

**ГРАДСКИ ЗАВОД ЗА ЈАВНО ЗДРАВЉЕ БЕОГРАД**

**СТАТИСТИЧКИ ПРИКАЗ  
ЗДРАВСТВЕНЕ ДЕЛАТНОСТИ  
У БЕОГРАДУ  
ЗА 2012. ГОДИНУ**

**БЕОГРАД, 2013. година**

**Издавач:**  
ГРАДСКИ ЗАВОД ЗА ЈАВНО ЗДРАВЉЕ БЕОГРАД

**За издавача:**  
Прим. мр сци. др Слободан Тошовић, директор

**Уредник:**  
Мр сци. др Јасна Ристић

**Компјутерска припрема:**  
Весна Миљуш и сарадници  
Центра за информатику и биостатистику у здравству

На изради публикације учествовали су сарадници из свих центара  
Градског завода за јавно здравље

**Израда графикона, прелом и припрема:**  
Зоран Мирић

# САДРЖАЈ

1. Демографски подаци.....	1
2. Здравствене установе и кадрови .....	9
3. Збирни подаци из примарне здравствене заштите.....	45
4. Здравствена заштита деце предшколског узраста .....	61
5. Здравствена заштита деце школског узраста и омладине .....	113
6. Здравствена заштита жена.....	163
7. Здравствена заштита одраслих .....	187
8. Здравствена заштита радника .....	223
9. Стоматолошка здравствена заштита .....	259
10. Поливалентна патронажна служба.....	269
11. Здравствено васпитни рад .....	275
12. Дерматовенеролошка здравствена заштита.....	279
13. Антитуберкулозна здравствена заштита.....	287
14. Физикална медицина и рехабилитација.....	297
15. Консултативно специјалистичка здравствена заштита .....	311
16. Стационарна здравствена заштита .....	329
17. Епидемиологија са микробиологијом и паразитологијом .....	373
18. Хигијена и заштита животне средине .....	415
19. Индивидуални здравствено-статистички извештаји .....	437
19а. Хронична незаразна обољења .....	439
19б. Порођаји .....	449
19в. Прекиди трудноћа.....	467
19г. Извештај о хоспитализацији .....	475
19д. Умрла лица у Београду.....	545
20. Здравствена заштита становништва у приватном сектору.....	555



Градски завод за јавно здравље Београд  
Булевар деспота Стефана 54а

[www.zdravlje.org.rs](http://www.zdravlje.org.rs)





# ПРЕДГОВОР

СТАТИСТИЧКИ ПРИКАЗ ЗДРАВСТВЕНЕ ДЕЛАТНОСТИ У БЕОГРАДУ је од 1967. године редовна публикација Градског завода за јавно здравље, у којој се објављују годишњи здравствено-статистички подаци за град Београд.

Здравствено-статистички подаци, које су доставиле здравствене установе (државне и приватне) Београда, обрађени су коришћењем јединствених методолошких поступака који омогућавају њихову упоредивост у дужем временском периоду. Подаци су груписани у више целина и односе се на основне демографске карактеристике Београда, запослене раднике у здравственим установама, обим и садржај здравствене делатности, обољевање становника, одређене карактеристике животне средине као и на неке специфичне активности Градског завода за јавно здравље. Уколико су коришћени неки други извори података, то је посебно назначено. Изабрани графички прикази указују на неке карактеристике одређене области здравствене делатности.

СТАТИСТИЧКИ ПРИКАЗ представља, првенствено, повратну информацију здравственим установама у Београду које достављају здравствено-статистичке извештаје Градском заводу за јавно здравље. Поред тога, ова публикација је намењена и другим корисницима и заинтересованим појединцима.

Надамо се да ће СТАТИСТИЧКИ ПРИКАЗ ЗДРАВСТВЕНЕ ДЕЛАТНОСТИ У БЕОГРАДУ задовољити основне потребе корисника. Сваку сугестију и примедбу, која води даљем побољшању и већем коришћењу ове публикације, са захвалношћу ћемо прихватити.

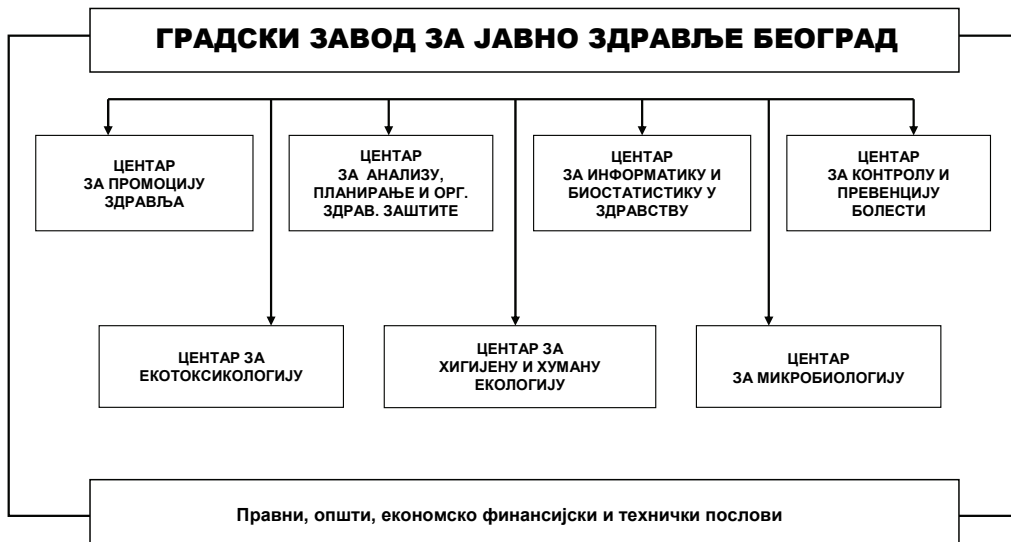
**ДИРЕКТОР**



Прим. мр сц. др Слободан Тошовић

# ГРАДСКИ ЗАВОД ЗА ЈАВНО ЗДРАВЉЕ

Градски завод за јавно здравље у оквиру својих седам центара, представља целину у којој се здравствено-промотивне и превентивно-медицинске активности појединих центара прожимају, допуњавају или једне из других произилазе. Сваки од центара подразумева и уже дефинисане области које ближе одређују поље рада Завода.



Завод је специјализована превентивна установа, чије су претече хемијска и бактериолошка лабораторија, основане у оквиру санитетског одељења у Београду 1909., односно 1910. године. Као Завод постоји од 28. октобра 1947. године. На крају 2012. године у Заводу је на неодређено време било запослено 332 радника, од којих су 48 лекари, 3 стоматолога, 2 фармацеута и 34 здравствених сарадника високе стручне спреме. Тиме се обезбеђује мулти-дисциплинарни приступ у решавању актуелних здравствених проблема.

Завод својим стручним радом координира и стручно методолошки усмерава спровођење здравствене заштите, посебно превентивне, у свим здравственим установама у Београду предшколским установама и другим радним организацијама и привредним предузећима који су корисници услуга Завода.

# **ДЕМОГРАФСКИ ПОДАЦИ**

# **1**

Београд се налази на надморској висини од 75,3-132м и обухвата територију од 322268 ha, а уже градско подручје простор од 35996 ha. Према пописима 1991. године, у Београду је живело 1602226, а 2002. године 1576124 становника, а 2011. године 1659440. Просечна густина насељености је 4-5, а на ужем градском подручју 32-33 становника по хектару.

Старосна структура становника Београда 2012. године одговара изразито регресивном биолошком типу са 16,4% старијих од 65 година (9,9% у 1991. години) и 6,8% у добној групи од 0-6 година (7,5% у 1991. години).

Основне виталне карактеристике становника Београда су:

- стално смањење броја живорођене деце и пад стопе наталитета. Од 1987. године Београд је у фази неповољног наталитета (испод 12 промила према СЗО). Према претходним подацима, у 2012. години живорођено је укупно 18362 деце, нових становника Београда;
- сталан пораст укупног броја умрлих лица;
- негативне вредности природног прираштаја су се континуирано повећавале до 2000. године (-3,4), да би затим почело лагано смањење и у 2006. години стопа износи -1,9, у 2008. години -2,1, а у 2012. години -1,4. За 2012. годину, вредност стопе наталитета износи 11,1 а стопе морталитета 12,5/1000 становника Београда. Лако се може уочити да у Београду и даље постоји тренд негативног природног прираштаја;
- континуирано смањење стопе смртности одојчади на 1000 живорођених. Највећи број умрле одојчади (око 3/4 свих регистрованих случајева) припада узрасту од 0-6 дана, односно првих месец дана по рођењу, када је најизразитије дејство ендогених узрока смрти везаних за ток трудноће, стање плода и ток порођаја;
- континуирано смањење репродуктивне способности жена;
- најниже стопе наталитета у 2012. години забележене су у Барајеву и Сопоту, а највише на Звездари и Старом граду. Највише стопе смртности си биле у Сопоту и Старом граду, а најниже у Гроцкој и Чукарици.

Новоформирана општина Сурчин приказана је у оквиру општине Земун, јер здравствену заштиту становницима те општине и даље пружа Дом здравља „Земун“.

**БРОЈ СТАНОВНИКА У БЕОГРАДУ ПРЕМА ПОЛИСУ 30. СЕПТЕМБРА 2011. ГОДИНЕ**

Табела 1

Р. бр.	ОПШТИНА	УКУПНО	ДОБНЕ ГРУПЕ					ЖЕНЕ		
			0 - 6 година	7 - 19 година	20 - 64 године	65 и више година	СВЕГА	15 - 49 година	15 и више година	
			3	4	5	6	7	8	9	
<b>0</b>	<b>1</b>	<b>2</b>	<b>3</b>	<b>4</b>	<b>5</b>	<b>6</b>	<b>7</b>	<b>8</b>	<b>9</b>	
	<b>УКУПНО</b>	<b>1659440</b>	<b>113046</b>	<b>204212</b>	<b>1070420</b>	<b>271762</b>	<b>873614</b>	<b>399298</b>	<b>760395</b>	
1	БАРАЈЕВО	27110	1834	3568	16739	4969	13567	5481	11689	
2	ВОЈДОВАЦ	158213	10167	18749	101462	27835	84221	38603	74037	
3	ВРАЧАР	56333	3185	5497	36267	11384	31425	13321	28246	
4	ГРОЦКА	83907	6322	11500	54632	11453	42246	19576	35860	
5	ЗВЕЗДАРА	151808	10854	18102	98971	23881	81194	38899	70646	
6	ЗЕМУН	168170	12184	21559	108482	25945	88032	40707	75971	
7	ЛАЗАРЕВАЦ	58622	4106	8329	37714	8473	29880	13837	25606	
8	МЛАДЕНОВАЦ	53096	3533	6992	33584	8987	27084	11773	23411	
9	НОВИ БЕОГРАД	214506	13955	23499	138958	38094	115029	51370	101461	
10	ОБРЕНОВАЦ	72524	5048	9903	46044	11529	36723	16276	31377	
11	ПАЛИЛУЛА	173521	12249	22383	113395	25494	91179	43287	79016	
12	РАКОВИЦА	108641	7640	13434	68923	18644	57374	26780	49779	
13	САВСКИ ВЕНАЦ	39122	2315	4127	25491	7189	21254	9033	18972	
14	СОПОТ	20367	1231	2636	12376	4124	10293	4113	8943	
15	СТАРИ ГРАД	48450	2472	4561	31504	9913	26838	11385	24376	
16	СУРЧИН	43819	3379	6184	28314	5942	21947	10312	18503	
17	ЧУКАРИЦА	181231	12572	23189	117564	27906	95328	44545	82502	

**ВИТАЛНЕ КАРАКТЕРИСТИКЕ СТАНОВНИШТВА БЕОГРАДА У ПЕРИОДУ ОД 1997. ДО 2012. ГОДИНЕ**

Табела 2

Р. бр.	ГОДИНА	ЖИВОРОЂЕНИ		СТОПА ПРИРОДНОГ ПРИРАСТАКА	УМРЛИ				СТОПА СМРТНОСТИ ОДОЈЧАДИ (на 1000 живорођен.)	МРТВОРОЂЕНИ			СТОПА ПЕРИНАЛНОГ МОРТАЛИТЕТА
		БРОЈ	СТОПА НАТАЛИТЕТА (на 1000 стан.)		УКУПНО	ОД ТОГА ОДОЈЧАД		БРОЈ		СТОПА (на 1000 стан.)	БРОЈ	СТОПА (на 1000 живорођен.)	
0	1	2	3	4	5	6	7	8	9	10	11	12	13
1	1997	15284	9,40	-1,70	18012	11,00	204	1,10	13,30	110	7,20	38,41	15,96
2	1998	14987	9,20	-2,20	18533	11,30	182	1,00	12,10	95	6,34	37,66	13,33
3	1999	14182	8,70	-3,10	19274	11,80	166	0,90	11,70	100	7,05	35,64	14,07
4	2000	14324	8,70	-3,40	19758	12,10	153	0,80	10,80	78	5,45	35,56	11,80
5	2001	16059	9,70	-1,80	19025	11,60	159	0,80	9,90	100	6,23	39,87	11,70
6	2002	16342	9,90	-2,00	19621	11,90	179	1,00	11,00	87	5,32	40,57	11,08
7	2003	16200	10,30	-2,30	20045	12,10	157	0,80	9,70	83	5,12	40,22	10,62
8	2004	16276	10,30	-2,40	19993	12,70	125	0,60	7,70	100	6,14	40,41	10,32
9	2005	15727	10,00	-1,90	20155	12,80	119	0,60	7,60	74	4,71	39,04	8,80
10	2006	15802	10,00	-1,90	20679	13,10	103	0,50	6,20	62	3,92	39,23	7,25
11	2007	15887	10,08	-2,72	20174	12,80	133	0,66	7,49	76	4,78	39,44	9,40
12	2008	17000	10,79	-2,09	20294	12,88	106	0,52	6,24	69	4,06	42,21	6,97
13	2009	18463	11,71	-1,41	20682	13,12	123	0,59	6,66	79	4,28	45,84	7,77
14	2010	18262	11,59	-1,46	20566	13,05	108	0,53	5,91	78	4,27	45,34	7,63
15	2011	17738	11,25	-1,59	20246	12,85	102	0,50	5,75	57	3,21	44,04	6,52
16	2012	18362	11,07	-1,42	20725	12,49	108	0,52	5,88	78	4,25	47,20	7,59

**ВИТАЛНЕ КАРАКТЕРИСТИКЕ СТАНОВНИШТВА БЕОГРАДА ПО ОПШТИНАМА У 2012. ГОДИНИ\***

Табела 2а

Р. бр.	ГОДИНА	ЖИВОРОЂЕНИ		СТОПА ПРИРОДНОГ ПРИРАШТА	УМРЛИ				СТОПА СМРТНОСТИ ОДОУЧАДИ (на 1000 живорођен.)	МРТВОРОЂЕНИ		СТОПА ПЕРИНАТ-АЛНОГ МОРТАЛИТЕТА	
		БРОЈ	СТОПА НАТАЛИТЕТА (на 1000 стам.)		УКУПНО	ОД ТОГА ОДОУЧАД		БРОЈ		СТОПА (на 1000 живорођ.)	БРОЈ		СТОПА (на 1000 живорођ.)
						БРОЈ	%						
0	1	2	3	4	5	6	7	8	9	10	11	12	13
	<b>УКУПНО</b>	<b>18362</b>	<b>11,07</b>	<b>-1,42</b>	<b>20725</b>	<b>12,49</b>	<b>108</b>	<b>0,52</b>	<b>5,88</b>	<b>78</b>	<b>4,25</b>	<b>47,20</b>	<b>7,59</b>
1	БАРАЉЕВО	219	8,08	-4,91	352	12,98	3	0,85	13,70	4	18,26	39,96	26,91
2	ВОЖИОВАЦ	1690	10,68	-2,00	2007	12,69	6	0,30	3,55	8	4,73	43,78	7,66
3	ВРАЧАР	655	11,63	-4,19	891	15,82	5	0,56	7,63			49,17	6,11
4	ГРОЦКА	934	11,13	0,12	924	11,01	4	0,43	4,28	3	3,21	47,71	5,34
5	ЗВЕЗДАРА	1863	12,27	0,88	1730	11,40	9	0,52	4,83	8	4,29	47,89	8,02
6	ЗЕМУН	2411	11,37	-0,06	2424	11,43	17	0,70	7,05	13	5,39	59,23	8,25
7	ЛАЗАРЕВАЦ	669	11,41	-2,06	790	13,48	6	0,76	8,97	5	7,47	48,35	11,87
8	МЛАДЕНОВАЦ	509	9,59	-4,82	765	14,41	5	0,65	9,82			43,23	1,96
9	НОВИ БЕОГРАД	2363	11,02	-1,49	2683	12,51	11	0,41	4,66	8	3,39	46,00	6,33
10	ОВРЕНОВАЦ	769	10,60	-2,40	943	13,00	9	0,95	11,70	4	5,20	47,25	11,64
11	ПАЛИЛУЛА	1986	11,45	-0,18	2018	11,63	14	0,69	7,05	5	2,52	45,88	5,52
12	РАКОВИЦА	1158	10,66	-1,76	1349	12,42	6	0,44	5,18	3	2,59	43,24	6,03
13	САВСКИ ВЕНАЦ	451	11,53	-4,40	623	15,92	3	0,48	6,65	4	8,87	49,93	15,38
14	СОЛОГ	171	8,40	-9,23	359	17,63	1	0,28	5,85	1	5,85	41,58	11,63
15	СТАРИ ГРАД	577	11,91	-5,28	833	17,19	2	0,24	3,47	6	10,40	50,68	12,01
16	ЧУКАРИЦА	1937	10,69	-0,54	2034	11,22	7	0,34	3,61	6	3,10	43,48	5,15

\* Коначни подаци Градског завода за статистику и информатику (Општина Сурчин са 499 живорођених и 458 умрлих, приказана је у оквиру општине Земун јер здравствену заштиту становништва обе општине пружа ДЗ Земун)

**СТРУКТУРА УМРЛЕ ОДОЈЧАДИ ПРЕМА УЗРАСТУ НА ТЕРИТОРИЈИ БЕОГРАДА У ПЕРИОДУ  
ОД 1997. ДО 2012. ГОДИНЕ**

Табела 3

Р. бр.	ГОДИНА	УКУПНО УМРЛА ОДОЈЧАД		УЗРАСТ УМРЛЕ ОДОЈЧАДИ											
		БРОЈ	%	0 - 6 дана		7 - 27 дана		0 - 27 дана		28 дана - 11 месеци					
				БРОЈ	%	БРОЈ	%	БРОЈ	%	БРОЈ	%				
0	1	2	3	4	5	6	7	8	9	10	11				
1	1997	204	100	134	65,69	28	13,73	162	79,41	42	20,59				
2	1998	182	100	106	58,24	30	16,48	136	74,73	46	25,27				
3	1999	166	100	101	60,84	32	19,28	133	80,12	33	19,88				
4	2000	153	100	92	60,13	24	15,69	116	75,82	37	24,18				
5	2001	159	100	89	55,97	31	19,50	119	74,84	38	23,90				
6	2002	179	100	95	53,07	34	18,99	129	72,07	50	27,93				
7	2003	157	100	90	57,32	23	14,65	113	71,97	44	28,03				
8	2004	125	100	69	55,20	22	17,60	91	72,80	34	27,20				
9	2005	119	100	65	54,62	22	18,49	87	73,11	34	28,57				
10	2006	103	100	54	52,43	16	15,53	70	67,96	33	32,04				
11	2007	133	100	74	55,64	17	12,78	91	68,42	42	31,58				
12	2008	107	100	50	46,73	26	24,30	76	71,03	31	28,97				
13	2009	123	100	65	52,85	22	17,89	87	70,73	36	29,27				
14	2010	108	100	62	57,41	17	15,74	79	73,15	29	26,85				
15	2011	102	100	59	57,84	13	12,75	72	70,59	30	29,41				
16	2012	108	100	62	57,41	10	9,26	72	66,67	36	33,33				



**БРОЈ ПОРОЂАЈА, БРОЈ ЖИВОРОЂЕНЕ И МРТВОРОЂЕНЕ ДЕЦЕ, СМРТНОСТ ОДОЧАДИ И ПРЕКИДИ ТРУДНОЋА  
У ЗДРАВСТВЕНИМ УСТАНОВАМА БЕОГРАДА У 2012. ГОДИНИ \***

Табела 4

Р. бр.	ЗДРАВСТВЕНЕ УСТАНОВЕ	ПОРОЂАЈИ	ЖИВОРОЂЕНА ДЕЦА	МРТВОРОЂЕНА ДЕЦА	УМРЛЕ ПОРОД ИЉЕ	УМРЛА ОДОЧАД				ПРЕКИДИ ТРУДНОЋА			
						СВЕГА	ОД ТОГА			СВЕГА	ОД ТОГА		
							0 - 6 дана	7 - 27 дана	28 и више дана			артефицијални	остали
0	1	2	3	4	5	6	7	8	9	10	11	12	13
	<b>УКУПНО</b>	<b>СВЕГА</b>	<b>20070</b>	<b>20304</b>	<b>146</b>	<b>1</b>	<b>259</b>	<b>133</b>	<b>50</b>	<b>76</b>	<b>6325</b>	<b>3485</b>	<b>2840</b>
		<b>БЕОГРАД</b>	<b>17983</b>	<b>18131</b>	<b>73</b>	<b>1</b>	<b>75</b>	<b>38</b>	<b>10</b>	<b>27</b>	<b>5597</b>	<b>3112</b>	<b>2485</b>
1	КДС-КЛИНИКА ЗА ГИНЕКОЛОГИЈУ И АКУШЕРСТВО	СВЕГА	6800	6900	59		22	21	1		1573	613	960
		БЕОГРАД	6106	6145	34		10	10			1449	556	893
2	ГИНЕКОЛОШКО-АКУШЕРСКА КЛИНИКА "Народни фронт"	СВЕГА	6799	6933	65	1	11	11			3617	2220	1397
		БЕОГРАД	5978	6061	30	1	7	7			3307	2030	1277
3	КЛИНИЧКО БОЛНИЧКИ ЦЕНТАР "Звездара"	СВЕГА	2511	2532	5		6	6			133	51	82
		БЕОГРАД	2431	2452									
4	КЛИНИЧКО БОЛНИЧКИ ЦЕНТАР "Земун"	СВЕГА	1587	1585	14						578	390	188
		БЕОГРАД	1165	1167	9						463	342	121
5	КЛИНИЧКО БОЛНИЧКИ ЦЕНТАР "Др Драгана Мишовић"	СВЕГА	2158	2136	3		1	1			131		131
		БЕОГРАД	2126	2129			1	1			131		131
6	ИНСТИТУТ ЗА НЕОНАТОЛОГИЈУ	СВЕГА					95	63	16	16			
		БЕОГРАД					4	4					
7	ИНСТ. ЗА ЗДРАВ. ЗАШТИТУ МАЈКЕ И ДЕТЕТА СРБИЈЕ "Др Вукан Чурић"	СВЕГА					55	16	17	22	137	90	47
		БЕОГРАД					30	8	9	13	129	85	44
8	ДОМ ЗДРАВЉА "Др Ђорђе Ковачевић" Лазаревац	СВЕГА	177	177							31	21	10
		БЕОГРАД	177	177							31	21	10
9	ДОМ ЗДРАВЉА "Младеновац" **	СВЕГА	4	5									
		БЕОГРАД											
10	УНИВЕРЗИТЕТСКА ДЕЧЈА КЛИНИКА	СВЕГА					69	15	16	38			
		БЕОГРАД					23	8	1	14			
11	ВОЈНО МЕДИЦИНСКА АКАДЕМИЈА	СВЕГА									125	100	25
		БЕОГРАД									87	78	9
12	ЗАВОД ЗА ЗДРАВСТВЕНУ ЗАШТИТУ СТУДЕНАТА ***	СВЕГА											
		БЕОГРАД											
13	СПЕЦИЈАЛНА ГИНЕКОЛОШКА БОЛНИЦА "ЈЕВРЕМОВА"	СВЕГА	34	36									
		БЕОГРАД											

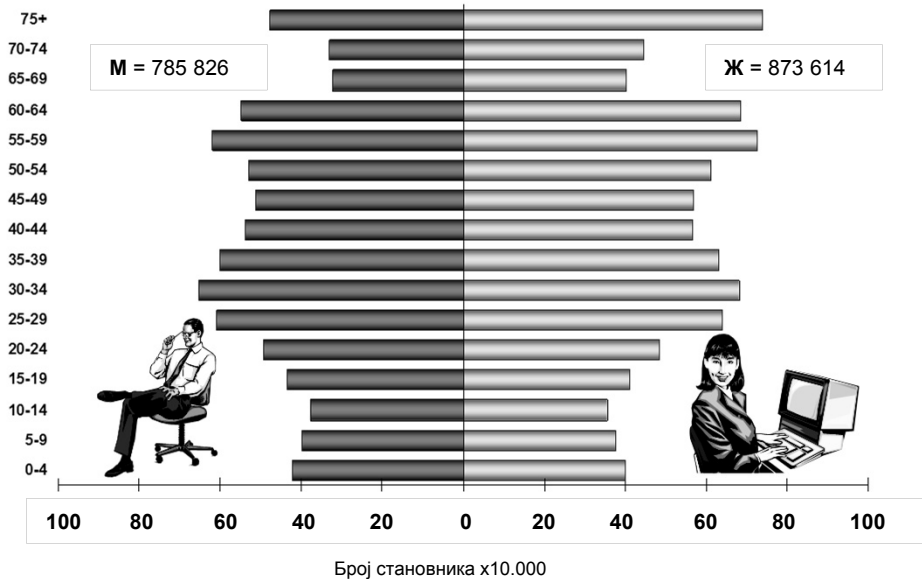
\* Извор података: здравствене установе по посебном захтеву

\*\* У ДЗ Младеновац од 15.07.2007. године се не раде прекиди трудноће

\*\*\* Није било прекида трудноће

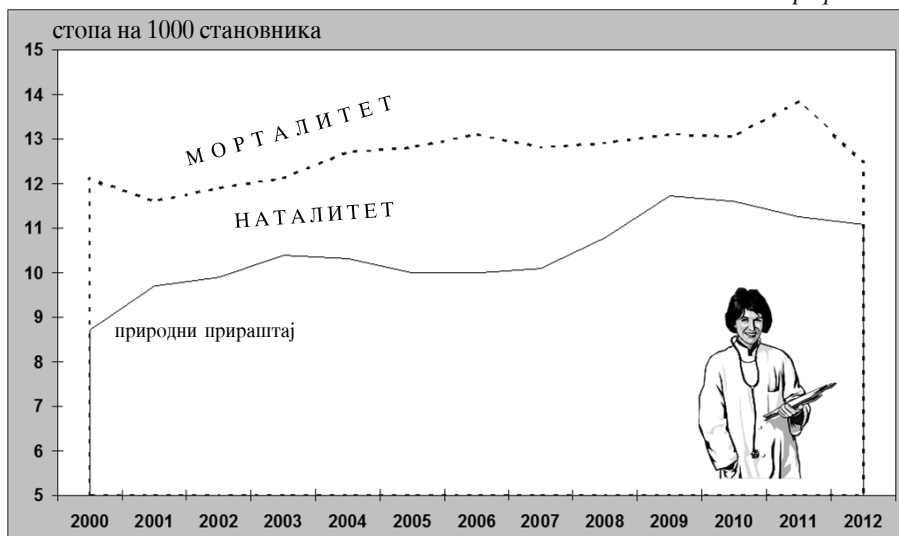
## СТАНОВНИШТВО ПО ПОЛУ И ДОБНИМ ГРУПАМА У БЕОГРАДУ ПРЕМА ПОПISУ 2011. ГОДИНЕ

Графикон 1



## НАТАЛИТЕТ, МОРТАЛИТЕТ И ПРИРОДНИ ПРИРАШТАЈ У БЕОГРАДУ У ПЕРИОДУ 2000 - 2012. ГОДИНЕ

Графикон 2





# **ЗДРАВСТВЕНЕ УСТАНОВЕ И КАДРОВИ**

# **2**

Здравствену делатност у Београду у 2012. години обављало је укупно 57 здравствених установа у државној својини. У њима је у радном односу на неодређено време било 32016 запослених, од којих је 25055 (78,3%) медицинских радника и сарадника, 2165 (6,7%) административних и 4796 (15%) техничких радника. У односу на претходну годину незнатно је смањен број медицинских радника и здравствених сарадника, као и укупан број запослених.

Делатношћу примарне здравствене заштите бави се 16 домова здравља и 8 завода намењених за лечење одређених болести (плућне болести и туберкулоза, кожновенеричне болести), популационих група (студенти, запослени у железничком саобраћају, запослени у авио саобраћају, као и запослени у МУП-у) и за поједине видове здравствене заштите (хитна медицинска помоћ, геронтологија). У овом сегменту здравственог система било је запослено 9727 радника (30,4% укупног броја запослених). Медицинских радника било је 8010 (82,4%), а међу њима 3042 са високом стручном спремом (од тога 2384 лекара, 458 стоматолога, 44 фармацеута и 156 осталих радника), 843 са вишом, 4101 са средњом и 24 са нижом стручном спремом. Немедицинских радника било је 1717 (17,6%). Треба напоменути да у Заводу за здравствену заштиту студената, у делу стационарне здравствене заштите, посао обавља 16 радника (6 лекара специјалиста, 2 радника са вишом спремом и 8 са средњом стручном спремом).

У 27 стационарних здравствених установа, од којих су многе наставне базе школа и факултета здравствене струке, било је укупно 19946 запослених радника (62,3% укупног броја). Медицинских радника било је 15327 (76,8%), а међу њима 4367 високе стручне спреме (од тога 3662 лекара, 157 стоматолога, 161 фармацеут и 427 осталих сарадника), 2343 са вишом, 8536 са средњом и 81 са нижом стручном спремом. Немедицинских радника је било 4619 (23,2 %). Овде треба имати у виду да је, уз Клинику за максиларно-лицну хирургију Стоматолошког факултета приказан медицински кадар и осталих клиника које немају постеље, те је због тога несразмерно велики број стоматолога у групацији стационарних здравствених установа.

У преосталим здравственим установама ради 2343 радника (7,3% укупног броја радника у области здравствене заштите у Београду).

Подаци приказани у табелама овог поглавља добијени су из Извештаја о организационој структури и кадровима (обр. бр. 3-00-60) који је сачињен на основу података из базе кадрова Градског завода за јавно здравље са стањем на дан 31.12.2012. године.

**БРОЈ ЗДРАВСТВЕНИХ УСТАНОВА ПО ОПШТИНАМА У БЕОГРАДУ У 2012. ГОДИНИ**

Табела 5

Р. бр.	ЗДРАВСТВЕНА УСТАНОВА	УКУПНО	О П Ш Т И Н А															
			БАРАЈЕВО	ВОЖЂОВАЦ	ВРАЧАР	ГРОЦКА	ЗВЕЗДАРА	ЗЕМУН	ЛАЗАРЕВАЦ	МЛАДЕНОВАЦ	НОВИ БЕОГРАД	ОБРЕНОВАЦ	ПАЛИЛУЛА	РАКОВИЦА	САВСКИ ВЕНАЦ	СОПОТ	СТАРИ ГРАД	ЧУКАРИЦА
0	1	2	3	4	5	6	7	8	9	10	11	12	13	14	15	16	17	18
	<b>УКУПНО</b>	<b>57</b>	<b>1</b>	<b>2</b>	<b>4</b>	<b>1</b>	<b>3</b>	<b>4</b>	<b>2</b>	<b>2</b>	<b>2</b>	<b>1</b>	<b>1</b>	<b>1</b>	<b>26</b>	<b>1</b>	<b>4</b>	<b>2</b>
1	ДОМ ЗДРАВЉА	16	1	1	1	1	1	1	1	1	1	1	1	1	1	1	1	1
2	КЛИНИЧКИ ЦЕНТАР СРБИЈЕ	1													1			
3	КЛИНИЧКО БОЛНИЧКИ ЦЕНТАР	4					1	2							1			
4	КЛИНИКА	6													6			
5	СПЕЦИЈАЛНА БОЛНИЦА	6							1	1					4			
6	ЗАВОД И ИНСТИТУТ СА СТАЦИОНАРОМ	11			1						1				8		1	
7	ЗАВОД И ИНСТИТУТ БЕЗ СТАЦИОНАРА	10		1	1		1	1							4		1	1
8	ЗАВОД ЗА ЈАВНО ЗДРАВЉЕ	2													1			
9	АПОТЕКА "БЕОГРАД"	1			1													

ЗАПОСЛЕНИ У ЗДРАВСТВЕНИМ УСТАНОВАМА У БЕОГРАДУ ПРЕМА СТРУЧНОЈ СПРЕМИ У 2012. ГОДИНИ

Табела 6

Р. бр.	УКУПНО	МЕДИЦИНСКИ РАДНИЦИ И САРАДНИЦИ																	НЕМЕДИЦИНСКИ РАДНИЦИ						
		ВИСОКА СТРУЧНА СПРЕМА										ВИША СТРУЧНА СПРЕМА				СРЕДЊА СТРУЧНА СПРЕМА			НИЖА СТРУЧНА СПРЕМА			СВЕГА			
		СВЕГА		од тога		Лекари		од тога		СВЕГА		од тога		СВЕГА		од тога		СВЕГА		од тога		СВЕГА		од тога	
		3	4	5	6	7	8	9	10	11	12	13	14	15	16	17	18	19	20	21	22	23	24	25	
0	1	2	3	4	5	6	7	8	9	10	11	12	13	14	15	16	17	18	19	20	21	22	23	24	25
		32016	25055	8232	6217	4835	683	699	623	654	738	3308	1735	1573	13410	9656	697	3057	105	6961	2165	4796			
1	ДОМОВИ ЗДРАВЉА	7505	6369	2414	1852	1327	134	391	418	27	117	714	391	323	3240	1966	192	1082	1	1136	337	799			
2	КЛИНИЧКИ ЦЕНТАР СРЕБРЕ	6949	5249	1480	1279	1064	184	31	6	91	104	817	498	319	2952	2405	161	386		1700	586	1114			
3	КЛИНИЧКО БОЛНИЧКИ ЦЕНТРИ	4693	3705	1035	952	800	118	34	7	30	46	491	291	200	2145	1815	119	211	34	988	282	706			
4	КЛИНИКЕ	2668	2015	619	417	343	44	30	136	8	58	305	149	156	1085	710	185	190	6	653	171	482			
5	СПЕЦИЈАЛНЕ БОЛНИЦЕ	1137	834	239	175	138	26	11	4	7	53	128	31	97	466	410		56	1	303	72	231			
6	ЗАВОДИ И ИНСТИТУТИ СА СТАЦИОНАРОМ	4681	3682	1065	849	696	122	31	19	27	170	621	315	306	1956	1625	31	300	40	999	342	657			
7	ЗАВОДИ И ИНСТИТУТИ БЕЗ СТАЦИОНАРА	2846	1997	756	574	369	43	162	25	43	114	142	49	93	1076	721	8	347	23	849	224	625			
8	ЗАВОДИ ЗА ЈАВНО ЗДРАВЉЕ	565	426	199	119	98	12	9	8	5	67	86	11	75	141	4	1	136		139	74	65			
9	АПОТЕКА "БЕОГРАД"	972	778	425						416	9	4		4	349			349		194	77	117			
ЗДРАВСТВЕНЕ УСТАНОВЕ ЧИЈИ ЈЕ ОСНИВАЧ ГРАД БЕОГРАД		13981	11542	4073	2961	2269	256	436	441	475	196	1288	716	572	6123	4092	321	1710	58	2439	755	1684			

**ЗАПОСЛЕНИ У ДОМОВИМА ЗДРАВЉА У БЕОГРАДУ ПРЕМА СТРУЧНОЈ СПРЕМИ У 2012. ГОДИНИ**

Табела 6 - наставак 1

Р. бр.	УКУПНО	МЕДИЦИНСКИ РАДНИЦИ И САРАДНИЦИ												НЕМЕДИЦИНСКИ РАДНИЦИ																																																																																																																																																																																																																																																																																																																																																																																																																																																																																																																																																																																																																																																																																																																																																																																																																																																																																																																																																																																																																									
		ВИСОКА СТРУЧНА СПРЕМА						СРЕДЉА СТРУЧНА СПРЕМА						НИЖА СТРУЧНА СПРЕМА		СВЕГА																																																																																																																																																																																																																																																																																																																																																																																																																																																																																																																																																																																																																																																																																																																																																																																																																																																																																																																																																																																																																							
		од тога						од тога						од тога																																																																																																																																																																																																																																																																																																																																																																																																																																																																																																																																																																																																																																																																																																																																																																																																																																																																																																																																																																																																																									
		СВЕГА	СВЕГА	специјалисти	на специјализацији	општа медицина	стоматолози	фармацеути	остали	СВЕГА	меди. сестре	техничари	остали	СВЕГА	меди. сестре	техничари	вашице	остали	СВЕГА	меди. сестре	техничари	вашице	остали																																																																																																																																																																																																																																																																																																																																																																																																																																																																																																																																																																																																																																																																																																																																																																																																																																																																																																																																																																																																																
0	2	3	4	5	6	7	8	9	10	11	12	13	14	15	16	17	18	19	20	21	22	23	24	25	26	27	28	29	30	31	32	33	34	35	36	37	38	39	40	41	42	43	44	45	46	47	48	49	50	51	52	53	54	55	56	57	58	59	60	61	62	63	64	65	66	67	68	69	70	71	72	73	74	75	76	77	78	79	80	81	82	83	84	85	86	87	88	89	90	91	92	93	94	95	96	97	98	99	100	101	102	103	104	105	106	107	108	109	110	111	112	113	114	115	116	117	118	119	120	121	122	123	124	125	126	127	128	129	130	131	132	133	134	135	136	137	138	139	140	141	142	143	144	145	146	147	148	149	150	151	152	153	154	155	156	157	158	159	160	161	162	163	164	165	166	167	168	169	170	171	172	173	174	175	176	177	178	179	180	181	182	183	184	185	186	187	188	189	190	191	192	193	194	195	196	197	198	199	200	201	202	203	204	205	206	207	208	209	210	211	212	213	214	215	216	217	218	219	220	221	222	223	224	225	226	227	228	229	230	231	232	233	234	235	236	237	238	239	240	241	242	243	244	245	246	247	248	249	250	251	252	253	254	255	256	257	258	259	260	261	262	263	264	265	266	267	268	269	270	271	272	273	274	275	276	277	278	279	280	281	282	283	284	285	286	287	288	289	290	291	292	293	294	295	296	297	298	299	300	301	302	303	304	305	306	307	308	309	310	311	312	313	314	315	316	317	318	319	320	321	322	323	324	325	326	327	328	329	330	331	332	333	334	335	336	337	338	339	340	341	342	343	344	345	346	347	348	349	350	351	352	353	354	355	356	357	358	359	360	361	362	363	364	365	366	367	368	369	370	371	372	373	374	375	376	377	378	379	380	381	382	383	384	385	386	387	388	389	390	391	392	393	394	395	396	397	398	399	400	401	402	403	404	405	406	407	408	409	410	411	412	413	414	415	416	417	418	419	420	421	422	423	424	425	426	427	428	429	430	431	432	433	434	435	436	437	438	439	440	441	442	443	444	445	446	447	448	449	450	451	452	453	454	455	456	457	458	459	460	461	462	463	464	465	466	467	468	469	470	471	472	473	474	475	476	477	478	479	480	481	482	483	484	485	486	487	488	489	490	491	492	493	494	495	496	497	498	499	500	501	502	503	504	505	506	507	508	509	510	511	512	513	514	515	516	517	518	519	520	521	522	523	524	525	526	527	528	529	530	531	532	533	534	535	536	537	538	539	540	541	542	543	544	545	546	547	548	549	550	551	552	553	554	555	556	557	558	559	560	561	562	563	564	565	566	567	568	569	570	571	572	573	574	575	576	577	578	579	580	581	582	583	584	585	586	587	588	589	590	591	592	593	594	595	596	597	598	599	600	601	602	603	604	605	606	607	608	609	610	611	612	613	614	615	616	617	618	619	620	621	622	623	624	625	626	627	628	629	630	631	632	633	634	635	636	637	638	639	640	641	642	643	644	645	646	647	648	649	650	651	652	653	654	655	656	657	658	659	660	661	662	663	664	665	666	667	668	669	670	671	672	673	674	675	676	677	678	679	680	681	682	683	684	685	686	687	688	689	690	691	692	693	694	695	696	697	698	699	700	701	702	703	704	705	706	707	708	709	710	711	712	713	714	715	716	717	718	719	720	721	722	723	724	725	726	727	728	729	730	731	732	733	734	735	736	737	738	739	740	741	742	743	744	745	746	747	748	749	750	751	752	753	754	755	756	757	758	759	760	761	762	763	764	765	766	767	768	769	770	771	772	773	774	775	776	777	778	779	780	781	782	783	784	785	786	787	788	789	790	791	792	793	794	795	796	797	798	799	800	801	802	803	804	805	806	807	808	809	810	811	812	813	814	815	816	817	818	819	820	821	822	823	824	825	826	827	828	829	830	831	832	833	834	835	836	837	838	839	840	841	842	843	844	845	846	847	848	849	850	851	852	853	854	855	856	857	858	859	860	861	862	863	864	865	866	867	868	869	870	871	872	873	874	875	876	877	878	879	880	881	882	883	884	885	886	887	888	889	890	891	892	893	894	895	896	897	898	899	900	901	902	903	904	905	906	907	908	909	910	911	912	913	914	915	916	917	918	919	920	921	922	923	924	925	926	927	928	929	930	931	932	933	934	935	936	937	938	939	940	941	942	943	944	945	946	947	948	949	950	951	952	953	954	955	956	957	958	959	960	961	962	963	964	965	966	967	968	969	970	971	972	973	974	975	976	977	978	979	980	981	982	983	984	985	986	987	988	989	990	991	992	993	994	995	996	997	998	999	1000



**ЗАПОСЛЕНИ У КЛИНИЧКОМ ЦЕНТРУ СРЕЈЕ У БЕОГРАДУ ПРЕМА СТРУЧНОЈ СПРЕМИ У 2012. ГОДИНИ**

Табела 6 - наставка 2

Р. бр.	УКУПНО	МЕДИЦИНСКИ РАДНИЦИ И САРАДНИЦИ												НЕМЕДИЦИНСКИ РАДНИЦИ									
		ВИСОКА СТРУЧНА СПРЕМА						ВИША СТРУЧНА СПРЕМА						СРЕДЊА СТРУЧНА СПРЕМА				НИЖА СТРУЧНА СПРЕМА					
		СВЕГА		од тога		Лекари		СВЕГА		од тога		СВЕГА		од тога		СВЕГА		од тога		СВЕГА		од тога	
		3	4	5	6	7	8	9	10	11	12	13	14	15	16	17	18	19	20	21	22		
0	1	2	3	4	5	6	7	8	9	10	11	12	13	14	15	16	17	18	19	20	21	22	
		6949	5249	1480	1279	1064	184	31	6	91	104	817	498	319	2952	2405	161	386	1700	586	1114		
1	КЛИНИКА ЗА ПСИХИАТРИЈУ	128	111	50	36	31	4	1			14	19	13	6	42	42			17	4	13		
2	КЛИНИКА ЗА ПУЛМОЛОГИЈУ	221	183	50	47	42	4	1			3	25	23	2	108	108			38	7	31		
3	КЛИНИКА ЗА ИНФЕКТИВНЕ И ТРОПСКЕ БОЛЕСТИ	207	158	36	36	30	6					25	25		97	97			49	10	39		
4	КЛИНИКА ЗА ГИНЕКОЛОГИЈУ И АКУШЕРСТВО	522	425	110	105	96	6	3			5	54	49	5	261	82	161	18	97	16	81		
5	КЛИНИКА ЗА ОЧНЕ БОЛЕСТИ	205	162	56	52	45	5	2			4	23	23		83	83			43	12	31		
6	КЛИНИКА ЗА ОРТОПЕД. ХИРУРГ. И ТРАМАТОЛОГИЈУ	278	230	45	44	38	4	2			1	22	22		163	161		2	48	8	40		
7	КЛИНИКА ЗА ДИГЕСТИВНУ ХИРУРГИЈУ - I ХИРУРШКА	378	326	77	76	63	11	2			1	32	32		217	217			52	7	45		
8	КЛИНИКА ЗА ВАСКУЛАРНУ ХИРУРГИЈУ	126	102	21	20	17	3				1	14	14		67	62		5	24	4	20		
9	КЛИНИКА ЗА ГАСТРОЕНТ. И ХЕПАТОЛОГИЈУ	136	126	37	37	29	5	3				20	20		69	69			10	3	7		
10	КЛИНИКА ЗА ГРУДНУ ХИРУРГИЈУ	79	60	12	11	8	2	1			1	9	9		39	39			19	5	14		
11	КЛИНИКА ЗА ОРЛ И МАКСИЛОФАЦ. ХИРУРГИЈУ	182	147	47	33	28	3	2	1		13	21	21		79	79			35	11	24		
12	КЛИНИКА ЗА ДЕРМАТОВЕНЕРОЛОГИЈУ	105	86	27	27	27						10	9	1	49	46		3	19	3	16		

**ЗАПОСЛЕНИ У КЛИНИЧКОМ ЦЕНТРУ СРБИЈЕ У БЕОГРАДУ ПРЕМА СТРУЧНОЈ СПРЕМИ У 2012. ГОДИНИ**

Табела 6 - наставак 2.1

Р. бр.	УКУПНО	МЕДИЦИНСКИ РАДНИЦИ И САРАДНИЦИ																НЕМЕДИЦИНСКИ РАДНИЦИ			
		ВИСОКА СТРУЧНА СПРЕМА																СРЕДЊА СТРУЧНА СПРЕМА		НИЖА СТРУЧНА СПРЕМА	
		СВБА				Лекари				остали				СВБА				СВБА		СВБА	
		3	4	5	6	7	8	9	10	11	12	13	14	15	16	17	18	19	20	21	22
0	2	3	4	5	6	7	8	9	10	11	12	13	14	15	16	17	18	19	20	21	22
13	244	194	35	35	31	3	1				16	15	1	143	143			50	10	40	
14	75	65	21	21	18	3					8	8		36	26	10		10	3	7	
15	105	83	24	24	21	2	1				9	8	1	50	50			22	6	16	
16	121	95	21	21	12	7	2				16	16		58	58			26	9	17	
17	28	26	9	9	8	1					8	8		9	9			2		2	
18	279	261	88	88	69	15	4				50	42	8	123	121	2		18	3	15	
19	122	103	23	23	18	5					9	9		71	71			19	3	16	
20	192	157	35	33	26	5	2			2	11	11		111	111			35	6	29	
21	200	175	53	46	37	7	2			7	28	28		94	94			25	10	15	
22	198	174	38	31	29	2				7	12	7	5	124	113	11		24	5	19	
23	223	194	74	65	57	6	2			3	24	23	1	96	88	8		29	11	18	
24	158	105	51						48	3	6	6	6	48		48		53	29	24	
25	117	55	5	4	3	1				1	6	6		44	44			62	28	34	
26	388	237	46	43	35	8	2			1	21	20	1	170	170			151	39	112	
27	350	346	148	148	116	32					27	27		171	171			4	2	2	
28	270	238	42					40	2		31		31	165		165		32	3	29	

**ЗАПОСЛЕНИ У КЛИНИЧКОМ ЦЕНТРУ СРБИЈЕ У БЕОГРАДУ ПРЕМА СТРУЧНОЈ СПРЕМИ У 2012. ГОДИНИ**

Табела 6 - наставак 2.2

Р. бр.	ЗДРАВСТВЕНА УСТАНОВА	УКУПНО	МЕДИЦИНСКИ РАДНИЦИ И САРАДНИЦИ														НЕМЕДИЦИНСКИ РАДНИЦИ					
			СВЕТА				ВИСОКА СТРУЧНА СПРЕМА				ВИША СТРУЧНА СПРЕМА				СРЕДЊА СТРУЧНА СПРЕМА				НИЖА СТРУЧНА СПРЕМА			
			СВЕТА				Лекари				СВЕТА				СВЕТА				СВЕТА			
			3	4	5	6	7	8	9	10	11	12	13	14	15	16	17	18	19	20	21	22
0	1	2	3	4	5	6	7	8	9	10	11	12	13	14	15	16	17	18	19	20	21	22
29	ЦЕНТАР ЗА НУКЛЕАРНУ МЕДИЦИНУ	50	46	22	17	15	2				5	10	3	7	14	8	6	6		4	3	1
30	КЛИНИКА ЗА ФИЗИКАЛНУ МЕДИЦИНУ И РЕХАБИЛИТАЦИЈУ	122	118	23	23	22	1					82	82	82	13	13	13	13		4	3	1
31	СЛУЖБА ЗА КЛИНИЧКУ МИКРОБИОЛОГИЈУ	59	53	16	12	12				4		9	9	9	28	28	28	28		6		6
32	СЛУЖБА ЗА КЛИНИЧКУ ФАРМАКОЛОГИЈУ	3	3	3	3	3																
33	ЦЕНТАР ЗА НАУЧНО-ИСТРАЖ. РАДОВРАЗНАСТУП. И ЉУДСКЕ РЕСУРСЕ	16	7	4	4	3	1					3	3	3						9	9	
34	СЛУЖБА ЗА ПАТОХИСТОЛОГИЈУ	50	46	16	15	10	5			1		1	1	1	29	1	28	28		4	3	1
35	СЛУЖБА ЗА БОЛНИЧКУ ЕПИДЕМИОЛОГИЈУ И ХИГИЈЕНУ ИСХРАНЕ	75	63	12	4	4				8		36	1	35	15	6	9	9		12	3	9
36	СЛУЖБА ЗА ПРАВНЕ ПОСЛОВЕ	128																		128	48	80
37	СЛУЖБА ЗА ОРГ. ПЛАНИРАЊЕ СОЦ.МЕД. ЕКОНОМ. ПОСЛОВАЊА И МЕД. ИНФОРМАТИКУ	128	7	6	2	2		3		1					1	1				121	121	
38	УПРАВА И СЕКРЕТАРИЈАТ	38	15	14	8	8				6		1	1							23	23	
39	СЛУЖБА ЗА ЕКОНОМСКО-ФИНАНСИЈСКЕ ПОСЛОВЕ	98	1	1						1										97	97	
40	СЛУЖБА ЗА ТЕХНИЧКЕ И ДРУГЕ ПОСЛОВЕ	268	10	5						5		1	1	1	4		4	4		258	10	248
41	ЦЕНТАР ЗА РАДИОЛОГИЈУ И МАГНЕТНУ РЕЗОНАНЦУ	277	256	77	76	51	25			1		118	2	116	61	35	26	26		21	9	12

**ЗАПОСЛЕНИ У КЛИНИЧКО БОЛНИЧКИМ ЦЕНТРИМА У БЕОГРАДУ ПРЕМА СТРУЧНОЈ СПРЕМИ У 2012. ГОДИНИ**

Табела 6 - наставак 3

Р. бр.	УКУПНО	МЕДИЦИНСКИ РАДНИЦИ И САРАДНИЦИ												НЕМЕДИЦИНСКИ РАДНИЦИ								
		ВИСОКА СТРУЧНА СПРЕМА						ВИША СТРУЧНА СПРЕМА			СРЕДЊА СТРУЧНА СПРЕМА			НИЖА СТРУЧНА СПРЕМА		СВЕГА						
		од тога						од тога			од тога			од тога		од тога						
		СВЕГА	СВЕГА	специјалисти	на специјализацији	општа медицина	стоматолози	фармацеути	остали	СВЕГА	мед. сестре-техничари	остали	СВЕГА	мед. сестре-техничари	бабице	остали	СВЕГА	административни	технички			
0	1	2	3	4	5	6	7	8	9	10	11	12	13	14	15	16	17	18	19	20	21	22
	<b>УКУПНО</b>	<b>4693</b>	<b>3705</b>	<b>1035</b>	<b>952</b>	<b>800</b>	<b>118</b>	<b>34</b>	<b>7</b>	<b>30</b>	<b>46</b>	<b>491</b>	<b>291</b>	<b>200</b>	<b>2145</b>	<b>1815</b>	<b>119</b>	<b>211</b>	<b>34</b>	<b>988</b>	<b>282</b>	<b>706</b>
1	КЛИНИЧКО БОЛНИЧКИ ЦЕНТАР "Др Д. Милошевић" - ДЕДИЊЕ	1144	869	235	214	181	25	8	2	7	12	73	33	40	529	426	45	58	32	275	80	195
2	КЛИНИЧКО БОЛНИЧКИ ЦЕНТАР "БЕЖАНЈИСКА КОСА"	861	677	192	179	166	12	1	1	8	4	93	50	43	390	356		34	2	184	61	123
3	КЛИНИЧКО БОЛНИЧКИ ЦЕНТАР "ЗЕМУН"	1141	941	264	250	192	43	15	1	6	7	127	66	61	550	477	31	42		200	61	139
4	КЛИНИЧКО БОЛНИЧКИ ЦЕНТАР "ЗВЕЗДАРА"	1547	1218	344	309	261	38	10	3	9	23	198	142	56	676	556	43	77		329	80	249

**ЗАПОСЛЕНИ У КЛИНИКАМА У БЕОГРАДУ ПРЕМА СТРУЧНОЈ СПРЕМИ У 2012. ГОДИНИ**

Табела 6 - наставак 4

Р. бр.	УКУПНО	2668	2015	619	417	343	44	30	136	8	58	305	149	156	1085	710	185	190	6	653	171	482
		81	61	29	23	21	2	6	133	1	6	4	1	3	28	28			20	11	9	
1	КЛИНИКА ЗА НЕУРОЛОГИЈУ И ПСИХИАТРИЈУ ЗА ДЕЦУ И ОМЛАДИНУ	81	61	29	23	21	2	6	133	1	6	4	1	3	28	28			20	11	9	
2	КЛИНИКЕ СТОМАТОЛОШКОГ ФАКУЛТЕТА	391	282	153	13	6	7	1	6	6	19	4	15	92	109	17			1	109	49	60
3	УНИВЕРЗИТЕТСКА ДЕЧА КЛИНИКА	680	549	133	127	104	18	5	2	4	82	49	33	43	334	291				131	22	109
4	ГИНЕКОЛОШКО-АКУШЕРСКА КЛИНИКА "НАРОДНИ ФРОНТ"	706	536	155	145	126	12	7	3	7	63	52	11	7	318	93	185	40		170	33	137
5	КЛИНИКА ЗА ПСИХИАТРИЈСКЕ БОЛЕСТИ "Др. Лаза Лазаревић"	510	368	117	85	63	14	8	3	2	27	44	33	11	205	198			2	142	36	106
6	КЛИНИКА ЗА РЕХАБИЛИТАЦИЈУ "Др Мирослав Зотовић"	300	219	32	24	23	1	8			93	10	83	8	91	83			3	81	20	61

**ЗАПОСЛЕНИ У ЗАВОДИМА ЗА ЈАВНО ЗДРАВЉЕ У БЕОГРАДУ ПРЕМА СТРУЧНОЈ СПРЕМИ У 2012. ГОДИНИ**

Табела 6 - наставак 5

Р. бр.	УКУПНО	МЕДИЦИНСКИ РАДНИЦИ И САРАДНИЦИ																НЕМЕДИЦИНСКИ РАДНИЦИ							
		ВИСОКА СТРУЧНА СПРЕМА										ВИША СТРУЧНА СПРЕМА						СРЕДЊА СТРУЧНА СПРЕМА			НИЖА СТРУЧНА СПРЕМА				
		СВЕГА		Лекари				од тога				СВЕГА		од тога		СВЕГА		од тога		СВЕГА			од тога		
		СВЕГА	специјалисти	на специјализацији	општа медицина	стоматолози	фармацеути	остали	СВЕГА	меди. сестре-техничари	остали	СВЕГА	меди. сестре-техничари	бабице	остали	СВЕГА	меди. сестре-техничари	бабице	остали	СВЕГА	административни	технички			
0	1	2	3	4	5	6	7	8	9	10	11	12	13	14	15	16	17	18	19	20	21	22			
	<b>УКУПНО</b>	<b>565</b>	<b>426</b>	<b>199</b>	<b>119</b>	<b>98</b>	<b>12</b>	<b>9</b>	<b>8</b>	<b>5</b>	<b>67</b>	<b>86</b>	<b>11</b>	<b>75</b>	<b>141</b>	<b>4</b>	<b>1</b>	<b>136</b>	<b>139</b>	<b>74</b>	<b>65</b>				
1	ГРАДСКИ ЗАВОД ЗА ЈАВНО ЗДРАВЉЕ	332	257	101	62	48	11	3	2	34	64	10	54	92	2	90	75	41	34	75	41	34			
2	ИНСТИТУТ ЗА ЈАВНО ЗДРАВЉЕ СРБИЈЕ "Др Милан Јовановић - Батуми"	233	169	98	57	50	1	6	5	3	33	22	1	21	49	2	1	46	64	33	31				

**ЗАПОСЛЕНИ У СПЕЦИЈАЛНИМ БОЛНИЦАМА У БЕОГРАДУ ПРЕМА СТРУЧНОЈ СПРЕМИ У 2012. ГОДИНИ**

Табела 6 - наставак 6

Р. бр.	УКУПНО	МЕДИЦИНСКИ РАДНИЦИ И САРАДНИЦИ																НЕМЕДИЦИНСКИ РАДНИЦИ					
		ВИСОКА СТРУЧНА СПРЕМА										ВИША СТРУЧНА СПРЕМА						СРЕДЊА СТРУЧНА СПРЕМА			НИЖА СТРУЧНА СПРЕМА		
СВЕГА		Лекари				од тога				СВЕГА		од тога		СВЕГА		од тога		СВЕГА			од тога		
СВЕГА	специјалисти	на специјализацији	општа медицина	стоматолози	фармацеути	остали	СВЕГА	меди. сестре-техничари	остали	СВЕГА	меди. сестре-техничари	бабице	остали	СВЕГА	меди. сестре-техничари	бабице	остали	СВЕГА	административни	технички			
1	СПЕЦИЈАЛНА БОЛНИЦА ЗА ЦЕРЕБРОВАС. БОЛЕСТИ "Свети Сава"	1137	834	239	175	138	26	11	4	7	53	128	31	97	466	410	56	1	303	72	231		
2	СПЕЦИЈАЛНА БОЛНИЦА ЗА ЦЕРЕБРОВАС. БОЛЕСТИ "Свети Сава"	383	298	81	73	51	14	8	4	4	4	25	6	19	192	176	16	85	17	68			
3	СПЕЦИЈАЛНА БОЛНИЦА ЗА ИНТЕРНЕ БОЛЕСТИ - МЛАДЕНОВАЦ	180	132	40	15	15			1	24	53	5	48	39	39			48	10	38			
4	СПЕЦИЈАЛНА БОЛНИЦА ЗА РЕХАБИЛИТАЦИЈУ И ОРТОПЕДСКУ ПРОТЕТИКУ	163	114	31	30	22	5	3	1	1	3	2	1	80	64	16	16	49	9	40			
5	СПЕЦИЈАЛНА БОЛНИЦА ЗА РЕХАБИЛИТАЦИЈУ И ОРТОПЕДСКУ ПРОТЕТИКУ	185	123	30	15	15			3	1	11	32	8	24	61	47	14	62	17	45			
6	СПЕЦИЈАЛНА БОЛНИЦА ЗА ЕНДЕМСКУ НЕФРОПАТИЈУ - Лазаревац	106	71	18	18	13	5				6	5	1	47	40	7	7	35	9	26			
7	СПЕЦИЈАЛНА БОЛНИЦА ЗА БОЛЕСТИ ЗАВИСНОСТИ	120	96	39	24	22	2		1	14	9	5	4	47	44	3	1	24	10	14			

**ЗАПОСЛЕНИ У ЗАВОДИМА И ИНСТИТУТИМА СА СТАЦИОНАРНОМ У БЕОГРАДУ ПРЕМА  
СТРУЧНОЈ СПРЕМИ У 2012. ГОДИНИ**

Табела 6 - наставак 7

Р. бр.	УКУПНО	МЕДИЦИНСКИ РАДНИЦИ И САРАДНИЦИ												НЕМЕДИЦИНСКИ РАДНИЦИ								
		ВИСОКА СТРУЧНА СПРЕМА						ВИША СТРУЧНА СПРЕМА						СРЕДЊА СТРУЧНА СПРЕМА		НИЖА СТРУЧНА СПРЕМА						
		СВЕТА						СВЕТА						СВЕТА		СВЕТА						
		од тога		од тога		од тога		од тога		од тога		од тога		од тога		од тога						
0	1	2	3	4	5	6	7	8	9	10	11	12	13	14	15	16	17	18	19	20	21	22
	<b>УКУПНО</b>	<b>4681</b>	<b>3682</b>	<b>1065</b>	<b>849</b>	<b>696</b>	<b>122</b>	<b>31</b>	<b>19</b>	<b>27</b>	<b>170</b>	<b>621</b>	<b>315</b>	<b>306</b>	<b>1956</b>	<b>1625</b>	<b>31</b>	<b>300</b>	<b>40</b>	<b>999</b>	<b>342</b>	<b>657</b>
1	ИНСТИТУТ ЗА МЕНТАЛНО ЗДРАВЉЕ	232	208	100	62	53	9		1	37	46	42	4	61	55		6	1	24	18	6	6
2	ИНСТ. ЗА ЗДР. ЗАШТ. МАЛКЕ И ДЕТЕТА СРБИЈЕ "Др Вукан Чукић"	908	734	194	164	139	19	6	6	24	71	42	29	459	368	21	70	10	174	54	120	120
3	ИНСТИТУТ ЗА РЕХАБИЛИТАЦИЈУ	469	270	47	41	37	2	2	1	5	73	2	71	150	98		52		199	44	155	155
4	ИНСТ. ЗА ОНКОЛОГИЈУ И РАДИОЛОГИЈУ СРБИЈЕ	825	670	209	167	118	39	10	1	6	35	143	68	75	318	265	53		155	60	95	95
5	ИНСТИТУТ ЗА РЕУМАТОЛОГИЈУ	240	175	48	45	36	8	1	2	1	42	12	30	85	62		23		65	32	33	33
6	ИНСТ. ЗА КАРДИОВАСКУЛАР. БОЛЕСТИ "ДЕДИЊЕ"	574	505	131	126	105	18	3	1	4	94	65	29	251	230		21	29	69	37	32	32
7	ИНСТИТУТ ЗА НЕОНАТОЛОГИЈУ	290	235	41	37	27	9	1	3	1	32	24	8	162	150		12		55	16	39	39
8	ИНСТ. ЗА ОРТОПЕД. ХИРУР. БОЛЕСТИ "БАНЬЦА"	758	574	132	122	106	15	1	1	5	4	88	39	49	354	337	17		184	46	138	138
9	Зав. за ПСИХ. ПОРЕМ. И ГОВ. ПАТОЛ. "Проф. Др Цветко Брајковић"	78	64	49	7	7			2	40	3		3	12	9		3		14	8	6	6
10	ИНСТИТУТ ЗА МЕДИЦИНСКУ РАДА СРБИЈЕ "ДР ДРАГОМИР КАРАЉОВИЋ"	125	89	43	28	26		2		15	10	9	1	36	16		20		36	16	20	20
11	Зав. за ЗДРАВСТВЕНУ ЗАШТИТУ СТУДЕНАТА	182	158	71	50	42	3	5	15	2	4	19	12	7	68	35	10	23	24	11	13	13

**ЗАПОСЛЕНИ У ЗАВОДИМА И ИНСТИТУТИМА БЕЗ СТАЦИОНАРА У БЕОГРАДУ ПРЕМА  
СТРУЧНОЈ СПРЕМИ У 2012. ГОДИНИ**

Табела 6 - наставак 8

Р. бр.	УКУПНО	МЕДИЦИНСКИ РАДНИЦИ И САРАДНИЦИ														НЕМЕДИЦИНСКИ РАДНИЦИ					
		ВИСОКА СТРУЧНА СПРЕМА							ВИША СТРУЧНА СПРЕМА							СРЕДЊА СТРУЧНА СПРЕМА			НИЖА СТРУЧНА СПРЕМА		
		СВЕГА		Лекари					СВЕГА		СВЕГА		СВЕГА		СВЕГА			СВЕГА			
		3	4	5	6	7	8	9	10	11	12	13	14	15	16	17	18	19	20	21	22
0	2	3	4	5	6	7	8	9	10	11	12	13	14	15	16	17	18	19	20	21	22
	<b>2846</b>	<b>1997</b>	<b>756</b>	<b>574</b>	<b>369</b>	<b>43</b>	<b>162</b>	<b>25</b>	<b>43</b>	<b>114</b>	<b>142</b>	<b>49</b>	<b>93</b>	<b>1076</b>	<b>721</b>	<b>8</b>	<b>347</b>	<b>23</b>	<b>849</b>	<b>224</b>	<b>625</b>
1	66	57	26	25	23		2			1	2	1	1	29	24		5		9	5	4
2	190	145	50	45	45					5	13	4	9	82	56		26		45	21	24
3	879	515	240	235	101	27	107	3	2	13	11	2	2	262	251		11		364	30	334
4	317	296	37	31	28		3	1	5	37	17	20	20	199	196		3	23	21	12	9
5	180	145	63	44	37	1	6	10	4	5	16	8	8	66	35	3	28		35	14	21
6	56	34	15	6	4	1	1		9	8	8		8	11			11		22	10	12
7	24	23	10	7	3		4		1	2	1	1		12	8		4		1		1
8	384	302	131	95	66	9	20	14	7	15	28	4	24	143	83	5	55		82	35	47
9	386	267	84	57	43	5	9	7	20	3	20	3	17	163	68		95		119	52	67
10	364	213	100	29	19		10	21	50	4	4		4	109			109		151	45	106

**РАДНИЦИ У ЗДРАВСТВЕНИМ УСТАНОВАМА, ПРЕМА СТЕПЕНУ СТРУЧНЕ СПРЕМЕ И ПРОФИЛУ У БЕОГРАДУ ОД 2007. - 2012. ГОДИНЕ**

Табела 7

Р. бр.	ГОДИНА	МЕДИЦИНСКИ РАДНИЦИ И САРАДНИЦИ																						
		ВИСОКА СТРУЧНА СПРЕМА												ВИША СТРУЧНА СПРЕМА					СРЕДЊА СТРУЧНА СПРЕМА		НИЖА СТРУЧНА СПРЕМА		НЕМЕДИЦИНСКИ РАДНИЦИ	
		СВЕГА		СВЕГА		Лекари		од тога		СВЕГА		СВЕГА		СВЕГА		од тога		СВЕГА		СВЕГА				
1	2	3	4	5	6	7	8	9	10	11	12	13	14	15	16	17	18	19	20	21	22			
<b>УКУПНО БЕОГРАД</b>																								
1	2007	31297	24145	7874	5882	4954	235	693	656	676	660	2690	1483	1207	13362	9420	675	3267	219	7152	2185	4967		
2	2008	32080	24810	8128	6086	5000	341	745	665	690	687	2859	1521	1338	13661	9652	668	3341	162	7270	2221	5049		
3	2009	32079	24875	8140	6127	4987	407	733	653	674	686	2870	1487	1383	13714	9722	694	3298	151	7204	2212	4992		
4	2010	32253	25179	8240	6211	4918	517	776	651	665	713	3029	1559	1470	13761	9831	712	3218	149	7074	2182	4892		
5	2011	32112	25120	8242	6193	4881	582	730	644	678	727	3158	1644	1514	13590	9699	707	3184	130	6992	2172	4820		
6	2012	32016	25055	8232	6217	4835	683	699	623	654	738	3308	1735	1573	13410	9656	697	3057	105	6961	2165	4796		



**РАДНИЦИ У ЗДРАВСТВЕНИМ УСТАНОВАМА, ПРЕМА СТЕПЕНУ СТРУЧНЕ СПРЕМЕ И ПРОФИЛУ У БЕОГРАДУ ОД 2007. - 2012. ГОДИНЕ**

Табела 7 - наставак 1

Р. бр.	ГОДИНА	УКУПНО	МЕДИЦИНСКИ РАДНИЦИ И САРАДНИЦИ																		НЕМЕДИЦИНСКИ РАДНИЦИ							
			ВИСОКА СТРУЧНА СПРЕМА						ВИША СТРУЧНА СПРЕМА						СРЕДЊА СТРУЧНА СПРЕМА						НИЖА СТРУЧНА СПРЕМА			СВЕГА			административни	технички
			СВЕГА		Лекари		од тога		СВЕГА		од тога		СВЕГА		од тога		СВЕГА		од тога		СВЕГА							
3	4	5	6	7	8	9	10	11	12	13	14	15	16	17	18	19	20	21	22									
<b>ДОМОВИ ЗДРАВЉА</b>																												
1	2007	7796	6618	2480	1857	1359	84	414	448	64	111	680	392	288	3453	2037	198	1218	5	1178	344	834						
2	2008	7949	6739	2551	1915	1381	103	431	456	66	114	715	415	300	3473	2064	200	1209		1210	361	849						
3	2009	7879	6684	2550	1923	1377	109	437	450	62	115	692	392	300	3442	2033	197	1212		1195	361	834						
4	2010	7779	6603	2525	1929	1374	121	434	442	39	115	701	398	303	3377	2019	196	1162		1176	353	823						
5	2011	7669	6511	2486	1901	1365	142	394	438	29	118	708	396	312	3317	1994	199	1124		1158	335	823						
6	2012	7505	6369	2414	1852	1327	134	391	418	27	117	714	391	323	3240	1966	192	1082	1	1136	337	799						
<b>КЛИНИЧКИ ЦЕНТАР СРБИЈЕ</b>																												
1	2007	6935	5052	1407	1214	1129	24	61	6	85	102	578	419	159	3067	2477	162	428		1883	588	1295						
2	2008	6997	5113	1429	1239	1125	62	52	5	85	100	612	375	237	3072	2460	160	452		1884	599	1285						
3	2009	6870	5038	1376	1201	1093	72	36	5	84	86	615	366	249	3047	2450	166	431		1832	594	1238						
4	2010	6946	5190	1413	1235	1071	109	55	6	84	88	700	430	270	3066	2480	170	416	11	1756	570	1186						
5	2011	6879	5175	1430	1241	1053	126	62	7	88	94	744	462	282	2990	2421	165	404	11	1704	576	1128						
6	2012	6949	5249	1480	1279	1064	184	31	6	91	104	817	498	319	2952	2405	161	386		1700	586	1114						
<b>КЛИНИЧКО БОЛНИЧКИ ЦЕНТРИ</b>																												
1	2007	4381	3333	936	866	826	15	25	6	30	34	380	225	155	1982	1653	109	220	35	1048	278	770						
2	2008	4683	3623	1010	930	847	31	52	7	30	43	433	261	172	2143	1806	108	229	37	1060	288	772						
3	2009	4717	3656	1012	930	837	51	42	6	30	46	437	259	178	2169	1822	124	223	38	1061	288	773						
4	2010	4779	3736	1035	950	822	75	53	7	30	48	444	253	191	2222	1880	120	222	35	1043	297	746						
5	2011	4721	3702	1021	938	807	89	42	7	30	46	478	279	199	2168	1831	120	217	35	1019	290	729						
6	2012	4693	3705	1035	952	800	118	34	7	30	46	491	291	200	2145	1815	119	211	34	988	282	706						

**РАДНИЦИ У ЗДРАВСТВЕНИМ УСТАНОВАМА, ПРЕМА СТЕПЕНУ СТРУЧНЕ СПРЕМЕ И ПРОФИЛУ У БЕОГРАДУ ОД 2007. - 2012. ГОДИНЕ**

Табела 7 - наставак 2

Р. бр.	ГОДИНА	УКУПНО	МЕДИЦИНСКИ РАДНИЦИ И САРАДНИЦИ																	НЕМЕДИЦИНСКИ РАДНИЦИ								
			ВИСОКА СТРУЧНА СПРЕМА					ВИША СТРУЧНА СПРЕМА					СРЕДЊА СТРУЧНА СПРЕМА							НИЖА СТРУЧНА СПРЕМА			СВЕГА					
			СВЕГА			од тога		СВЕГА			од тога		СВЕГА					од тога		СВЕГА			од тога					
			Лекари																									
			специјалисти		на специјализацији			опште медицинске		стоматолози			фармацевти		остали					медицинска сестре		техничари			остали			
			СВЕГА		СВЕГА			СВЕГА		СВЕГА			СВЕГА		СВЕГА					СВЕГА		СВЕГА			СВЕГА		СВЕГА	
<b>КЛИНИКЕ</b>																												
1	2007	2004	1500	456	298	282	4	12	128	6	24	200	78	122	839	466	171	202	5	504	141	363						
2	2008	2106	1570	491	320	284	4	32	134	7	30	205	80	125	870	497	169	204	4	536	151	385						
3	2009	2104	1573	488	323	286	11	26	129	7	29	200	74	126	881	506	172	203	4	531	147	384						
4	2010	2154	1636	502	329	285	25	19	135	6	32	224	84	140	906	525	186	195	4	518	139	379						
5	2011	2141	1619	496	328	280	32	16	131	6	31	234	91	143	885	519	179	187	4	522	140	382						
6	2012	2668	2015	619	417	343	44	30	136	8	58	305	149	156	1085	710	185	190	6	653	171	482						
<b>СПЕЦИЈАЛНЕ БОЛНИЦЕ</b>																												
1	2007	680	505	133	100	73	15	12	1	3	29	71	20	51	299	266		33	2	175	34	141						
2	2008	1564	1123	315	234	190	26	18	5	7	69	160	68	92	643	582		61	5	441	108	333						
3	2009	1564	1130	324	242	198	28	16	6	8	68	157	68	89	644	583		61	5	434	108	326						
4	2010	1607	1164	345	256	200	34	22	6	7	76	159	56	103	657	595		62	3	443	107	336						
5	2011	1612	1172	346	257	201	30	26	6	7	76	164	59	105	659	597		62	3	440	107	333						
6	2012	1137	834	239	175	138	26	11	4	7	53	128	31	97	466	410		56	1	303	72	231						
<b>ИНСТИТУТИ И ЗАВОДИ СА СТАЦИОНАРМ</b>																												
1	2007	5262	3965	1141	904	811	41	52	25	24	188	577	290	287	2198	1833	29	336	49	1297	406	891						
2	2008	4445	3423	990	796	701	44	51	20	24	150	521	261	260	1864	1539	29	296	48	1022	343	679						
3	2009	4632	3594	1043	836	728	62	46	20	24	163	558	271	287	1947	1599	28	320	46	1038	350	688						
4	2010	4682	3653	1060	845	704	84	57	20	26	169	585	281	304	1963	1621	32	310	45	1029	347	682						
5	2011	4699	3676	1071	848	708	100	40	20	28	175	610	301	309	1953	1606	35	312	42	1023	348	675						
6	2012	4681	3682	1065	849	696	122	31	19	27	170	621	315	306	1956	1625	31	300	40	999	342	657						

**РАДНИЦИ У ЗДРАВСТВЕНИМ УСТАНОВАМА, ПРЕМА СТЕПЕНУ СТРУЧНЕ СПРЕМЕ И ПРОФИЛУ У БЕОГРАДУ ОД 2007. - 2012. ГОДИНЕ**

Табела 7 - наставак 3

Р. бр.	ГОДИНА	УКУПНО	МЕДИЦИНСКИ РАДНИЦИ И САРАДНИЦИ												НЕМЕДИЦИНСКИ РАДНИЦИ							
			ВИСОКА СТРУЧНА СПРЕМА						ВИША СТРУЧНА СПРЕМА						СРЕДЊА СТРУЧНА СПРЕМА			НИЖА СТРУЧНА СПРЕМА				
			СВЕГА			Лекари			од тога			СВЕГА			од тога			СВЕГА			од тога	
СВЕГА	специјалисти	на специјализацији	опште медицине	стоматолози	фармацеути	остали	СВЕГА	медицински сестре	техничари	остали	СВЕГА	медицински сестре	техничари	бабице	остали	СВЕГА	административни	техничари	остали			
<b>ИНСТИТУТИ И ЗАВОДИ БЕЗ СТАЦИОНАРА</b>																						
1	2007	2652	1958	679	515	40	107	35	28	101	131	52	79	1026	682	6	338	122	694	209	485	
2	2008	2701	1954	696	527	364	60	103	30	34	105	135	52	83	1055	698	2	355	68	747	210	537
3	2009	2726	1971	714	548	361	64	123	29	36	101	133	48	85	1066	723	7	336	58	755	211	544
4	2010	2697	1944	717	545	362	59	124	28	36	108	135	48	87	1041	705	7	329	51	753	215	538
5	2011	2765	1992	739	562	367	55	140	27	39	111	138	47	91	1080	725	8	347	35	773	219	554
6	2012	2846	1997	756	574	369	43	162	25	43	114	142	49	93	1076	721	8	347	23	849	224	625
<b>ЗАВОДИ ЗА ЈАВНО ЗДРАВЉЕ</b>																						
1	2007	578	440	201	128	106	12	10	7	5	61	69	7	62	169	6	163	1	138	75	63	
2	2008	587	449	204	125	108	11	6	8	5	66	74	9	65	171	6	165		138	72	66	
3	2009	577	444	206	124	107	10	7	8	5	69	74	9	65	164	6	158		133	68	65	
4	2010	572	436	201	122	100	10	12	7	5	67	77	9	68	158	6	151		136	69	67	
5	2011	563	425	196	118	100	8	10	8	5	65	78	9	69	151	6	144		138	72	66	
6	2012	565	426	199	119	98	12	9	8	5	67	86	11	75	141	4	136		139	74	65	
<b>АПТЕКА "БЕОГРАД"</b>																						
1	2007	1009	774	441						431	10	4	4	4	329				235	110	125	
2	2008	1048	816	442						432	10	4	4	4	370				232	89	143	
3	2009	1010	785	427						418	9	4	4	4	354				225	85	140	
4	2010	1037	817	442						432	10	4	4	4	371				220	85	135	
5	2011	1063	848	457						446	11	4	4	4	387				215	85	130	
6	2012	972	778	425						416	9	4	4	4	349				194	77	117	

ЛЕКАРИ У БЕОГРАДУ ПРЕМА СПЕЦИЈАЛНОСТИ У 2012. ГОДИНИ

Табела 8

Р. бр.	СПЕЦИЈАЛНОСТ	СВЕГА	ЗДРАВСТВЕНЕ УСТАНОВЕ								
			ДОМОВИ ЗДРАВЉА	КЛИНИЧКИ ЦЕНТАР СРБИЈЕ	КЛИНИЧКО БОЛНИЧКИ ЦЕНТРИ	КЛИНИКЕ	СПЕЦИЈАЛНЕ БОЛНИЦЕ	ЗАВ. И ИНСТ. СА СТАЦИОНАРОМ	ЗАВ. И ИНСТ. БЕЗ СТАЦИОНАРА	ЗАВОДИ ЗА ЈАВНО ЗДРАВЉЕ	ОСНИВАЧ ГРАД БЕОГРАД
0	1	2	3	4	5	6	7	8	9	10	11
<b>УКУПНО</b>		<b>6217</b>	<b>1852</b>	<b>1279</b>	<b>952</b>	<b>417</b>	<b>175</b>	<b>849</b>	<b>574</b>	<b>119</b>	<b>2961</b>
<b>ЛЕКАРИ</b>		<b>699</b>	<b>391</b>	<b>31</b>	<b>34</b>	<b>30</b>	<b>11</b>	<b>31</b>	<b>162</b>	<b>9</b>	<b>436</b>
<b>НА СПЕЦИЈАЛИЗАЦИЈИ</b>		<b>683</b>	<b>134</b>	<b>184</b>	<b>118</b>	<b>44</b>	<b>26</b>	<b>122</b>	<b>43</b>	<b>12</b>	<b>256</b>
<b>СПЕЦИЈАЛИСТИ</b>		<b>4835</b>	<b>1327</b>	<b>1064</b>	<b>800</b>	<b>343</b>	<b>138</b>	<b>696</b>	<b>369</b>	<b>98</b>	<b>2269</b>
1	анестезија са реаним.	266		118	62	30	3	51	2		63
2	дечја хирургија	55		1		27		27			
3	дечја неурологија	9				7	1	1			
4	дечја психијатрија	6			1	1		4			1
5	дерматовенерологија	74	3	27	11			2	3	25	3
6	епидемиологија	43	5	3				4	6	25	11
7	физикална медицина	219	61	22	21	26	26	51	11	1	85
8	гинеколог. и акушер.	385	126	82	47	95		27	8		182
9	грудна хирургија	12		7	4			1			4
10	хигијена	27		1	1	1		1	1	22	3
11	имунологија	10		1	2			3	4		2
12	инфектологија	29		28					1		
13	интерна медицина	771	82	262	235	5	30	119	38		336
14	клиничка биохемија	30	14	1	2	3	3	3	4		17
15	клиничка фармакол.	9		4	1			2	2		2
16	клиничка физиолог.										
17	максилофац. хирург.	6		5	1						1
18	медицина рада	112	74	1				17	20		74
19	медицина спорта	2						1	1		1
20	микроб. са паразит.	75	1	12	11	3	2	4	22	20	17
21	неурохирургија	41		30	9	2					9
22	неурологија	83	2	20	26	3	26	3	3		28
23	неуропсихијатрија	129	35	28	12	24	11	16	3		51
24	нуклеарна медицина	20		14	2		1	3			2
25	офталмологија	145	64	45	15	2	1	10	8		82
26	општа хирургија	287	2	126	105			52	2		108
27	општа медицина	460	406		1			6	45	2	419
28	ортопедија	123		37	22			63	1		22
29	оториноларингологија	127	52	23	36			10	6		91
30	патолошка анатомија	33		11	9	2		11			9
31	педијатрија	525	298	10	52	54	2	93	16		356
32	плас. и рек. хирургија	27		20	2			5			2
33	пнеумфтизиологија	64	3	19	5		2	1	34		41
34	психијатрија	149	17	19	11	44	12	40	6		31
35	радиологија	222	42	54	41	8	14	53	10		85
36	социјална медицина	51	15	2	2	2		2	3	25	19
37	судска медицина										
38	трансфузиологија	68		3	12	3		9	41		12
39	ургентна медицина	70	24	2					44		25
40	урологија	68		26	39	1	1		1		39
41	здравст. стат. и информат.	2	1					1			1
42	ваздухопловна мед.	1							1		

ЛЕКАРИ У ДОМОВИМА ЗДРАВЉА ПРЕМА СПЕЦИЈАЛНОСТИ У 2012. ГОДИНИ

Табела 8 - наставак 1

Р. бр.	СПЕЦИЈАЛНОСТ	С В Е Г А	ДОМОВИ ЗДРАВЉА															
			БАРАЛЕВО	ВОЖДОВАЦ	ВРАЧАР	ГРОЦКА	ЗВЕЗДАРА	ЗЕМУН	ЛАЗАРЕВАЦ	МЛАДЕНОВАЦ	НОВИ БЕОГРАД	ОБРЕНОВАЦ	ПАЛИЛУЛА	РАКОВИЦА	САВСКИ ВЕНАЦ	СОПОТ	СТАРИ ГРАД	ЧУКАРИЦА
0	1	2	3	4	5	6	7	8	9	10	11	12	13	14	15	16	17	18
	<b>УКУПНО</b>	<b>1852</b>	<b>36</b>	<b>155</b>	<b>76</b>	<b>104</b>	<b>148</b>	<b>198</b>	<b>90</b>	<b>63</b>	<b>216</b>	<b>90</b>	<b>190</b>	<b>106</b>	<b>69</b>	<b>24</b>	<b>111</b>	<b>176</b>
	<b>ЛЕКАРИ</b>	<b>391</b>	<b>11</b>	<b>27</b>	<b>10</b>	<b>41</b>	<b>41</b>	<b>42</b>	<b>29</b>	<b>13</b>	<b>33</b>	<b>31</b>	<b>25</b>	<b>23</b>	<b>7</b>	<b>7</b>	<b>14</b>	<b>37</b>
	<b>НА СПЕЦИЈАЛИЗАЦИЈИ</b>	<b>134</b>	<b>1</b>	<b>5</b>	<b>4</b>	<b>3</b>	<b>7</b>	<b>22</b>	<b>11</b>	<b>7</b>	<b>22</b>	<b>7</b>	<b>12</b>	<b>8</b>	<b>1</b>		<b>6</b>	<b>18</b>
	<b>СПЕЦИЈАЛИСТИ</b>	<b>1327</b>	<b>24</b>	<b>123</b>	<b>62</b>	<b>60</b>	<b>100</b>	<b>134</b>	<b>50</b>	<b>43</b>	<b>161</b>	<b>52</b>	<b>153</b>	<b>75</b>	<b>61</b>	<b>17</b>	<b>91</b>	<b>121</b>
1	анестезија са реаним.																	
2	дечја хирургија																	
3	дечја неурологија																	
4	дечја психијатрија																	
5	дерматовенерологија	3	1						1			1						
6	епидемиологија	5		1					1		1	1	1					
7	физикална медицина	61	1	4	2	4	4	5	4		7	2	8	4	3	1	6	6
8	гинеколог. и акушер.	126	2	13	5	6	10	13	5	5	16	4	13	9	5	2	7	11
9	грудна хирургија																	
10	хигијена																	
11	имунологија																	
12	инфектологија																	
13	интерна медицина	82	3	5	4	5	6	7	2	2	7	7	10	6	3	1	5	9
14	клиничка биохемија	14	1	1	1	2	2		2	1	1			1	1			1
15	клиничка фармакол.																	
16	клиничка физиолог.																	
17	максилофац. хирург.																	
18	медицина рада	74		3	4	1	6	7	6	4	6	3	15	4	4		10	1
19	медицина спорта																	
20	микроб. са паразит.	1							1									
21	неурохирургија																	
22	неурологија	2			1								1					
23	неуропсихијатрија	35		3	3	2	2	3		2	4	1	3	3		1	4	4
24	нуклеарна медицина																	
25	офталмологија	64	1	5	4	2	5	7	3	1	7	3	7	4	5	1	2	7
26	општа хирургија	2										1					1	
27	општа медицина	406	4	49	18	18	27	44	4	11	54	11	51	17	23	3	35	37
28	ортопедија																	
29	оториноларингологија	52	1	4	3	2	5	4	2	2	7	1	6	3	2	1	3	6
30	патолошка анатомија																	
31	педијатрија	298	6	29	13	15	23	35	9	8	42	8	30	20	11	4	13	32
32	плас. и рек. хирургија																	
33	пнеумфтизиологија	3					1		1				1					
34	психијатрија	17	1		1		1	3	2	1		2	2	1	2			1
35	радиологија	42	1	4	2	2	5	4	3	1	7	1	4	2	1	1	2	2
36	социјална медицина	15		1	1		2	1	1	1	1	1	1	1			2	1
37	судска медицина																	
38	трансфизиологија																	
39	ургентна медицина	24	2	1		1		1	3	4	1	5				2	1	3
40	урологија																	
41	здравст. стат. и информат.	1					1											
42	ваздухопловна мед.																	

**ЛЕКАРИ У КЛИНИЧКОМ ЦЕНТРУ СРБИЈЕ ПРЕМА  
СПЕЦИЈАЛНОСТИ У 2012. ГОДИНИ**

Табела 8 - наставак 2

Р. бр.	СПЕЦИЈАЛНОСТ	С В Е Г А	КЛИНИЧКИ ЦЕНТАР СРБИЈЕ								
			КЛИНИКА ЗА КАРДИОЛОГИЈУ	КЛИНИКА ЗА ИНФЕКТ. И ТРОП. БОЛЕСТИ	КЛИНИКА ЗА НЕУРОХИРУРГИЈУ	КЛИНИКА ЗА ЕНД. ДИАБЕТ. И БОЛ.МЕТАБОЛИЗМА	КЛИНИКА ЗА ХЕМАТОЛОГИЈУ	КЛИНИКА ЗА АЛЕРГОЛОГИЈУ И ИМУНОЛОГИЈУ	КЛИНИКА ЗА ПСИХИЈАТРИЈУ	КЛИНИКА ЗА НЕУРОЛОГИЈУ	КЛИНИКА ЗА ПУЛМОЛОГИЈУ
0	1	2	3	4	5	6	7	8	9	10	11
	<b>УКУПНО</b>	<b>1279</b>	<b>88</b>	<b>36</b>	<b>35</b>	<b>65</b>	<b>31</b>	<b>21</b>	<b>36</b>	<b>46</b>	<b>47</b>
	<b>ЛЕКАРИ</b>	<b>31</b>	<b>4</b>		<b>1</b>	<b>2</b>			<b>1</b>	<b>2</b>	<b>1</b>
	<b>НА СПЕЦИЈАЛИЗАЦИЈИ</b>	<b>184</b>	<b>15</b>	<b>6</b>	<b>3</b>	<b>6</b>	<b>2</b>	<b>3</b>	<b>4</b>	<b>7</b>	<b>4</b>
	<b>СПЕЦИЈАЛИСТИ</b>	<b>1064</b>	<b>69</b>	<b>30</b>	<b>31</b>	<b>57</b>	<b>29</b>	<b>18</b>	<b>31</b>	<b>37</b>	<b>42</b>
1	анестезија са реаним.	118		1							
2	дечја хирургија	1									
3	дечја неурологија										
4	дечја психијатрија										
5	дерматовенерологија	27									
6	епидемиологија	3									
7	физикална медицина	22									
8	гинеколог. и акушер.	82									
9	грудна хирургија	7									
10	хигијена	1									
11	имунологија	1									
12	инфектологија	28		28							
13	интерна медицина	262	67	1		52	27	18		1	23
14	клиничка биохемија	1				1					
15	клиничка фармакол.	4					1				
16	клиничка физиолог.										
17	максилофац. хирург.	5									
18	медицина рада	1									
19	медицина спорта										
20	микроб. са паразит.	12									
21	неурохирургија	30			30						
22	неурологија	20								20	
23	неуропсихијатрија	28							12	16	
24	нуклеарна медицина	14									
25	офталмологија	45			1						
26	општа хирургија	126				4					
27	општа медицина										
28	ортопедија	37									
29	оториноларингологија	23									
30	патолошка анатомија	11					1				
31	педијатрија	10									
32	плас. и рек. хирургија	20									
33	пнеумфтизиологија	19									19
34	психијатрија	19							19		
35	радиологија	54	2								
36	социјална медицина	2									
37	судска медицина										
38	трансфузиологија	3									
39	ургентна медицина	2									
40	урологија	26									
41	здравст. стат. и информат.										
42	ваздухопловна мед.										

**ЛЕКАРИ У КЛИНИЧКОМ ЦЕНТРУ СРБИЈЕ ПРЕМА СПЕЦИЈАЛНОСТИ  
У 2012. ГОДИНИ**

Табела 8 - наставак 2.1.

Р. бр.	СПЕЦИЈАЛНОСТ	КЛИНИЧКИ ЦЕНТАР СРБИЈЕ								
		ПОЛИКЛИНИКА	УРГЕНТНИ ЦЕНТАР	ЦЕНТАР ЗА АНЕСТЕЗИОЛОГ. И РЕАНИМАТОЛОГ.	КЛИНИКА ЗА ДИГЕСТ. ХИРУРГИЈУ - Г ХИРУРШКА	СЛУЖБА ЗА КЛ. ФАРМАКОЛОГИЈУ	СЛУЖБА ЗА ПАТОХИСТОЛОГИЈУ	ЦЕНТАР ЗА РАДИОЛОГИЈУ И МАГНЕТНУ РЕЗОНАНЦУ	КЛИНИКА ЗА ФИЗИК. МЕДИЦИНУ И РЕХАБИЛИТАЦИЈУ	СЛУЖБА ЗА ОРГ. ПЛАН. СОЦ. МЕДИЦИНЕ, ЕКОН. ПОСЛОВАЊА И МЕДИНФОРМАТ.
0	1	12	13	14	15	16	17	18	19	20
	<b>УКУПНО</b>	<b>4</b>	<b>43</b>	<b>148</b>	<b>76</b>	<b>3</b>	<b>15</b>	<b>76</b>	<b>23</b>	<b>2</b>
	<b>ЛЕКАРИ</b>				<b>2</b>					
	<b>НА СПЕЦИЈАЛИЗАЦИЈИ</b>	<b>1</b>	<b>8</b>	<b>32</b>	<b>11</b>		<b>5</b>	<b>25</b>	<b>1</b>	
	<b>СПЕЦИЈАЛИСТИ</b>	<b>3</b>	<b>35</b>	<b>116</b>	<b>63</b>	<b>3</b>	<b>10</b>	<b>51</b>	<b>22</b>	<b>2</b>
1	анестезија са реаним.			116						
2	дечја хирургија									
3	дечја неурологија									
4	дечја психијатрија									
5	дерматовенерологија									
6	епидемиологија									
7	физикална медицина								22	
8	гинеколог. и акушер.									
9	грудна хирургија									
10	хигијена									
11	имунологија									
12	инфектологија									
13	интерна медицина	3	6		1					
14	клиничка биохемија									
15	клиничка фармакол.					3				
16	клиничка физиолог.									
17	максилофац. хирург.									
18	медицина рада									
19	медицина спорта									
20	микроб. са паразит.									
21	неурохирургија									
22	неурологија									
23	неуропсихијатрија									
24	нуклеарна медицина									
25	офталмологија									
26	општа хирургија		27		61					
27	општа медицина									
28	ортопедија									
29	оториноларингологија									
30	патолошка анатомија						10			
31	педијатрија									
32	плас. и рек. хирургија		1							
33	пнеумфтизиологија									
34	психијатрија									
35	радиологија							51		
36	социјална медицина									2
37	судска медицина									
38	трансфузиологија				1					
39	ургентна медицина		1							
40	урологија									
41	здравст. стат. и информат.									
42	ваздухопловна мед.									

**ЛЕКАРИ У КЛИНИЧКОМ ЦЕНТРУ СРБИЈЕ ПРЕМА  
СПЕЦИЈАЛНОСТИ У 2012. ГОДИНИ**

Табела 8 - наставак 2.2.

Р. бр.	СПЕЦИЈАЛНОСТ	КЛИНИЧКИ ЦЕНТАР СРБИЈЕ									
		КЛИНИКА ЗА ГАСТРОЕНТ. И ХЕПАТОЛОГИЈУ	КЛИНИКА ЗА УРОЛОГИЈУ	КЛИНИКА ЗА НЕФРОЛОГИЈУ	КЛИНИКА ЗА ГИНЕКОЛОГИЈУ И АКУШЕРСТВО	КЛИНИКА ЗА ДЕРМАТОВЕНЕРОЛОГИЈУ	КЛИНИКА ЗА ОРТ. ХИРУРГ. И ТРАУМАТОЛОГИЈУ	КЛИНИКА ЗА ОПЕКОТИНЕ ПЛАС. И РЕК. ХИРУРГИЈУ	КЛИНИКА ЗА ОЧНЕ БОЛЕСТИ	КЛИНИКА ЗА ОРТ И МАКСИЛОФАЦ. ХИРУРГИЈУ	
0	1	21	22	23	24	25	26	27	28	29	
	<b>УКУПНО</b>	<b>37</b>	<b>33</b>	<b>23</b>	<b>105</b>	<b>27</b>	<b>44</b>	<b>24</b>	<b>52</b>	<b>33</b>	
	<b>ЛЕКАРИ</b>	<b>3</b>	<b>2</b>		<b>3</b>		<b>2</b>	<b>1</b>	<b>2</b>	<b>2</b>	
	<b>НА СПЕЦИЈАЛИЗАЦИЈИ</b>	<b>5</b>	<b>5</b>	<b>5</b>	<b>6</b>		<b>4</b>	<b>2</b>	<b>5</b>	<b>3</b>	
	<b>СПЕЦИЈАЛИСТИ</b>	<b>29</b>	<b>26</b>	<b>18</b>	<b>96</b>	<b>27</b>	<b>38</b>	<b>21</b>	<b>45</b>	<b>28</b>	
1	анестезија са реаним.										
2	дечја хирургија										
3	дечја неурологија										
4	дечја психијатрија										
5	дерматовенерологија					27					
6	епидемиологија										
7	физикална медицина										
8	гинеколог. и акушер.				82						
9	грудна хирургија										
10	хигијена										
11	имунологија				1						
12	инфектологија										
13	интерна медицина	29		18	2		2		1	1	
14	клиничка биохемија										
15	клиничка фармакол.										
16	клиничка физиолог.										
17	максилофац. хирург.							1		4	
18	медицина рада										
19	медицина спорта										
20	микроб. са паразит.										
21	неурохирургија										
22	неурологија										
23	неуропсихијатрија										
24	нуклеарна медицина										
25	офталмологија								44		
26	општа хирургија		1					1			
27	општа медицина										
28	ортопедија						36				
29	оториноларингологија									23	
30	патолошка анатомија										
31	педијатрија				10						
32	плас. и рек. хирургија							19			
33	пнеумофтизиологија										
34	психијатрија										
35	радиологија										
36	социјална медицина										
37	судска медицина										
38	трансфузиологија				1						
39	ургентна медицина										
40	урологија		25								
41	здравст. стат. и информат.										
42	ваздухопловна мед.										



**ЛЕКАРИ У КЛИНИЧКОМ ЦЕНТРУ СРБИЈЕ ПРЕМА  
СПЕЦИЈАЛНОСТИ У 2012. ГОДИНИ**

Табела 8 - наставак 2.3.

Р. бр.	СПЕЦИЈАЛНОСТ	КЛИНИЧКИ ЦЕНТАР СРБИЈЕ									
		СЛУЖБА ЗА КЛИНИЧКУ МИКРОБИОЛОГИЈУ	ПЕДСМЕЛКЕР ЦЕНТАР "ПРОФ. ДР МИЛАН БАНЕ БОРЂЕВИЋ"	КЛИНИКА ЗА КАРДИОХИРУРГИЈУ	КЛИНИКА ЗА ГРУДНУ ХИРУРГИЈУ	КЛИНИКА ЗА ВАСКУЛАРНУ ХИРУРГИЈУ	ЦЕНТАР ЗА НАУЧ. ИСТРАЖ. РАДОБРАЗНАСТ. ДЕЛ. И ЉУДСКЕ РЕСУРСЕ	СЛУЖБА ЗА БОЛ. ЕПИЛЕМИЛОГ. И ХИГИЈЕНУ ИСХРАНЕ	ЦЕНТАР ЗА НУКЛЕАРНУ МЕДИЦИНУ	УПРАВА И СЕКРЕТАРИЈАТ	
0	1	30	31	32	33	34	35	36	37	38	
	<b>УКУПНО</b>	<b>12</b>	<b>9</b>	<b>21</b>	<b>11</b>	<b>20</b>	<b>4</b>	<b>4</b>	<b>17</b>	<b>8</b>	
	<b>ЛЕКАРИ</b>			<b>2</b>	<b>1</b>						
	<b>НА СПЕЦИЈАЛИЗАЦИЈИ</b>		<b>1</b>	<b>7</b>	<b>2</b>	<b>3</b>	<b>1</b>		<b>2</b>		
	<b>СПЕЦИЈАЛИСТИ</b>	<b>12</b>	<b>8</b>	<b>12</b>	<b>8</b>	<b>17</b>	<b>3</b>	<b>4</b>	<b>15</b>	<b>8</b>	
1	анестезија са реаним.									1	
2	дечја хирургија				1						
3	дечја неурологија										
4	дечја психијатрија										
5	дерматовенерологија										
6	епидемиологија							3			
7	физикална медицина										
8	гинеколог. и акушер.										
9	грудна хирургија				7						
10	хигијена							1			
11	имунологија										
12	инфектологија										
13	интерна медицина		6	2		1			1		
14	клиничка биохемија										
15	клиничка фармакол.										
16	клиничка физиолог.										
17	максилофац. хирург.										
18	медицина рада									1	
19	медицина спорта										
20	микроб. са паразит.	12									
21	неурохирургија										
22	неурологија										
23	неуропсихијатрија										
24	нуклеарна медицина								14		
25	офталмологија										
26	општа хирургија		2	10		15	1			4	
27	општа медицина										
28	ортопедија						1				
29	оториноларингологија										
30	патолошка анатомија										
31	педијатрија										
32	плас. и рек. хирургија										
33	пнеумофтизиологија										
34	психијатрија										
35	радиологија									1	
36	социјална медицина										
37	судска медицина										
38	трансфузиологија					1					
39	ургентна медицина						1				
40	урологија									1	
41	здравст. стат. и информат.										
42	ваздухопловна мед.										

**ЛЕКАРИ У КЛИНИЧКО БОЛНИЧКИМ ЦЕНТРИМА ПРЕМА  
СПЕЦИЈАЛНОСТИ У 2012. ГОДИНИ**

Табела 8 - наставак 3

Р. бр.	СПЕЦИЈАЛНОСТ	СВЕГА	КЛИНИЧКО БОЛНИЧКИ ЦЕНТАР			
			'Др Драгиша Мишовић" ДЕДИЊЕ	'БЕЖАНИЈС КА КОСА"	'ЗЕМУН"	'ЗВЕЗДАРА"
0	1	2	3	4	5	6
	<b>УКУПНО</b>	<b>952</b>	<b>214</b>	<b>179</b>	<b>250</b>	<b>309</b>
	<b>ЛЕКАРИ</b>	<b>34</b>	<b>8</b>	<b>1</b>	<b>15</b>	<b>10</b>
	<b>НА СПЕЦИЈАЛИЗАЦИЈИ</b>	<b>118</b>	<b>25</b>	<b>12</b>	<b>43</b>	<b>38</b>
	<b>СПЕЦИЈАЛИСТИ</b>	<b>800</b>	<b>181</b>	<b>166</b>	<b>192</b>	<b>261</b>
1	анестезија са реаним.	62	17	11	13	21
2	дечја хирургија					
3	дечја неурологија					
4	дечја психијатрија	1	1			
5	дерматовенерологија	11		1	4	6
6	епидемиологија					
7	физикална медицина	21	2	4	9	6
8	гинеколог. и акушер.	47	15		15	17
9	грудна хирургија	4		4		
10	хигијена	1			1	
11	имунологија	2		2		
12	инфектологија					
13	интерна медицина	235	31	70	51	83
14	клиничка биохемија	2				2
15	клиничка фармакол.	1			1	
16	клиничка физиолог.					
17	максилофац. хирург.	1			1	
18	медицина рада					
19	медицина спорта					
20	микроб. са паразит.	11	2	2	2	5
21	неурохирургија	9			8	1
22	неурологија	26	5	1	10	10
23	неуропсихијатрија	12	6	3	1	2
24	нуклеарна медицина	2				2
25	офталмологија	15		2	2	11
26	општа хирургија	105	27	30	21	27
27	општа медицина	1		1		
28	ортопедија	22		7	8	7
29	оториноларингологија	36	12	1	10	13
30	патолошка анатомија	9	1	3	2	3
31	педијатрија	52	24		13	15
32	плас. и рек. хирургија	2			1	1
33	пнеумофтизиологија	5	1	1	3	
34	психијатрија	11	7			4
35	радиологија	41	13	13	5	10
36	социјална медицина	2		1	1	
37	судска медицина					
38	трансфузиологија	12	4	1	3	4
39	ургентна медицина					
40	урологија	39	13	8	7	11
41	здравст. стат. и информат.					
42	ваздухопловна мед.					

**ЛЕКАРИ У КЛИНИКАМА ПРЕМА СПЕЦИЈАЛНОСТИ У 2012. ГОДИНИ**

Табела 8 - наставак 4

Р. бр.	СПЕЦИЈАЛНОСТ	СВЕГА	КЛИНИКЕ					
			КЛИНИКА ЗА НЕУРОЛОГИЈУ И ПСИХИЈАТРИЈУ ЗА ДЕЦУ И ОМЛАДИНУ	КЛИНИКА ЗА ПСИХИЈАТРИЈСКЕ БОЛЕСТИ "Др Лаза Лазаревић"	КЛИНИКЕ СТОМАТОЛОШКОГ ФАКУЛТЕТА	УНИВЕРЗИТЕТСКА ДЕЧЈА КЛИНИКА	ГИНЕКОЛОШКА АКУШЕРСКА КЛИНИКА "НАРОДНИ ФРОНТ"	КЛИНИКА ЗА РЕХАБИЛИТАЦИЈУ "Др Мирослав Зотовић"
0	1	2	3	4	5	6	7	8
	<b>УКУПНО</b>	<b>417</b>	<b>23</b>	<b>85</b>	<b>13</b>	<b>127</b>	<b>145</b>	<b>24</b>
	<b>ЛЕКАРИ</b>	<b>30</b>	<b>2</b>	<b>8</b>	<b>7</b>	<b>5</b>	<b>7</b>	<b>1</b>
	<b>НА СПЕЦИЈАЛИЗАЦИЈИ</b>	<b>44</b>		<b>14</b>		<b>18</b>	<b>12</b>	
	<b>СПЕЦИЈАЛИСТИ</b>	<b>343</b>	<b>21</b>	<b>63</b>	<b>6</b>	<b>104</b>	<b>126</b>	<b>23</b>
1	анестезија са реаним.	30			4	14	12	
2	дечја хирургија	27				27		
3	дечја неурологија	7	7					
4	дечја психијатрија	1	1					
5	дерматовенерологија							
6	епидемиологија							
7	физикална медицина	26				5		21
8	гинеколог. и акушер.	95					95	
9	грудна хирургија							
10	хигијена	1			1			
11	имунологија							
12	инфектологија							
13	интерна медицина	5		1			2	2
14	клиничка биохемија	3	1	1		1		
15	клиничка фармакол.							
16	клиничка физиолог.							
17	максилофац. хирург.							
18	медицина рада							
19	медицина спорта							
20	микроб. са паразит.	3				1	2	
21	неурохирургија	2				2		
22	неурологија	3	2	1				
23	неуропсихијатрија	24	7	17				
24	нуклеарна медицина							
25	офталмологија	2	2					
26	општа хирургија							
27	општа медицина							
28	ортопедија							
29	оториноларингологија							
30	патолошка анатомија	2					2	
31	педијатрија	54				44	10	
32	плас. и рек. хирургија							
33	пнеумофтизиологија							
34	психијатрија	44	1	43				
35	радиологија	8			1	7		
36	социјална медицина	2				1	1	
37	судска медицина							
38	трансфузиологија	3				1	2	
39	ургентна медицина							
40	урологија	1				1		
41	здравст. стат. и информат.							
42	ваздухопловна мед.							

**ЛЕКАРИ У СПЕЦИЈАЛНИМ БОЛНИЦАМА ПРЕМА СПЕЦИЈАЛНОСТИ У  
2012. ГОДИНИ**

Табела 8 - наставак 5

Р. бр.	СПЕЦИЈАЛНОСТ	СВЕГА	СПЕЦИЈАЛНЕ БОЛНИЦЕ					
			СПЕЦИЈАЛ НА БОЛНИЦА ЗА ЦЕРЕБРОВ АСКУЛ. БОЛЕСТИ "Свети Сава"	СПЕЦ. БОЛ.ЗА ЦЕРЕБРАЛ. ПАРАЛИЗУ И РАЗВОЈНУ НЕУРОЛОГ ИЈУ	СПЕЦ.БОЛ. ЗА ИНТЕРНЕ БОЛЕСТИ МЛАДЕНО ВАЦ	СПЕЦИЈА ЛНА БОЛНИЦА ЗА РЕХАБИЛ ИТАЦИЈУ И ОРТОПЕД СКУ ПРОТЕТИ КУ	СПЕЦИЈАЛ НА БОЛНИЦА ЗА ЕНДЕМСКУ НЕФРОПАТ ИЈУ ЛАЗАРЕВАЦ	СПЕЦИЈА ЛНА БОЛНИЦА ЗА БОЛЕСТИ ЗАВИСНО СТИ
	1	2	3	4	5	7	8	9
	<b>УКУПНО</b>	<b>175</b>	<b>73</b>	<b>15</b>	<b>30</b>	<b>15</b>	<b>18</b>	<b>24</b>
	<b>ЛЕКАРИ</b>	<b>11</b>	<b>8</b>		<b>3</b>			
	<b>НА СПЕЦИЈАЛИЗАЦИЈИ</b>	<b>26</b>	<b>14</b>		<b>5</b>		<b>5</b>	<b>2</b>
	<b>СПЕЦИЈАЛИСТИ</b>	<b>138</b>	<b>51</b>	<b>15</b>	<b>22</b>	<b>15</b>	<b>13</b>	<b>22</b>
1	анестезија са реаним.	3	3					
2	дечја хирургија							
3	дечја неурологија	1		1				
4	дечја психијатрија							
5	дерматовенерологија	2			2			
6	епидемиологија							
7	физикална медицина	26	1	11		14		
8	гинеколог. и акушер.							
9	грудна хирургија							
10	хигијена							
11	имунологија							
12	инфектологија							
13	интерна медицина	30	6		13	1	9	1
14	клиничка биохемија	3			1		1	1
15	клиничка фармакол.							
16	клиничка физиолог.							
17	максилофац. хирург.							
18	медицина рада							
19	медицина спорта							
20	микроб. са паразит.	2			2			
21	неурохирургија							
22	неурологија	26	24					2
23	неуропсихијатрија	11	3	1	1			6
24	нуклеарна медицина	1					1	
25	офталмологија	1	1					
26	општа хирургија							
27	општа медицина							
28	ортопедија							
29	оториноларингологија							
30	патолошка анатомија							
31	педијатрија	2		2				
32	плас. и рек. хирургија							
33	пнеумофтизиологија	2			2			
34	психијатрија	12						12
35	радиологија	14	13				1	
36	социјална медицина							
37	судска медицина							
38	трансфузиологија							
39	ургентна медицина							
40	урологија	1			1			
41	здравст. стат. и	1					1	
42	ваздухопловна мед.							

**ЛЕКАРИ У ЗАВОДИМА И ИНСТИТУТИМА СА СТАЦИОНАРНОМ ПРЕМА  
СПЕЦИЈАЛНОСТИ У 2012. ГОДИНИ**

Табела 8 - наставак 6

Р. бр.	СПЕЦИЈАЛНОСТ	С В Е Г А	ЗАВОДИ И ИНСТИТУТИ СА СТАЦИОНАРНОМ										
			ИНСТ. ЗА МЕНТ. ЗДРАВЉЕ	ИНСТ. ЗА ЗДР. ЗАШТ. МАЈКЕ И ДЕТ. СРБИЈЕ "ДР ВУКАН ЧУПИЋ"	ИНСТИТУТ ЗА РЕХАБИЛИТАЦИЈУ	ИНСТ. ЗА ОНК. И РАДИОЛОГИЈУ	ИНСТИТУТ ЗА РЕХМАТОЛОГИЈУ	ИНСТ. ЗА КАРД. БОЛ. "ДЕДИЊЕ"	ИНСТ. ЗА ОРТ. ХИР. БОЛ. "БЪЛВИЦА"	ИНСТ. ЗА НЕОНАТОЛОГИЈУ	ЗАВ. ЗА ПСИХ. ПОР. И ГОВ. ПАТ. ПРОФ. ДР ЦВЕТКО БРАЈОВИЋ	ИНСТ. ЗА МЕД. РАДА СРБИЈЕ "ДР ДРАГОМИР КАРАЛОВИЋ"	3333 СТУДЕНАЦА
0	1	2	3	4	5	6	7	8	9	10	11	12	13
	<b>УКУПНО</b>	<b>849</b>	<b>62</b>	<b>164</b>	<b>41</b>	<b>167</b>	<b>45</b>	<b>126</b>	<b>122</b>	<b>37</b>	<b>7</b>	<b>28</b>	<b>50</b>
	<b>ЛЕКАРИ</b>	<b>31</b>		<b>6</b>	<b>2</b>	<b>10</b>	<b>1</b>	<b>3</b>	<b>1</b>	<b>1</b>		<b>2</b>	<b>5</b>
	<b>НА СПЕЦИЈАЛИЗАЦИЈИ</b>	<b>122</b>	<b>9</b>	<b>19</b>	<b>2</b>	<b>39</b>	<b>8</b>	<b>18</b>	<b>15</b>	<b>9</b>			<b>3</b>
	<b>СПЕЦИЈАЛИСТИ</b>	<b>696</b>	<b>53</b>	<b>139</b>	<b>37</b>	<b>118</b>	<b>36</b>	<b>105</b>	<b>106</b>	<b>27</b>	<b>7</b>	<b>26</b>	<b>42</b>
1	анестезија са реаним.	51		9	1	9		13	18				1
2	дечја хирургија	27		27									
3	дечја неурологија	1									1		
4	дечја психијатрија	4	4										
5	дерматовенерологија	3											3
6	епидемиологија	4				2							2
7	физикална медицина	51		4	24		10	2	7	1	1		2
8	гинеколог. и акушер.	27		13		4						1	9
9	грудна хирургија	1				1							
10	хигијена	1											1
11	имунологија	3				1	1	1					
12	инфектологија												
13	интерна медицина	119			10	28	22	50	4			1	4
14	клиничка биохемија	3			1		1	1					
15	клиничка фармакол.	2				2							
16	клиничка физиолог.												
17	максилофац. хирург.												
18	медицина рада	17										17	
19	медицина спорта	1											1
20	микроб. са паразит.	4		3					1				
21	неурохирургија												
22	неурологија	3	1					2					
23	неуропсихијатрија	16	12						1				3
24	нуклеарна медицина	3				3							
25	офталмологија	10		3						2		2	3
26	општа хирургија	52				19		30	2				1
27	општа медицина	6											6
28	ортопедија	63							62			1	
29	оториноларингологија	10		6								1	3
30	патолошка анатомија	11		3		7		1					
31	педијатрија	93	1	59		3	1		2	24	2		1
32	плас. и рек. хирургија	5							5				
33	пнеумофизиологија	1										1	
34	психијатрија	40	35								3	1	1
35	радиологија	53		6	1	38	1	3	2			1	1
36	социјална медицина	2		2									
37	судска медицина												
38	трансфузиологија	9		4		1		2	2				
39	ургентна медицина												
40	урологија												
41	здравст. стат. и информат.												
42	ваздухопловна мед.												

**ЛЕКАРИ У ЗАВОДИМА И ИНСТИТУТИМА БЕЗ СТАЦИОНАРА ПРЕМА  
СПЕЦИЈАЛНОСТИ У 2012. ГОДИНИ**

Табела 8 - наставак 7

Р. бр.	СПЕЦИЈАЛНОСТ	С В Е Г А	ЗАВОДИ И ИНСТИТУТИ БЕЗ СТАЦИОНАРА									
			ГРАДСКИ ЗАВОД ЗА КОЖ. И ВЕН. БОЛЕСТИ	ГРАДСКИ ЗАВОД ЗА ПЛУЋНЕ БОЛ. И ТУБЕРКУЛОЗУ	ГРАДСКИ ЗАВОД ЗА ХИТУ МЕДИЦИНСКУ ПОМОЋ	ГРАДСКИ ЗАВОД ЗА ГЕРОНТОЛОГИЈУ	ЗЗЗЗ РАДНИКА МУП-а	ЗАВОД ЗА БИОЦИДНЕ И МЕДЕКОЛОГИЈУ	ЈАТ AIRWAYS - ВАРД, МЕДИЦ. ЦЕНТАР	ЗЗЗЗ РАДНИКА "ЖЕЛЕЗНИЦЕ СРБИЈЕ"	ИНСТ. ЗА ТРАНСФ. КРВИ СРБИЈЕ	ИНСТ. ЗА ВИРУС, ВАКЦИНЕ И СЕРУМЕ "ТОРДАК"
0	1	2	3	4	5	6	7	8	9	10	11	12
	<b>УКУПНО</b>	<b>574</b>	<b>25</b>	<b>45</b>	<b>235</b>	<b>31</b>	<b>44</b>	<b>6</b>	<b>7</b>	<b>95</b>	<b>57</b>	<b>29</b>
	<b>ЛЕКАРИ</b>	<b>162</b>	<b>2</b>		<b>107</b>	<b>3</b>	<b>6</b>	<b>1</b>	<b>4</b>	<b>20</b>	<b>9</b>	<b>10</b>
	<b>НА СПЕЦИЈАЛИЗАЦИЈИ</b>	<b>43</b>			<b>27</b>		<b>1</b>	<b>1</b>		<b>9</b>	<b>5</b>	
	<b>СПЕЦИЈАЛИСТИ</b>	<b>369</b>	<b>23</b>	<b>45</b>	<b>101</b>	<b>28</b>	<b>37</b>	<b>4</b>	<b>3</b>	<b>66</b>	<b>43</b>	<b>19</b>
1	анестезија са реаним.	2			2							
2	дечја хирургија											
3	дечја неурологија											
4	дечја психијатрија											
5	дерматовенерологија	25	21		4							
6	епидемиологија	6				2		2		2		
7	физикална медицина	11			2	1	3			5		
8	гинеколог. и акушер.	8			2		3			3		
9	грудна хирургија											
10	хигијена	1						1				
11	имунологија	4									1	3
12	инфектологија	1			1							
13	интерна медицина	38		3	13	12	4			6		
14	клиничка биохемија	4		1						2		1
15	клиничка фармакол.	2				1				1		
16	клиничка физиолог.											
17	максилофац. хирург.											
18	медицина рада	20					9		1	10		
19	медицина спорта	1					1					
20	микроб. са паразит.	22	2	3						3	1	13
21	неурохирургија											
22	неурологија	3								3		
23	неуропсихијатрија	3				1	1		1			
24	нуклеарна медицина											
25	офталмологија	8			1		3			4		
26	општа хирургија	2								1		1
27	општа медицина	45			25	6	6			8		
28	ортопедија са трауматологијом	1			1							
29	оториноларингологија	6					2			4		
30	патолошка анатомија											
31	педијатрија	16		5	9					2		
32	плас. и рек. хирургија											
33	пнеумофтизиологија	34		32		1				1		
34	психијатрија	6				2	2			2		
35	радиологија	10		1			2			7		
36	социјална медицина	3				2				1		
37	судска медицина											
38	трансфузиологија	41									41	
39	ургентна медицина	44			40		1	1		1		1
40	урологија	1			1							
41	здравст. стат. и информат.											
42	ваздухопловна мед.	1							1			

**ЛЕКАРИ У ЗАВОДИМА ЗА ЈАВНО ЗДРАВЉЕ ПРЕМА  
СПЕЦИЈАЛНОСТИМА У 2012. ГОДИНИ**

Табела 8 - наставак 8

Р. бр.	СПЕЦИЈАЛНОСТ	СВЕГА	ЗАВОДИ ЗА ЈАВНО ЗДРАВЉЕ	
			ГРАДСКИ ЗАВОД ЗА ЈАВНО ЗДРАВЉЕ	ИНСТИТУТ ЗА ЈАВНО ЗДРАВЉЕ СРБИЈЕ "Др Милан Јовановић"
0	1	2	3	4
	<b>УКУПНО</b>	<b>119</b>	<b>62</b>	<b>57</b>
	<b>ЛЕКАРИ</b>	<b>9</b>	<b>3</b>	<b>6</b>
	<b>НА СПЕЦИЈАЛИЗАЦИЈИ</b>	<b>12</b>	<b>11</b>	<b>1</b>
	<b>СПЕЦИЈАЛИСТИ</b>	<b>98</b>	<b>48</b>	<b>50</b>
1	анестезија са реаним.			
2	дечја хирургија			
3	дечја неурологија			
4	дечја психијатрија			
5	дерматовенерологија	<b>3</b>		<b>3</b>
6	епидемиологија	<b>25</b>	<b>13</b>	<b>12</b>
7	физикална медицина	<b>1</b>	<b>1</b>	
8	гинеколог. и акушер.			
9	грудна хирургија			
10	хигијена	<b>22</b>	<b>11</b>	<b>11</b>
11	имунологија			
12	инфектологија			
13	интерна медицина			
14	клиничка биохемија			
15	клиничка фармакол.			
16	клиничка физиолог.			
17	максилофац. хирург.			
18	медицина рада			
19	медицина спорта			
20	микроб. са паразит.	<b>20</b>	<b>10</b>	<b>10</b>
21	неурохирургија			
22	неурологија			
23	неуропсихијатрија			
24	нуклеарна медицина			
25	офталмологија			
26	општа хирургија			
27	општа медицина	<b>2</b>	<b>2</b>	
28	ортопедија			
29	оториноларингологија			
30	патолошка анатомија			
31	педијатрија			
32	плас. и рек. хирургија			
33	пнеумофизиологија			
34	психијатрија			
35	радиологија			
36	социјална медицина	<b>25</b>	<b>11</b>	<b>14</b>
37	судска медицина			
38	трансфузиологија			
39	ургентна медицина			
40	урологија			
41	здравст. стат. и информат.			
42	ваздухопловна мед.			

СТОМАТОЛОЗИ У ЗДРАВСТВЕНИМ УСТАНОВАМА ПРЕМА СПЕЦИЈАЛНОСТИ У 2012. ГОДИНИ

Табела 9

Р. бр.	СПЕЦИЈАЛНОСТ	ЗДРАВСТВЕНЕ УСТАНОВЕ																КБЦ						
		ДОМОВИ ЗДРАВЉА																КЦС						
		БАРАЛЕВО	ВОЖОВАЦ	ВРАЧАР	ГРОЦКА	ЗВЕЗДАРА	ЗЕМУН	ЛАЗАРЕВАЦ	МЛАДЕНОВАЦ	НОВИ БЕОГРАД	ОБЕНОВАЦ	ПАЛИЗЛА	РАКОВИЦА	САВСКИ ВЕНАЦ	СОПОТ	СТАРИ ГРАД	ЧУКАРИЦА	СЛУЖБА ЗА ОРГ. ПЛАН. МЕДИЦИНСКУ ИНФОРМАТИКУ И СОЦИЈАЛ. ПОСЛОВАЈА И КЛИНИКА ЗА ОРЛ И МАКСИЛОФАЦИЈАЛНИ ХИРУРГИЈУ	УРБЕНТИН ЦЕНТАР	"ДР ДРАГИША МИШОВИЋ"	"ЗЕМУН"	"ЗВЕЗДАРА"	"БЕЖАНИНСКА КОСА"	
0	1	3	4	5	6	7	8	9	10	11	12	13	14	15	16	17	18	19	20	21	22	23	24	25
	<b>УКУПНО</b>	<b>623</b>	<b>6</b>	<b>24</b>	<b>20</b>	<b>29</b>	<b>40</b>	<b>19</b>	<b>11</b>	<b>55</b>	<b>22</b>	<b>42</b>	<b>25</b>	<b>9</b>	<b>5</b>	<b>37</b>	<b>38</b>	<b>3</b>	<b>1</b>	<b>2</b>	<b>2</b>	<b>1</b>	<b>3</b>	<b>1</b>
	<b>СТОМАТОЛОЗИ</b>	<b>175</b>	<b>4</b>	<b>10</b>	<b>8</b>	<b>9</b>	<b>12</b>	<b>10</b>	<b>4</b>	<b>12</b>	<b>10</b>	<b>20</b>	<b>6</b>	<b>4</b>	<b>14</b>	<b>9</b>								
	<b>НА СПЕЦИЈАЛИЗАЦИЈИ</b>	<b>7</b>				<b>3</b>			<b>3</b>							<b>1</b>								
	<b>СПЕЦИЈАЛИСТИ</b>	<b>441</b>	<b>2</b>	<b>26</b>	<b>13</b>	<b>12</b>	<b>20</b>	<b>25</b>	<b>7</b>	<b>43</b>	<b>9</b>	<b>22</b>	<b>19</b>	<b>9</b>	<b>1</b>	<b>22</b>	<b>29</b>	<b>3</b>	<b>1</b>	<b>2</b>	<b>2</b>	<b>1</b>	<b>3</b>	<b>1</b>
1	болести уста и парадонтологија	1											1											
2	болести зуба	2				1							1											
3	болести уста и зуба	11			2								1											
4	болести зуба и ендодонција	41	2	1	1	3			5			1	1		4	3								
5	максилофацијална хирургија	19																	1	2	1	1	1	1
6	микроб. са паразитологијом	1																						
7	општа стоматологија	34	5	4	1	1			5	1	2	2	1	1	1	5								
8	орална хирургија	39	2	2	1	2	3	2	1	4		1	1	1	2	1								
9	ортопедија вилице	60	1	4	3	2	4	2	1	5	2	4	2	1	3	3								
10	ортопедија вилице са дећом превентивном стоматологијом																							
11	ортопедија вилице са протетиком																							
12	парадонтологија и орална медицина	21				2	1		2		1				1	1								
13	превентивна и дећа стоматологија	122	1	9	3	5	8	7	4	17	5	12	7	5	4	13	1							
14	медицинска биохемија	2																						
15	социјална медицина	13																2				1	2	
16	судска медицина	1																						
17	стоматолошка протетика	74	4	1		3	7	1	1	5	1	2	4	1	7	3								



**СТОМАТОЛОЗИ У ЗДРАВСТВЕНИМ УСТАНОВАМА ПРЕМА СПЕЦИЈАЛНОСТИ У 2012. ГОДИНИ**

Табела 9 - наставак 1

Р. бр.	СПЕЦИЈАЛНОСТ	ЗДРАВСТВЕНЕ УСТАНОВЕ															
		КЛИНИКЕ		СПЕЦ. БОЛ.		ЗАВОДИ И ИНСТИТУТИ СА СТАЦИОНАРОМ				ЗАВОДИ И ИНСТИТУТИ БЕЗ СТАЦИОНАРА				3333		ОСНОВАЧ ГРАД БЕОГРАД	
		КЛИНИКЕ СТОМАТОЛОШКОГ ФАКУЛТЕТА	КЛИНИКА ЗА ПСКИХИЈАТ. БОЛЕСТИ "Др Ласа Лисрешви"	СПЕЦИЈ. ЗА РАЗВОЈНУ НЕУРОЛОГИЈУ	СПЕЦИЈ. ЗА РЕХАБИЛИТ. И ОРТОПЕД. ПРОТЕТИКУ	ИНСТИТУТ ЗА ОНКОЛОГИЈУ И РАДИОЛОГИЈУ СРЕЈНЕ	ЗАВ. ЗА ПСИХ. ПОР. И ТОВ. ПАТОЛОГИЈУ "ПРОФ. ДР ПВЕТКО БРАЈОВИЋ"	ЗАВОЈ ЗА ЗИР. ЗАШТИТУ СТУДЕНАТА	ИНСТ. ЗА ОРТ. ХИРУР. БОЛЕСТИ "ВАЊИЦА"	ГРАДСКИ ЗАВОЈ ЗА ГЕРОНТОЛОГИЈУ	3333 РАДНИКА М.П.Д.	3333 РАДНИКА "ЖЕЛЕЗНИЦЕ СРЕЈНЕ"	ГРАДСКИ ЗАВОЈ ЗА ЛАЗНО ЗДРАВЉЕ	ИНСТ. ЗА ЗР "Др Мислин Леонковић-Бинум"			
0	1	26	27	28	30	32	33	34	35	36	37	38	39	40	41		
	<b>УКУПНО</b>	<b>133</b>	<b>3</b>	<b>1</b>	<b>3</b>	<b>1</b>	<b>2</b>	<b>15</b>	<b>1</b>	<b>1</b>	<b>10</b>	<b>14</b>	<b>3</b>	<b>5</b>	<b>441</b>		
	СТОМАТОЛОЗИ	19	2		1			5	1		1	3			148		
	НА СПЕЦИЈАЛИЗАЦИЈИ														7		
	СПЕЦИЈАЛИСТИ	114	1	1	2	1	2	10		1	9	11	3	5	286		
1	болести уста и парадонтологија														1		
2	болести зуба	1													1		
3	болести уста и зуба	7										1			3		
4	болести зуба и ендодонција	16						1			2	2			21		
5	максиллофацијална хирургија	11									1				4		
6	микроб. са паразитологијом	1															
7	општа стоматологија	1			1			2					1		31		
8	орална хирургија	12				1		1			1	1			24		
9	ортопедија вилице	16					1	2				1	1		41		
10	ортопедија вилице са дејом превентивном стоматологијом																
11	ортопедија вилице са протетиком																
12	парадонтологија и орална медицина	9						1			1	2			9		
13	превентивна и дејча стоматологија	12		1			1	1			1			1	105		
14	медицинска биохемија	2															
15	социјална медицина	2	1										1	4	3		
16	судска медицина	1															
17	стоматолошка протетика	23			1			2		1	3	4			43		

**ФАРМАЦЕУТИ У ЗДРАВСТВЕНИМ УСТАНОВАМА ПРЕМА СПЕЦИЈАЛНОСТИ У 2012. ГОДИНИ**

Табела 10

Р. бр.	СПЕЦИЈАЛНОСТ	ЗДРАВСТВЕНА УСТАНОВА																КЛИНИЧКИ ЦЕНТАР СРБИЈЕ							
		ДОМОВИ ЗДРАВЉА												КЦ ЗА ЕНДОКРИН, ДИАБЕТЕС И БОЛ. МЕТАБОЛИЗМА	ЦЕНТАР ЗА МЕДИЦИНСКУ БИОХЕМИЈУ	СЛУЖБА ЗА ФАРМАЦЕУТ. ДЕЛАТНОСТ И ЧАКЕВАЊЕ									
		У	К	У	П	Н	О	БАРАЕВО	ВОЈЉОВАЦ	ВРАЧАР	ГРОЦКА	ЗВЕЗДАРА	ЗЕМУН	МЛАДЕНОВАЦ	НОВИ БЕОГРАД	ОРЕНОВАЦ	ПАЛИУЛА	СОПОТ	САВСКИ ВЕНАЦ	СТАРИ ГРАД	ЧУКАРИЦА	17	18	19	
0	1	2					3	4	5	6	7	8	9	10	11	12	13	14	15	16	3	3	40	48	
	<b>УКУПНО</b>	<b>654</b>					<b>3</b>				<b>1</b>	<b>4</b>		<b>4</b>	<b>2</b>	<b>3</b>	<b>2</b>	<b>1</b>	<b>4</b>	<b>3</b>	<b>3</b>	<b>3</b>	<b>40</b>	<b>48</b>	
	<b>ФАРМАЦЕУТИ</b>	<b>482</b>									<b>1</b>	<b>3</b>		<b>2</b>		<b>1</b>	<b>1</b>	<b>1</b>	<b>2</b>	<b>2</b>			<b>3</b>	<b>17</b>	
	<b>НА СПЕЦИЈАЛИЗАЦИЈИ</b>	<b>33</b>													<b>1</b>								<b>1</b>	<b>9</b>	<b>10</b>
	<b>СПЕЦИЈАЛИСТИ</b>	<b>139</b>					<b>3</b>					<b>1</b>	<b>2</b>	<b>1</b>	<b>2</b>	<b>1</b>	<b>2</b>	<b>1</b>	<b>2</b>	<b>1</b>	<b>2</b>	<b>2</b>	<b>28</b>	<b>21</b>	
1	фармацеутска информатика	19																							11
2	фармацеутска козметика																								
3	фармакоэкономија и фармацеутска легислатива	2																							
4	фармацеутска технологија	30																							4
5	испитивање и контрола лекова	6																							2
6	козметологија	2																							2
7	клиничка фармација																								
8	лековито биље	1																							
9	медицинска биохемија	74					3							2	1	2	1			2	1		2	28	
10	санитарна хемија	2																							1
11	социјална медицина																								
12	токсиколошка хемија	2																							
13	фармацеутски менаџмент и маркетинг	1																							1

**ФАРМАЦЕУТИ У ЗДРАВСТВЕНИМ УСТАНОВАМА ПРЕМА СПЕЦИЈАЛНОСТИ У 2012. ГОДИНИ**

Табела 10 - наставак 1

Р. бр.	ЗДРАВСТВЕНЕ УСТАНОВЕ																										
	КЛИНИЧКО БОЛНИЧКИ ЦЕНТРИ				СПЕЦИЈАЛНЕ БОЛНИЦЕ				ЗАВОДИ И ИНСТИТУТИ СА СТАЦИОНАРОМ																		
	"Др Драгуша Митовић" ДЕЛНИЋЕ	"БЕЖАНИЛСКА КОСА"	ЗЕМУН	ЗВЕЗДАРА	СПЕЦИЈАЛНА БОЛ. ЗА "Свети Саво"	СПЕЦИЈАЛНА БОЛ. ЗА РЕХАБИЛИТАЦ. И ОРТОПЕД. ПРОТЕТИКУ	СПЕЦИЈАЛНА БОЛ. ЗА ЗАВИСНОСТИ	ИНСТИТУТ ЗА КАРДИОВАСК. БОЛЕСТИ "ДЕЛНИЋЕ"	ИНСТИТУТ ЗА ЗДР. ЗАШТ. МАЈКЕ И ДЕТЕТА СРБИЈЕ "ДР ВУКАН ЧУЛИЋ"	ИНСТИТУТ ЗА ОНКОЛОГИЈУ И РАДИОЛОГИЈУ СРБИЈЕ	ИНСТИТУТ ЗА РЕХАБИЛИТАЦИЈУ	ИНСТИТУТ ЗА РЕУМАТОЛОГИЈУ	ИНСТИТУТ ЗА ОРТОПЕДСКО ХИРУРШКЕ БОЛЕСТИ "БАНЈИЦА"	ИНСТИТУТ ЗА НЕОНАТОЛОГИЈУ	ИНСТИТУТ ЗА МЕДИЦИНУ РАДА СРБИЈЕ "ДР ДРАГОМИР КАРАЉЕВИЋ"	ЗАВОЈ ЗА ЗДР. ЗАШТ. СТУДЕНАТА											
0	20	21	22	23	24	25	27	28	29	30	31	32	33	34	35	36	37	38									
	1																										
	<b>7</b>	<b>8</b>	<b>6</b>	<b>9</b>	<b>1</b>	<b>4</b>	<b>1</b>	<b>1</b>	<b>1</b>	<b>1</b>	<b>6</b>	<b>6</b>	<b>1</b>	<b>2</b>	<b>5</b>	<b>3</b>		<b>2</b>									
	<b>УКУПНО</b>																										
	<b>ФАРМАЦЕУТИ</b>																										
	<b>НА СПЕЦИЈАЛИЗАЦИЈИ</b>																										
	<b>СПЕЦИЈАЛИСТИ</b>																										
1																											
2																											
3																											
4																											
5																											
6																											
7																											
8																											
9																											
10																											
11																											
12																											
13																											

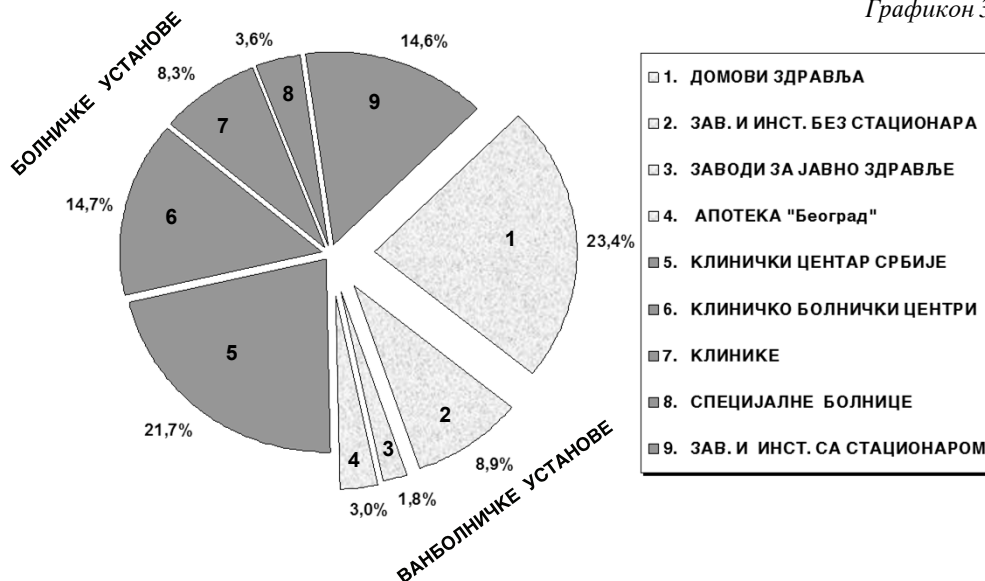
**ФАРМАЦЕУТИ У ЗДРАВСТВЕНИМ УСТАНОВАМА ПРЕМА СПЕЦИЈАЛНОСТИ У 2012. ГОДИНИ**

Табела 10 - наставак 2

Р. бр.	СПЕЦИЈАЛНОСТ	ЗДРАВСТВЕНЕ УСТАНОВЕ														АПТЕКА "БЕОГРАД"	ОСНИВАЧ ГРАД БЕОГРАД
		ЗАВОДИ И ИНСТИТУТИ БЕЗ СТАЦИОНАРА					ЗАВОДИ ЗА ЈАВНО ЗДРАВЉЕ		КЛИНИКЕ								
		ГЗ ЗА ХИТНУ МЕДИЦИНСКУ ПОМОЋ	ГЗ ЗА ПЛУЋНЕ БОЛЕСТИ И ТУБЕРКУЛОЗУ	3333 РАДНИКА МУП-а	ЈАТ AIRWAYS - ВАЈД. МЕДИЦ. ЦЕНТАР	ИНСТИТУТ ЗА ТРАНСФУЗИЈУ КРВИ СРБИЈЕ	3333 РАДНИКА "ЖЕЛЕЗНИЦА СРБИЈЕ"	ИНСТ.ЗА ВИРСОЛОГИЈУ, ВАКЦИНЕ И СЕРУМЕ	"ТОРЛАК"	ГРАДСКИ ЗАВОД ЗА ЈАВНО ЗДРАВЉЕ	ИНСТИТУТ ЗА ЈАВНО ЗДРАВЉЕ "Др Милош Јовановић-Батин"	УНИВЕРЗИТЕТСКА ДЕЧА КЛИНИКА	КЛИНИКЕ СТОМАТОЛОШКОГ ФАКУЛТЕТА	КЛИНИКА ЗА ПСИХИАТ. БОЛ. "Лиза Лазаревић"	ГИНЕКОЛОШКО-АКУШЕРСКА КЛИНИКА "НАРОДНИ ФРОНТ"		
0	1	39	40	41	42	43	44	45	46	47	48	49	50	51	52	53	
	<b>УКУПНО</b>	<b>3</b>		<b>4</b>	<b>1</b>	<b>7</b>	<b>7</b>	<b>21</b>	<b>2</b>	<b>3</b>	<b>2</b>	<b>1</b>	<b>2</b>	<b>3</b>	<b>416</b>	<b>475</b>	
	<b>ФАРМАЦЕУТИ НА СПЕЦИЈАЛИЗАЦИЈИ</b>	<b>3</b>		<b>3</b>	<b>1</b>	<b>2</b>	<b>6</b>	<b>18</b>		<b>2</b>	<b>2</b>		<b>2</b>	<b>2</b>	<b>388</b>	<b>409</b>	
	<b>СПЕЦИЈАЛИСТИ</b>			<b>1</b>		<b>5</b>	<b>1</b>	<b>3</b>	<b>1</b>	<b>1</b>		<b>1</b>		<b>1</b>	<b>28</b>	<b>61</b>	
1	фармацеутска информатика														5	6	
2	фармацеутска козметика																
3	фармакоэкономија и фармацеутска легислатива							1								1	
4	фармацеутска технологија					2		2							21	22	
5	испитивање и контрола лекова					1									1	2	
6	козметологија																
7	клиничка фармација																
8	лековито биље														1	1	
9	медицинска биохемија			1		2			1			1		1		29	
10	санитарна хемија																
11	социјална медицина																
12	токсиколошка хемија						1										
13	фармацеутски менаџмент и маркетинг																

**ЗАПОСЛЕНИ У ЗДРАВСТВЕНИМ УСТАНОВАМА  
У БЕОГРАДУ ПРЕМА ТИПУ УСТАНОВЕ У 2012. ГОДИНИ**

Графикон 3



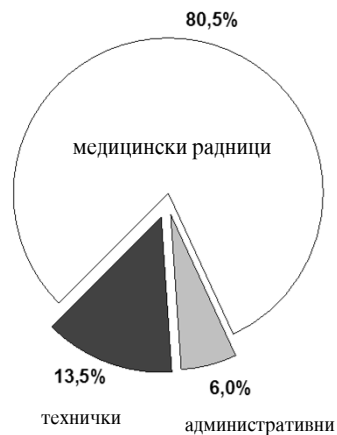
**ЗАПОСЛЕНИ У ЗДРАВСТВЕНИМ УСТАНОВАМА  
У БЕОГРАДУ ПРЕМА ПРОФИЛУ РАДНИКА  
У 2012. ГОДИНИ**

Графикон 4

**БОЛНИЧКЕ УСТАНОВЕ**

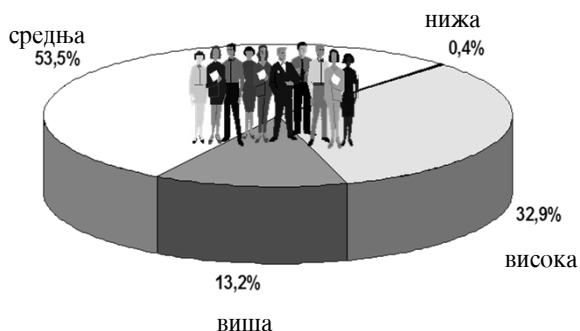


**ВАНБОЛНИЧКЕ УСТАНОВЕ**



**ЗАПОСЛЕНИ МЕДИЦИНСКИ РАДНИЦИ И САРАДНИЦИ  
У ЗДРАВСТВЕНИМ УСТАНОВАМА У БЕОГРАДУ  
ПРЕМА СТЕПЕНУ СТРУЧНЕ СПРЕМЕ  
У 2012. ГОДИНИ**

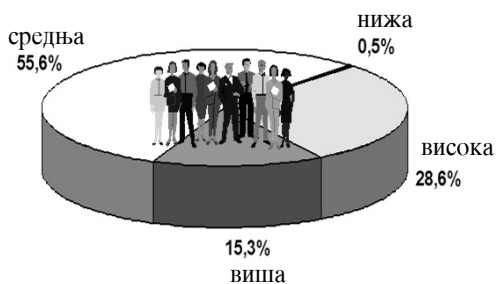
*Графикон 5*



**ЗАПОСЛЕНИ МЕДИЦИНСКИ РАДНИЦИ И САРАДНИЦИ  
У ЗДРАВСТВЕНИМ УСТАНОВАМА У БЕОГРАДУ  
ПРЕМА СТЕПЕНУ СТРУЧНЕ СПРЕМЕ  
У 2012. ГОДИНИ**

*Графикон 6*

**БОЛНИЧКЕ УСТАНОВЕ**



**ВАНБОЛНИЧКЕ УСТАНОВЕ**





**ЗБИРНИ ПОДАЦИ  
ИЗ ПРИМАРНЕ  
ЗДРАВСТВЕНЕ  
ЗАШТИТЕ**

**3**



У овом поглављу сумарно су дати подаци који се односе на примарну здравствену заштиту у државном сектору.

Приказани подаци говоре о укупном броју посета остварених због превентивних разлога, као и због лечења и терапије код лекара и осталих медицинских радника. Поред тога, приказан је и укупан број постављених коначних дијагноза у свим делатностима примарне здравствене заштите (осим стоматологије).

Од свих посета у ординацији код лекара током 2012. године, 10,6% је спадало у превентивне посете (814173 посета), док су посете ради дијагностике и лечења заступљене са 89,4%(3184350 првих посета и 7672486 укупно посета).

Свака епизода лечења у куративном делу, у просеку је трајала 2-3 посете. Истовремено је обављено 74275 кућних посета лекара, што износи 1 % свих посета лекару ради дијагностике и лечења.

Вредности стопа пет најчешћих група болести од којих су оболевали Београђани, јесу:

- фактори који утичу на здравствено стање и контакт са здравственом службом – 590,8/1000 становника;
- болести система за дисање – 588,3/1000 становника;
- болести система крвотока – 225,7/1000 становника;
- болести мокраћно-полног система – 184,7/1000 становника;
- болести мишићно-коштаног система и везивног ткива 128,3/1000 становника Београда.

Урођене наказности, деформитети и хромозомске аберације, са стопом од 6,6/1000 се јесу удвостручиле у односу на 2011. год.(3,2/1000) али се могу правдати чињеницом ревноснијих пријава видних деформитета на рођењу.

У десет најчешћих обољења у 2012.год. регистроване су и болести коже и поткожног ткива.

**УКУПАН БРОЈ ПОСЕТА У ПРИМАРНОЈ ЗДРАВСТВЕНОЈ ЗАШТИТИ У ЗДРАВСТВЕНИМ УСТАНОВАМА У БЕОГРАДУ  
У 2012. ГОДИНИ**

Табела 11

Р. бр.	ЗДРАВСТВЕНА УСТАНОВА	ПРЕВЕНТИВА				КУРАТИВА				
		УКУПНО	ОД ТОГА ПРВЕ	СИСТЕМАТ СКИ	КОНТРОЛ НИ	У ОРГАНИЦИОН КОД ЛЕКАРА		ОСТАЛИХ МЕДИЦИНСКИХ РАДНИКА	КУВНЕ	
						УКУПНО	ОД ТОГА ПРВЕ		ЛЕКАРА	ОСТАЛИХ МЕДИЦИНСКИХ РАДНИКА
0	I	2	3	4	5	6	7	8	9	10
	<b>УКУПНО</b>	<b>814173</b>	<b>75429</b>	<b>499946</b>	<b>238798</b>	<b>7672486</b>	<b>3184350</b>	<b>2401095</b>	<b>74275</b>	<b>307990</b>
1.	ДЗ "Др Милорад Влајковић" - Барајево	10125	848	5794	3483	104693	47349	47335	4057	5347
2.	ДЗ Вождовац	66371	9254	40207	16910	679195	273652	120586	3101	29739
3.	ДЗ Врачар	39011	1464	28879	8668	254777	110299	105070		
4.	ДЗ - Гроцка	29163	4677	20130	4356	363867	182357	141666	5234	5256
5.	ДЗ Звездара	85023	8899	36232	39892	501398	178760	132758	1699	13674
6.	ДЗ Земун	70406	5688	50752	13966	732715	299917	235577	3	13424
7.	ДЗ "Др Ђорђе Ковачевић" - Лазаревац	22084	1785	14761	5538	322544	128908	212135	5056	29020
8.	ДЗ Младеновац	18544	1467	14007	3070	288906	124100	89544	3152	3410
9.	ДЗ Нови Београд	93912	6541	58470	28901	903804	416000	296003	13772	53114
10.	ДЗ Обреновац	33412	2462	18377	12573	356601	146447	144124	7137	29030
11.	ДЗ "Др Милутин Иковић" - Палилула	82684	7468	44807	30409	745007	295601	236344	377	25770
12.	ДЗ Раковица	67802	6606	42088	19108	464383	232639	143957	3470	25484
13.	ДЗ Савски венац	27217	2816	14685	9716	265550	116558	76120	3256	12319
14.	ДЗ Сопот	5566	439	3645	1482	109185	37380	36031	3190	11477
15.	ДЗ Стари град	41686	2201	21722	17763	394048	168364	81452	9897	17327
16.	ДЗ "Др Симо Милошевић" - Чукарица	89129	5033	63129	20967	818464	264260	182909	8090	32311
17.	Завод за здравствену заштиту радника МУП-а	17173	5988	11185		90464	57248	27967	1853	
18.	Завод за здравствену заштиту радника МУП-а	6532	774	4207	1551	93186	22456	65887		
19.	Градски завод за хитну медицинску помоћ					30373	30373			
20.	Градски завод за геронтологију и палијативно збрињавање					5909	2920	546	931	1288
21.	Завод за здравствену заштиту радника "Железнице Србије"	8333	1019	6869	445	147417	48762	25084		

**УКУПАН БРОЈ ОБОЉЕЊА И СТАЊА У ПРИМАРНОЈ ЗДРАВСТВЕНОЈ  
ЗАШТИТИ У БЕОГРАДУ У 2012. ГОДИНИ**

Табела 12

<i>Р. бр.</i>	<b>МОРБИДИТЕТНА ЛИСТА (10 МКБ)</b>	<b>ШИФРА</b>	<b>УКУПНО</b>
<i>0</i>	<i>1</i>	<i>2</i>	<i>3</i>
<b>ГРУПА I - XIX</b>	<b>УКУПНО БЕОГРАД</b>	<b>A00 - T98</b>	<b>3287367</b>
<b>ГРУПА I</b>	<b>ЗАРАЗНЕ БОЛЕСТИ И ПАРАЗИТАРНЕ БОЛЕСТИ</b>	<b>A00 - B99</b>	<b>140009</b>
003	<i>Amoebiasis</i>	A06	3
004	<i>Brucellosis</i>	A23	1
005	<i>Diarrhoea et gastroenteritis</i>	A09	8942
006	<i>Echinococcosis</i>	B67	53
007	<i>Encephalitis viralis</i>	A83-A86	14
008	<i>Febris recurrens</i>	A68	15
010	<i>Hepatitis acuta B</i>	B16	92
016	<i>Infectio gonococcica</i>	A54	2
017	<i>Infectio meningococcica</i>	A39	4
018	<i>Infectiones herpesvirales</i>	B00	3577
019	<i>Infectiones sexuales chlamydiales</i>	A55-A56	520
020	<i>Infectiones trematodicae aliae</i>	B66	4
021	<i>Malaria</i>	B50-B54	2
022	<i>Morbilli</i>	B05	20
023	<i>Morbus HIV</i>	B20-B24	94
024	<i>Mycoses</i>	B35-B49	18668
025	<i>Parotitis</i>	B26	121
030	<i>Rubeola</i>	B06	15
032	<i>Septicaemia</i>	A40-A41	36
033	<i>Sequelae tuberculosis</i>	B90	128
034	<i>Shigellosis</i>	A03	4
035	<i>Syphilis congenita</i>	A50	2
036	<i>Syphilis recens</i>	A51	9
037	<i>Syphilis tarda et alia</i>	A52-A53	7
038	<i>Tripanosomiasis</i>	B56-B57	3
039	<i>Tuberculosis alia</i>	A17-A19	20
040	<i>Tuberculosis pulmonis</i>	A15-A16	195
041	<i>Varicella et Herpes zoster</i>	B01-B02	11591
042	<i>Друга вирусна жутуица</i>	B15,B17-B19	804

**УКУПАН БРОЈ ОБОЉЕЊА И СТАЊА У ПРИМАРНОЈ ЗДРАВСТВЕНОЈ  
ЗАШТИТИ У БЕОГРАДУ У 2012. ГОДИНИ**

Табела 12

<i>Р. бр.</i>	<b>МОРБИДИТЕТНА ЛИСТА (10 МКБ)</b>	<b>ШИФРА</b>	<b>УКУПНО</b>
<i>0</i>	<i>1</i>	<i>2</i>	<i>3</i>
043	<i>Друге артроподне вирусне грознице и вирусне хеморагијске грознице</i>	A90-A94,A96-A99	7
045	<i>Друге бактеријске болести</i>	A21-A49	3149
047	<i>Друге вирусне болести</i>	A81-A89,B03-B34	56499
048	<i>Друге заразне болести</i>	A02,A04-A05,A07-A08	29366
053	<i>Друге заразне болести и паразитарне болести</i>	A65-A79,B58-B99	2542
054	<i>Друге инфекције претежно пренете полним путем</i>	A57-A64	2919
057	<i>Друге хелминтијазе</i>	B68-B83	581
<b>ГРУПА II</b>	<b>ТУМОРИ</b>	<b>C00 - D48</b>	<b>60137</b>
058	<i>Злоћудни тумори усне,усне дупље и ждрела</i>	C00-C14	484
059	<i>Neoplasma malignum oesophagi</i>	C15	97
060	<i>Neoplasma malignum gasteris</i>	C16	491
061	<i>Neoplasma malignum coli</i>	C18	1415
062	<i>Злоћудни тумори ректосигмоидног споја дебелог црева, чмара и чмарног канала</i>	C19-C21	1143
063	<i>Neoplasma malignum hepatis et ductuum biliarum intrahepaticorum</i>	C22	234
064	<i>Neoplasma malignum pancreatis</i>	C25	310
065	<i>Други злоћудни тумори органа за варење</i>	C17-C26	215
066	<i>Neoplasma malignum laryngis</i>	C32	430
067	<i>Neoplasma malignum tracheae, bronchi et pulmonis</i>	C33-C34	2572
068	<i>Други злоћудни тумори органа за дисање и интраторакалних органа</i>	C30-C39	134
069	<i>Злоћудни тумор кости и зглобне хрскавице</i>	C40-C41	129
070	<i>Melanoma malignum cutis</i>	C43	430
071	<i>Neoplasma malignum cutis aliud</i>	C44	1037
072	<i>Злоћудни тумори везивног и меког ткива</i>	C45-C49	160
073	<i>Neoplasma malignum mammae</i>	C50	5264
074	<i>Neoplasma malignum cervicis uteri</i>	C53	713
075	<i>Neoplasma malignum corporis uteri</i>	C54-C55	597
076	<i>Други злоћудни тумори женских полних органа</i>	C51-C58	468
077	<i>Neoplasma malignum prostatae</i>	C61	1423
078	<i>Други злоћудни тумори мушких полних органа</i>	C60-C63	275
079	<i>Neoplasma malignum vesicae urinariae</i>	C67	1067

**УКУПАН БРОЈ ОБОЉЕЊА И СТАЊА У ПРИМАРНОЈ ЗДРАВСТВЕНОЈ  
ЗАШТИТИ У БЕОГРАДУ У 2012. ГОДИНИ**

Табела 12

<i>Р. бр.</i>	<b>МОРБИДИТЕТНА ЛИСТА (10 МКБ)</b>	<b>ШИФРА</b>	<b>УКУПНО</b>
<i>0</i>	<i>1</i>	<i>2</i>	<i>3</i>
080	<i>Други злоћудни тумори система за мокрење</i>	C64-C68	553
081	<i>Neoplasma malignum oculi et adnexorum oculi</i>	C69	81
082	<i>Neoplasma malignum cerebri</i>	C71	429
083	<i>Злоћудни тумори других делова централног нервног система</i>	C70,C72	92
084	<i>Други секундарни, злоћудни тумори неозначених других локализација</i>	C73-C80,C97	1484
085	<i>Morbus Hodgkin</i>	C81	196
086	<i>Lymphoma non - Hodgkin</i>	C82-C85	531
087	<i>Leucaemia</i>	C91-C95	510
088	<i>Други злоћудни тумори лимфне жлезде, крвне лозе и сродног ткива</i>	C88-C90,C96	203
089	<i>Carcinoma in situ cervicis uteri</i>	D06	225
090	<i>Neoplasma benignum cutis</i>	D22-D23	10466
091	<i>Neoplasma benignum mammae</i>	D24	3656
092	<i>Leiomyoma uteri</i>	D25	4906
093	<i>Neoplasma benignum ovarii</i>	D27	2898
094	<i>Neoplasma benignum organorum urinariorum</i>	D30	637
095	<i>Neoplasmata benigna cerebri et systematis nervosi, centralis partium aliorum</i>	D33	297
096	<i>Доброћудни тумори, други тумори "ин ситу" и тумори неизвесног и непознатог исхода</i>	D00-D48	13885
<b>ГРУПА III</b>	<b>БОЛЕСТИ КРВИ И КРВОТВОРНИХ ОРГАНА И ПОРЕМЕЋАЈИ ИМУНИТЕТА</b>	<b>D50 - D89</b>	<b>37918</b>
097	<i>Anaemia sideropenica</i>	D50	31398
098	<i>Друге слабокрвности</i>	D51-D64	3155
099	<i>Хеморагијска стања и друге болести крви и крвотворних органа</i>	D65-D77	2882
100	<i>Неки поремећаји имуног система</i>	D80-D89	483
<b>ГРУПА IV</b>	<b>БОЛЕСТИ ЖЛЕЗДА СА УНУТРАШЊИМ ЛУЧЕЊЕМ, ИСХРАНЕ И МЕТАБОЛИЗМА</b>	<b>E00 - E90</b>	<b>142548</b>
101	<i>Поремећаји штитасте жлезде због недостатка јода</i>	E00-E02	1880
102	<i>Thyreotoxicosis</i>	E05	3426
103	<i>Други поремећаји штитасте жлезде</i>	E03-E07	20619
104	<i>Diabetes mellitus</i>	E10-E14	50481
105	<i>Потхрањеност</i>	E40-E46	632

**УКУПАН БРОЈ ОБОЉЕЊА И СТАЊА У ПРИМАРНОЈ ЗДРАВСТВЕНОЈ  
ЗАШТИТИ У БЕОГРАДУ У 2012. ГОДИНИ**

Табела 12

<i>Р. бр.</i>	<b>МОРБИДИТЕТНА ЛИСТА (10 МКБ)</b>	<b>ШИФРА</b>	<b>УКУПНО</b>
<i>0</i>	<i>1</i>	<i>2</i>	<i>3</i>
106	<i>Avitaminosis A</i>	E50	6
107	<i>Други недостаци витамина</i>	E51-E56	681
108	<i>Sequelaе malnutritionis et deficientiae materiarum nutritivarum aliiаe</i>	E64	16
109	<i>Obesitas</i>	E66	15160
110	<i>Dehydratio et hypovolaemia</i>	E86	308
111	<i>Други поремећаји жлезда са унутрашњим лучењем, исхране и метаболизма</i>	E15-E90	49339
<b>ГРУПА V</b>	<b>ДУШЕВНИ ПОРЕМЕЋАЈИ И ПОРЕМЕЋАЈИ ПОНАШАЊА</b>	<b>F00 - F99</b>	<b>126275</b>
112	<i>Dementia</i>	F00-F03	2755
113	<i>Disordines mentales et disordines morum propter usum alcoholis (Alcoholismus)</i>	F10	2086
114	<i>Душевни поремећаји и поремећаји понашања узроковани употребом дрога</i>	F11-F19	1739
115	<i>Схизофренија, схиотипски поремећаји, суманути поремећаји</i>	F20-F29	7548
116	<i>Поремећаји расположења (афективни поремећаји)</i>	F30-F39	34360
117	<i>Неуротски, стресогени и соматоформни поремећаји</i>	F40-F48	57513
118	<i>Retardatio mentalis</i>	F70-F79	788
119	<i>Други душевни поремећаји и поремећаји понашања</i>	F04-F99	19486
<b>ГРУПА VI</b>	<b>БОЛЕСТИ НЕРВНОГ СИСТЕМА</b>	<b>G00 - G99</b>	<b>56191</b>
120	<i>Запаљењске болести централног нервног система</i>	G00-G09	134
121	<i>Morbus Parkinson</i>	G20	2501
122	<i>Morbus Alzheimer</i>	G30	1879
123	<i>Sclerosis multiplex</i>	G35	1067
124	<i>Epilepsia</i>	G40-G41	7284
125	<i>Мигрена и друге главобоље</i>	G43-G44	20143
126	<i>Ischaemia cerebri transitiva et syndromae affines</i>	G45	2463
127	<i>Поремећаји нерава, коренова живаца и снопова живаца</i>	G50-G59	7117
128	<i>Мождана парализа и други синдроми парализе</i>	G80-G83	2536
129	<i>Друге болести нервног система</i>	G10-G99	11067
<b>ГРУПА VII</b>	<b>БОЛЕСТИ ОКА И ПРИПОЈАКА ОКА</b>	<b>H00 - H59</b>	<b>88929</b>
130	<i>Болести очног капка</i>	H00-H01	4843

**УКУПАН БРОЈ ОБОЉЕЊА И СТАЊА У ПРИМАРНОЈ ЗДРАВСТВЕНОЈ  
ЗАШТИТИ У БЕОГРАДУ У 2012. ГОДИНИ**

Табела 12

Р. бр.	<b>МОРБИДИТЕТНА ЛИСТА (10 МКБ)</b>	<b>ШИФРА</b>	<b>УКУПНО</b>
0	1	2	3
131	<i>Болести вежњаче ока</i>	H10-H13	33541
132	<i>Болести беоњаче и рожњаче</i>	H15-H19	1168
133	<i>Катаракта и друга обољења сочива</i>	H25-H28	8230
134	<i>Ablatio retinae et ruptura retinae</i>	H33	293
135	<i>Glaukoma</i>	H40-H42	10860
136	<i>Strabismus</i>	H49-H50	921
137	<i>Anomaliae refractionis et anomaliae accommodationis</i>	H52	12948
138	<i>Amaurosis et amblyopia</i>	H54	542
139	<i>Други поремећаји ока и припојака ока</i>	H02-H59	15583
<b>ГРУПА VIII</b>	<b>БОЛЕСТИ УВА И МАСТОИДНОГ НАСТАВКА</b>	<b>H60-H95</b>	<b>105751</b>
140	<i>Болести средњег уха и болести мастоидног наставка</i>	H65-H75	55491
141	<i>Surditas</i>	H90-H91	5583
142	<i>Друге болести уха и болести мастодног наставка</i>	H60-H95	44677
<b>ГРУПА IX</b>	<b>БОЛЕСТИ СИСТЕМА КРВОТОКА</b>	<b>I00 - I99</b>	<b>373826</b>
144	<i>Хроничне реуматске болести срца</i>	I05-I09	709
145	<i>Hypertensio arterialis essentialis (primaria)</i>	I10	216568
146	<i>Друге болести крвног притиска</i>	I11-I15	4715
147	<i>Infarctus myocardi acutus</i>	I21-I22	6990
148	<i>Друге исхемијске болести срца</i>	I20-I25	33891
149	<i>Embolia pulmonis</i>	I26	528
150	<i>Поремећаји спроводног система срца и аритмије срца</i>	I44-I49	33877
151	<i>Insufficiencia cordis</i>	I50	5043
152	<i>Друге болести срца</i>	I27-I52	18988
153	<i>Крварења у мозгу</i>	I60-I62	558
154	<i>Infarctus cerebri</i>	I63	8690
155	<i>Apoplexia cerebri</i>	I64	253
156	<i>Друге болести крвних судова мозга</i>	I65-I69	7209
157	<i>Atherosclerosis</i>	I70	2696
158	<i>Morbi vasorum periphericorum alii</i>	I73	838
159	<i>Embolia arteriarum et thrombosis arteriarum</i>	I74	158
160	<i>Друге болести артерија, артериола и капилара</i>	I71-I72, I77-I79	2283

**УКУПАН БРОЈ ОБОЉЕЊА И СТАЊА У ПРИМАРНОЈ ЗДРАВСТВЕНОЈ  
ЗАШТИТИ У БЕОГРАДУ У 2012. ГОДИНИ**

Табела 12

Р. бр.	<b>МОРБИДИТЕТНА ЛИСТА (10 МКБ)</b>	<b>ШИФРА</b>	<b>УКУПНО</b>
0	1	2	3
161	<i>Запаљење вена, запаљење вена са тромбозом, емболија и тромбоза вена</i>	I80-I82	4820
162	<i>Varices venarum extremitatum inferiorum</i>	I83	9032
163	<i>Haemorrhoides</i>	I84	7909
164	<i>Друге болести крвотока</i>	I85-I99	8071
<b>ГРУПА X</b>	<b>БОЛЕСТИ СИСТЕМА ЗА ДИСАЊЕ</b>	<b>J00 - J99</b>	<b>976165</b>
165	<i>Pharyngitis acuta et tonsillitis acuta</i>	J02-J03	375762
166	<i>Laryngitis et tracheitis acuta</i>	J04	47817
167	<i>Infectiones tractus respiratorii superioris multiplices acutae loci non specificatis</i>	J00-J01, J05-J06	335009
168	<i>Influenza</i>	J10-J11	5808
169	<i>Pneumonia</i>	J12-J18	11184
170	<i>Bronchitis acuta et bronchiolitis acuta</i>	J20-J21	95276
171	<i>Sinusitis chronica</i>	J32	7055
172	<i>Друге болести носа и синуса носа</i>	J30-J31, J33-J34	28250
173	<i>Morbi tonsillarum et vegetationum adenoidium chronici</i>	J35	7352
174	<i>Друге болести горњег дела система за дисање</i>	J36-J39	3211
175	<i>Запаљење душница, емфизем и друге обструктивне болести плућа</i>	J40-J44	31924
176	<i>Asthma bronchiale</i>	J45-J46	20138
177	<i>Bronchiectasia</i>	J47	277
178	<i>Pneumoconiosis</i>	J60-J65	47
179	<i>Друге болести система за дисање</i>	J22, J66-J99	7055
<b>ГРУПА XI</b>	<b>БОЛЕСТИ СИСТЕМА ЗА ВАРЕЊЕ</b>	<b>K00 - K93</b>	<b>134192</b>
180	<i>Caries dentium</i>	K02	417
181	<i>Друге болести зуба и потпорних структура</i>	K00-K01, K03-K08	4484
182	<i>Друге болести усне дупље, пљувачних жлезда и вилица</i>	K09-K14	5592
183	<i>Ulcus ventriculi et ulcus duodeni</i>	K25-K27	4267
184	<i>Gastritis et duodenitis</i>	K29	17422
185	<i>Друге болести једњака, желуца и дванаестопалачног црева</i>	K20-K31	44736
186	<i>Болести слепог црева</i>	K35, K38	1167
187	<i>Hernia inguinalis</i>	K40	6434



**УКУПАН БРОЈ ОБОЉЕЊА И СТАЊА У ПРИМАРНОЈ ЗДРАВСТВЕНОЈ  
ЗАШТИТИ У БЕОГРАДУ У 2012. ГОДИНИ**

Табела 12

Р. бр.	МОРБИДИТЕТНА ЛИСТА (10 МКБ)	ШИФРА	УКУПНО
0	1	2	3
188	<i>Hernia femoralis</i>	K41-K46	3291
189	<i>Morbus Crohn et colitis ulcerosa</i>	K50-K51	1811
190	<i>Ileus paralyticus et obstructio intestinalis, sine hernia</i>	K56	415
191	<i>Diverticulosis intestini</i>	K57	872
192	<i>Друге болести црева и потрбушнице</i>	K52-K67	23483
193	<i>Morbus hepatis alcoholicus</i>	K70	508
194	<i>Друге болести јетре</i>	K71-K77	4318
195	<i>Cholelithiasis et cholecystitis</i>	K80-K81	9696
196	<i>Акутно запаљење и друге болести гуштераче</i>	K85-K86	925
197	<i>Друге болести система за варење</i>	K82-K83, K87-K93	4354
<b>ГРУПА XII</b>	<b>БОЛЕСТИ КОЖЕ И ПОТКОЖНОГ ТКИВА</b>	<b>L00 - L90</b>	<b>116965</b>
198	<i>Инфекције коже и поткожног ткива</i>	L00-L08	42225
199	<i>Друге болести коже и поткожног ткива</i>	L10-L99	74740
<b>ГРУПА XIII</b>	<b>БОЛЕСТИ МИШИЋНО-КОШТАНОГ СИСТЕМА И ВЕЗИВНОГ ТКИВА</b>	<b>M00 - M99</b>	<b>212958</b>
200	<i>Запаљење зглобова</i>	M05-M14	7410
201	<i>Дегенеративно обољење зглоба</i>	M15-M19	29131
202	<i>Стечени деформитети удова</i>	M20-M21	4575
203	<i>Друга обољења зглобова</i>	M00-M03, M22-M25	11176
204	<i>Системска обољења везивног ткива</i>	M30-M36	2000
205	<i>Поремећаји вратног и другог међупршињеног диска</i>	M50-M51	6423
206	<i>Друга обољења леђа</i>	M40-M54	115756
207	<i>Болести меког ткива</i>	M60-M79	22719
208	<i>Поремећаји структуре и густине костију</i>	M80-M85	9857
209	<i>Osteomyelitis</i>	M86	208
210	<i>Друге болести мишићно-коштаног система и везивног ткива</i>	M87-M99	3703
<b>ГРУПА XIV</b>	<b>БОЛЕСТИ МОКРАЉНО-ПОЛНОГ СИСТЕМА</b>	<b>N00 - N99</b>	<b>306530</b>
211	<i>Акутни и прогресивни бубрежни синдроми</i>	N00 - N01	124
212	<i>Друге болести гломерула бубрега</i>	N02-N08	870
213	<i>Болести каналића бубрега и међућелијског ткива</i>	N10-N16	1917
214	<i>Недовољна функција бубрега</i>	N17-N19	4486

**УКУПАН БРОЈ ОБОЉЕЊА И СТАЊА У ПРИМАРНОЈ ЗДРАВСТВЕНОЈ  
ЗАШТИТИ У БЕОГРАДУ У 2012. ГОДИНИ**

Табела 12

<i>Р. бр.</i>	<b>МОРБИДИТЕТНА ЛИСТА (10 МКБ)</b>	<b>ШИФРА</b>	<b>УКУПНО</b>
<i>0</i>	<i>1</i>	<i>2</i>	<i>3</i>
215	<i>Мокраћни каменци</i>	N20-N23	17796
216	<i>Cystitis</i>	N30	79420
217	<i>Друге болести система за мокрење</i>	N25-N39	32362
218	<i>Hyperplasia prostatica</i>	N40	19240
219	<i>Morbi prostaticae alii</i>	N41-N42	1561
220	<i>Hydrocele et spermatocele</i>	N43	644
221	<i>Phymosis et paraphymosis</i>	N47	2780
222	<i>Друге болести мушких полних органа</i>	N44-N51	4807
223	<i>Болести дојке</i>	N60-N64	21264
224	<i>Salpingitis et oophoritis</i>	N70	12371
225	<i>Cervicitis uteri</i>	N72	16792
226	<i>Друга запаљења женских карличних органа</i>	N71,N73-N77	28357
227	<i>Endometriosis</i>	N80	929
228	<i>Prolapsus genitaliorum femininorum</i>	N81	2148
229	<i>Morbi ovarii, tubae uterinae et parametrij non inflammatorii</i>	N83	3242
230	<i>Поремећаји менструације</i>	N91-N92	20591
231	<i>Morbi climacterici</i>	N95	13912
232	<i>Sterilitas feminae</i>	N97	5160
233	<i>Друга обољења полно-мокраћног пута</i>	N82-N99	15757
<b>ГРУПА XV</b>	<b>ТРУДНОЋА, РАЂАЊЕ И БАБИЊЕ</b>	<b>000 - 099</b>	<b>8092</b>
234	<i>Abortus spontaneus</i>	O03	122
235	<i>Abortus medicalis</i>	O04	7
236	<i>Друге трудноће са побачајем</i>	O00-O02,O05-O08	153
237	<i>Оток, беланчевине у мокраћи и повишен притисак у трудноћи, порођају и порођајном периоду</i>	O10-O16	725
238	<i>Ниско усађена постељица, превремено одвајање постељице и препорођајно крварење</i>	O44-O46	199
239	<i>Брига труднице у вези пола и амнионске дупље и могућих проблема порођаја</i>	O30-O43,O47,O48	623
241	<i>Haemorrhagia post partum</i>	O72	1
242	<i>Друге компликације трудноће и порођаја</i>	O20-O84	5661
243	<i>Partus spontaneus simplex</i>	O80	9
244	<i>Компликације у бабињама и другим стањима која компликују трудноћу и рађање</i>	O85-O99	592

**УКУПАН БРОЈ ОБОЉЕЊА И СТАЊА У ПРИМАРНОЈ ЗДРАВСТВЕНОЈ  
ЗАШТИТИ У БЕОГРАДУ У 2012. ГОДИНИ**

Табела 12

<i>Р. бр.</i>	<b>МОРБИДИТЕТНА ЛИСТА (10 МКБ)</b>	<b>ШИФРА</b>	<b>УКУПНО</b>
<i>0</i>	<i>1</i>	<i>2</i>	<i>3</i>
<b>ГРУПА XVI</b>	<b>СТАЊА У ПОРОЂАЈНОМ ПЕРИОДУ</b>	<b>P00 - P96</b>	<b>1106</b>
246	<i>Поремећаји у току трудноће и развоја плода</i>	P05-P07	43
247	<i>Порођајне повреде новорођенчета</i>	P10-P15	69
248	<i>Huroxia intrauterina et asphixa neonatalis</i>	P20-P21	68
249	<i>Друге сметње дисања у порођајном периоду</i>	P22-P28	39
250	<i>Урођена инфекција и паразитарне болести</i>	P35-P37	8
251	<i>Друге специфичне инфекције у порођајном периоду</i>	P38-P39	222
252	<i>Morbus haemolyticus fetus et neonati</i>	P55	6
253	<i>Друга стања у порођајном периоду</i>	P08-P96	651
<b>ГРУПА XVII</b>	<b>УРОЂЕНЕ НАКАЗНОСТИ, ДЕФОРМАЦИЈЕ И ХРОМОЗОМСКЕ НЕНОРМАЛНОСТИ</b>	<b>Q00 - Q99</b>	<b>10952</b>
254	<i>Spina bifida</i>	Q05	44
255	<i>Друге урођене аномалије нервног система</i>	Q00-Q04, Q06-Q07	75
256	<i>Урођене аномалије крвотока</i>	Q20-Q28	576
257	<i>Labium leporinum et palatoschisis</i>	Q35-Q37	48
258	<i>Agnesia, atresia et stenosis intestini tenuis congenita</i>	Q41	4
259	<i>Друге урођене аномалије система за варење</i>	Q38-Q40, Q42-Q45	376
260	<i>Cryptorchismus</i>	Q53	482
261	<i>Друге аномалије полно-мокрајног система</i>	Q50-Q52, Q54-Q64	1361
262	<i>Деформационес цохае цонгенитае</i>	Q65	212
263	<i>Деформационес педис цонгенитае</i>	Q66	5370
264	<i>Друге урођене аномалије и деформације мишићно-коштаног система</i>	Q67-Q79	1480
265	<i>Друге урођене аномалије</i>	Q10-Q18, Q30- Q34, Q80-Q89	705
266	<i>Хромозомске ненормалности</i>	Q90-Q99	219
<b>ГРУПА XVIII</b>	<b>СИМПТОМИ, ЗНАЦИ И ПАТОЛОШКИ КЛИНИЧКИ И ЛАБОРАТОРИЈСКИ НАЛАЗИ</b>	<b>R00 - R99</b>	<b>247037</b>
267	<i>Dolor abdominalis et pelvis</i>	R10	32402
268	<i>Febris causae ingotae</i>	R50	35135
269	<i>Senilitas</i>	R54	540
270	<i>Други симптоми, знаци и ненормални клинички и лабораторијски налази</i>	R00-R99	178960

**УКУПАН БРОЈ ОБОЉЕЊА И СТАЊА У ПРИМАРНОЈ ЗДРАВСТВЕНОЈ  
ЗАШТИТИ У БЕОГРАДУ У 2012. ГОДИНИ**

Табела 12

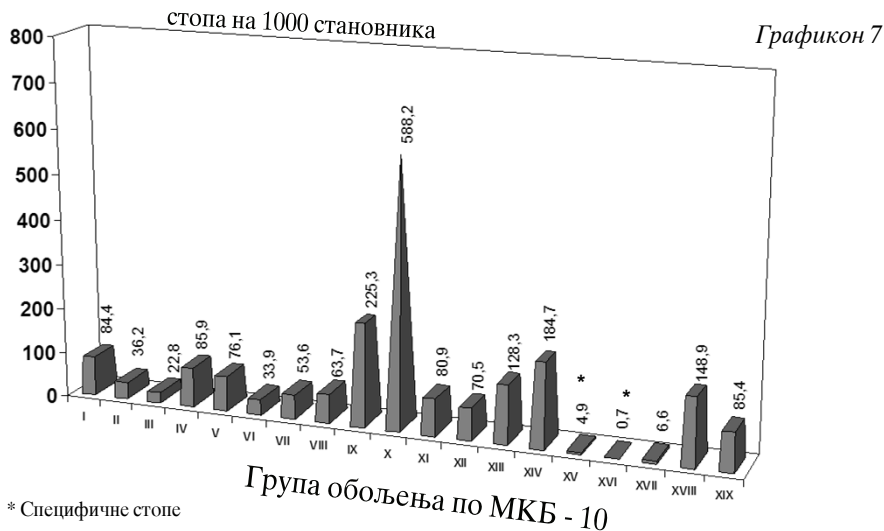
Р. бр.	МОРБИДИТЕТНА ЛИСТА (10 МКБ)	ШИФРА	УКУПНО
0	1	2	3
<b>ГРУПА XIX</b>	<b>ПОВРЕДЕ, ТРОВАЊА И ПОСЛЕДИЦЕ ДЕЛОВАЊА СПОЉНИХ ФАКТОРА</b>	<b>S00 - T98</b>	<b>141786</b>
271	<i>Fractura cranii et ossium faciei</i>	S02	1199
272	<i>Преломи врата, грудног коша и карлице</i>	S12,S22,S32,T08	1848
273	<i>Fractura femoris</i>	S72	2002
274	<i>Преломи других костију уда</i>	S42,S52,S62,S82,S92,T10,T12	12093
275	<i>Fracturae regionum corporis multiplicium</i>	T02	149
276	<i>Специфична и вишеструка уганућа, расцени и утиснућа</i>	S03,S13,S23,S33,S43,S53,S63,S73,S83,S93,T03	16135
277	<i>Laesio traumatica oculi et orbitae</i>	S05	722
278	<i>Laesio traumatica intracranialis</i>	S06	717
279	<i>Друге повреде унутрашњих органа</i>	S26-S27,S36-S37	170
280	<i>Ударне повреде и специфичне, вишеструке повреде са ампуацијом</i>	S07-S98,T04-T05	1134
281	<i>Друге специфичне, неспецифичне и вишеструке повреде</i>	S00-S99,T00-T14	92709
282	<i>Утицаји страног тела унетог преко природног отвора</i>	T15-T19	3470
283	<i>Опекотине и нагризи</i>	T20-T32	4701
284	<i>Тровање дрогама и биолошким супстанцама</i>	T36-T50	282
285	<i>Токсична дејства супстанци немедицинског порекла</i>	T51-T65	349
286	<i>Синдром лошег поступања</i>	T74	36
287	<i>Други и неспецифични утицаји спољних узрока</i>	T33-T35,T66-T73,T75-T78	2129
288	<i>Неке ране компликације повреда и компликације хирушког и медицинског лечења неklasификоване на другом месту</i>	T79-T88	433
289	<i>Последице повреда, тровања и друге последице спољних узрока</i>	T90-T98	1508
<b>ГРУПА XXI</b>	<b>ФАКТОРИ КОЈИ УТИЧУ НА ЗДРАВСТВЕНО СТАЊЕ И КОНТАКТ СА ЗДРАВСТВЕНОМ СЛУЖБОМ</b>	<b>Z00 - Z99</b>	<b>980378</b>
290	<i>Лица која траже здравствене услуге ради прегледа и испитивања</i>	Z00-Z13	612510
291	<i>Несимптоматска вирусна болест смањеног имунитета (СИДА)</i>	Z21	42
292	<i>Остала лица потенцијално здравствено угрожена заразном болешћу</i>	Z20,Z22-Z29	84205

**УКУПАН БРОЈ ОБОЉЕЊА И СТАЊА У ПРИМАРНОЈ ЗДРАВСТВЕНОЈ  
ЗАШТИТИ У БЕОГРАДУ У 2012. ГОДИНИ**

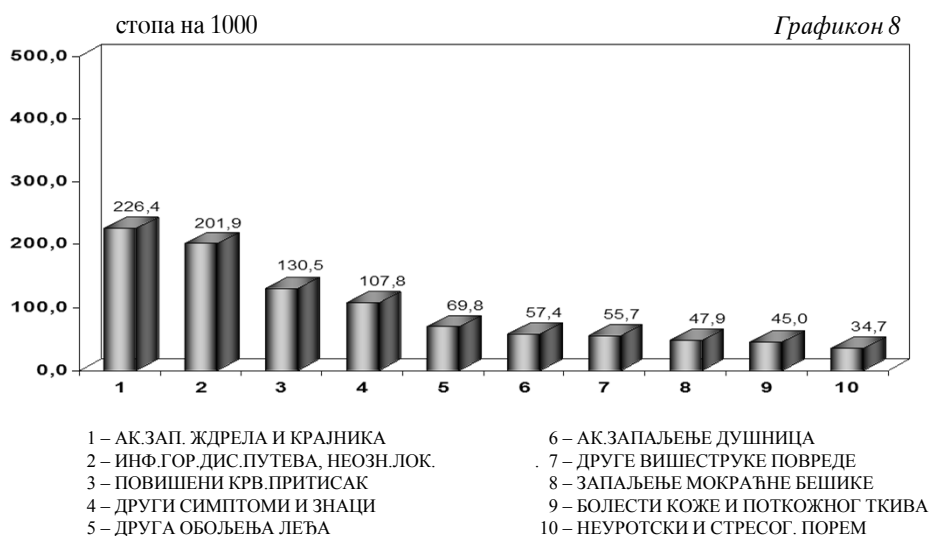
Табела 12

<i>Р. бр.</i>	<b>МОРБИДИТЕТНА ЛИСТА (10 МКБ)</b>	<b>ШИФРА</b>	<b>УКУПНО</b>
<i>0</i>	<i>1</i>	<i>2</i>	<i>3</i>
293	<i>Контрацепција</i>	Z30	38807
294	<i>Препорођајни прегледи и друге контроле трудноће</i>	Z34-Z36	20701
295	<i>Живорођена деца према месту рођења</i>	Z38	11279
296	<i>Нега и преглед после порођаја</i>	Z39	8535
297	<i>Лица у здравственим службама ради одређених третмана и здравствене заштите</i>	Z40-Z54	4080
298	<i>Лица у здравственим службама из других разлога</i>	Z31-Z33,Z37,Z55-Z99	200219
<b>ГРУПА I-XXI</b>	<b>УКУПНО</b>	<b>A00-T98,Z00-Z99</b>	<b>4267745</b>

**УКУПАН БРОЈ УТВРЂЕНИХ ОБОЉЕЊА И СТАЊА  
У ПРИМАРНОЈ ЗДРАВСТВЕНОЈ ЗАШТИТИ У БЕОГРАДУ У 2012.**



**ДЕСЕТ НАЈЧЕШЋИХ ОБОЉЕЊА И СТАЊА У ПРИМАРНОЈ  
ЗДРАВСТВЕНОЈ ЗАШТИТИ У БЕОГРАДУ У 2012. ГОДИНИ**





**ЗДРАВСТВЕНА  
ЗАШТИТА ДЕЦЕ  
ПРЕДШКОЛСКОГ  
УЗРАСТА**

**4**



Здравствену заштиту деце предшколског узраста, спроводило је 172 лекара, од којих је 92,4% специјалиста и 272 медицинских сестара - техничара. Показатељи рада и коришћења здравствене службе израчунати су на број деце према попису становништва из 2011. године (113046). Ниво кадровске обезбеђености је и даље задовољавајући, обзиром да су 1 лекар и 1,6 медицинска сестра ангажовани на здравственој заштити 657 деце предшколског узраста.

У 2012. години свако дете је у просеку имало по 5,4 епизода лечења због болести или повреде у ординацији код лекара, са 1,5 посетом по епизоди. Код медицинске сестре техничара, везано за инјекциону терапију, превијање или неке друге интервенције, било је просечно 2,4 посете по детету. На сваку прву посету лекару, уследило је 0,5 посета медицинској сестри.

Превентивним прегледима била су обухваћена сва деца предшколског узраста. Код сваког детета је обављено просечно 1,9 превентивних прегледа, рачунајући при томе и систематске и контролне прегледе у саветовалишту. Посматрајући само децу у првој години живота уочава се да је свако дете имало просечно по 5,4 превентивних прегледа. Деца у осталим годиштима имала су по 4,2 превентивна прегледа.

Податак да је свега 1094 или 1,0% деце предшколског узраста регистровано као ометено у психофизичком развоју, не одговара правом стању и значајно је нижи од очекиваног (најмање око 7 %). Наведена подрегистрација се понавља из године у годину, с тим да и даље нема података за општину Обреновац. Међу узроцима онеспособљености најчешће су говорне сметње, а затим следе сметње вида и комбиноване сметње.

У здравственој заштити деце предшколског узраста утврђено је просечно око 5,3 обољења по сваком детету. Пет водећих група болести (не рачунајући групу Фактори који утичу на здравствено стање и контакт са здравственом службом) чине 86,5% укупног морбидитета, са следећим вредностима стопа обољевања:

- болести система за дисање (3081/1000);
- заразне и паразитарне болести (476/1000);
- симптоми, знаци и патолошки клинички и лабораторијски налази (488/1000);
- симптоми, знаци и патолошки клинички и лабораторијски налази (439/1000);
- болести ува и мастоидног наставка (340/1000);
- болести коже и поткожног ткива (239 /1000).

Подаци који су приказани у табелама овог поглавља добијени су на основу Извештаја службе за здравствену заштиту деце (обр. бр. 3-03-60).

**МЕДИЦИНСКИ РАДНИЦИ У ЗДРАВСТВЕНОЈ ЗАШТИТИ ДЕЦЕ ПРЕДШКОЛСКОГ УЗРАСТА У ДОМОВИМА  
ЗДРАВЉА У БЕОГРАДУ ПРЕМА СТРУЧНОЈ СПРЕМИ У 2012. ГОДИНИ**

Табела 13

Р. бр.	ЗДРАВСТВЕНА УСТАНОВА	УКУПНО	МЕДИЦИНСКИ РАДНИЦИ																	
			ЛЕКАРИ			ВИША СТРУЧНА СПРЕМА			СРЕДЊА СТРУЧНА СПРЕМА											
			СВЕГА	ОД ТОГА		СВЕГА	СВЕГА	ОД ТОГА	СВЕГА	ОД ТОГА	СВЕГА	ОД ТОГА								
				СПЕЦИЈАЛИСТИ	НА СПЕЦИЈАЛИЗАЦИЈИ								ОПШТЕ МЕДИЦИНЕ	МЕДИЦИНСКЕ СЕСТРЕ	МЕДИЦИНСКЕ СЕСТРЕ ТЕХНИЧАРИ	МЕДИЦИНСКЕ СЕСТРЕ ТЕХНИЧАРИ				
0	1	2	3	4	5	6	7	8	9	10										
	<b>УКУПНО</b>	<b>444</b>	<b>172</b>	<b>162</b>	<b>4</b>	<b>6</b>	<b>20</b>	<b>17</b>	<b>252</b>	<b>252</b>										
1	ДОМ ЗДРАВЉА "Др Милорад Влајковић" - БРАЉЕВО	5	2	2					3	3										
2	ДОМ ЗДРАВЉА "ВОЈДОВАЦ"	47	18	18			5	5	24	24										
3	ДОМ ЗДРАВЉА "ВРАЧАР"	16	6	6			1	1	9	9										
4	ДОМ ЗДРАВЉА "ГРОЦКА"	21	9	7		2			12	12										
5	ДОМ ЗДРАВЉА "ЗВЕЗДАРА"	39	14	14			4	4	21	21										
6	ДОМ ЗДРАВЉА "ЗЕМУН"	70	21	21			4	2	45	45										
7	ДОМ ЗДРАВЉА "Др Ђорђе Ковачевић" - ДАЗАРЕВАЦ	24	10	7	2	1	2	1	12	12										
8	ДОМ ЗДРАВЉА "МЛАДЕНОВАЦ"	13	5	4	1				8	8										
9	ДОМ ЗДРАВЉА "НОВИ БЕОГРАД"	52	21	21			2	2	29	29										
10	ДОМ ЗДРАВЉА "ОБРЕНОВАЦ"	19	7	7					12	12										
11	ДОМ ЗДРАВЉА "Др Милутин Ђковић" - ПАЛЛУЛА	38	16	15	1				22	22										
12	ДОМ ЗДРАВЉА "РАКОВИЦА"	23	10	10			1	1	12	12										
13	ДОМ ЗДРАВЉА "САВСКИ ВЕНАЦ"	13	5	5					8	8										
14	ДОМ ЗДРАВЉА "СОПОТ"	5	2	2					3	3										
15	ДОМ ЗДРАВЉА "СТАРИ ГРАД"	16	6	6			1	1	9	9										
16	ДОМ ЗДРАВЉА "Др Симе Милошевић" - ЧУБАРИЦА	43	20	17		3			23	23										

**БРОЈ ПОСЕТА У ЗДРАВСТВЕНОЈ ЗАШТИТИ ДЕЦЕ ПРЕДШКОЛСКОГ УЗРАСТА У ДОМОВИМА ЗДРАВЉА У БЕОГРАДУ У 2012. ГОДИНИ**

Табела 14

Р. бр.	ЗДРАВСТВЕНА УСТАНОВА	ПОСЕТЕ У ОРДИНАЦИЈИ										КУЋНЕ ПОСЕТЕ	
		УКУПНО	ПРВЕ ПОСЕТЕ КОД ЛЕКАРА						КОД ОСТАЛИХ МЕДИЦИНСКИХ РАДНИКА	ЛЕКАРА	ОСТАЛИХ МЕДИЦИНСКИХ РАДНИКА		
			СВЕГА	ОД ТОГА ПРЕМА СТАРОСТИ ДЕЦЕ ПО ГОДИНАМА									
				0	1 - 2	3 - 5	6 и више	7				8	
0		2	3	4	5	6	7	8	9	10			
	<b>УКУПНО</b>	<b>930604</b>	<b>606274</b>	<b>75056</b>	<b>190976</b>	<b>234036</b>	<b>106206</b>	<b>275248</b>	<b>13</b>				
1	ДОМ ЗДРАВЉА " Др Миторад Влајковић " - БАРАЉЕВО	12149	8479	1051	2494	3502	1432	6571					
2	ДОМ ЗДРАВЉА "ВОЈСЛОВИЋ"	88186	54372	6809	19853	21461	6249	9334					
3	ДОМ ЗДРАВЉА "ВРАЧАР"	30567	18249	1969	6502	6975	2803	8551					
4	ДОМ ЗДРАВЉА "ТРОЦКА"	51500	32786	6227	11223	11020	4316	17501					
5	ДОМ ЗДРАВЉА "ЗВЕЗДАРА"	67104	52210	6427	11666	16038	18079	15111					
6	ДОМ ЗДРАВЉА "ЗЕМУН"	108997	78133	10504	19928	34128	13573	43903					
7	ДОМ ЗДРАВЉА " Др Ђорђе Ковачевић " - ЛАЗАРЕВАЦ	42069	28363	3257	9296	11806	4004	26506					
8	ДОМ ЗДРАВЉА "МЛАДЕНОВАЦ"	32039	18722	3071	3522	7634	4495	11244					
9	ДОМ ЗДРАВЉА "НОВИ БЕОГРАД"	120569	69624	2983	26797	31764	8080	31904					
10	ДОМ ЗДРАВЉА "ОБРЕНОВАЦ"	35092	20363	3312	4743	8285	4023	8180					
11	ДОМ ЗДРАВЉА " Др Милутин Ивковић " - ПАЛИЛУЛА	83318	60464	9002	18412	21384	11666	38606					
12	ДОМ ЗДРАВЉА "РАКОВИЦА"	72580	46318	6344	17671	13761	8542	20284					
13	ДОМ ЗДРАВЉА "СЛАСКИ ВЕНАЦ"	26085	17585	1626	6758	6972	2229	6587	13				
14	ДОМ ЗДРАВЉА "СОПОТ"	10436	5551	777	1474	1959	1341	2888					
15	ДОМ ЗДРАВЉА "СТАРИ ГРАД"	33161	21482	2985	6078	8203	4216	9179					
16	ДОМ ЗДРАВЉА " Др Стоја Милошевић " - ЧУКАРИЦА	116752	73573	8712	24559	29144	11158	18899					

**БРОЈ ПОСЕТА У САВЕТОВАЛИШТУ У ЗДРАВСТВЕНОЈ ЗАШТИТИ ДЕЦЕ ПРЕДШКОЛСКОГ УЗРАСТА  
У ДОМОВИМА ЗДРАВЉА У БЕОГРАДУ У 2012. ГОДИНИ**

Табела 15

Р. бр.	ЗДРАВСТВЕНА УСТАНОВА	ПОСЕТЕ У САВЕТОВАЛИШТУ										
		СИСТЕ-МАТСКИ ПРЕГЛЕДИ	КОНТРОЛНИ ПРЕГЛЕДИ	УКУПНО	ОДОУЧАДИ						УКУПНО	ОСТАЛЕ ДЕЦЕ
					ОД ТОГА ПРВЕ ПОСЕТЕ ПРЕМА СТАРОСТИ ОДОЈЧЕТА ПО МЕСЕЦИМА							
					СВЕГА	до 2	3-5	6-11	8	9		
0	1	2	3	4	5	6	7	8	9	10		
	<b>УКУПНО</b>	<b>118848</b>	<b>98124</b>	<b>86723</b>	<b>16169</b>	<b>15323</b>	<b>416</b>	<b>430</b>	<b>158306</b>	<b>37647</b>		
1	ДОМ ЗДРАВЉА "Др Милорад Влајковић" - БАРАЈЕВО	1448	77	333	131	59	49	23	1503			
2	ДОМ ЗДРАВЉА "ВОЈКЛОВАЦ"	11201	9245	6943	1552				12094	920		
3	ДОМ ЗДРАВЉА "ВРАЧАР"	7251	3659	4919	666	655	9	2	5991	4232		
4	ДОМ ЗДРАВЉА "ГРОЦКА"	4928	723	2304	968	531	118	319	3593	514		
5	ДОМ ЗДРАВЉА "ЗВЕЗДАРА"	11053	19844	6745	1458	1445	8	5	24501	5889		
6	ДОМ ЗДРАВЉА "ЗЕМУН"	13234	2798	9916	1788	1680	29	79	23775	7673		
7	ДОМ ЗДРАВЉА "Др Ђорђе Ковачевић" - ЛАЗРЕВАЦ	3701	2274	4068	640	496	144		1907	1411		
8	ДОМ ЗДРАВЉА "ИГАЛЕНОВАЦ"	3640	461	2853	385	379	4	2	1551	138		
9	ДОМ ЗДРАВЉА "НОВИ БЕОГРАД"	15003	10068	10052	2242	2242			9645	5489		
10	ДОМ ЗДРАВЉА "ОВРЕНОВАЦ"	5656	5136	5223	718	718			6649	2648		
11	ДОМ ЗДРАВЉА "Др Милутин Љековић" - ПАПЛУЗА	10904	21750	11054	1732	1729	3		21580	3909		
12	ДОМ ЗДРАВЉА "РАКОВИЦА"	8563	10728	4935	1152	1152			14356	3883		
13	ДОМ ЗДРАВЉА "САВСКИ ВЕНАЦ"	3277	794	3698	440	440			7123	88		
14	ДОМ ЗДРАВЉА "СОПОГ"	1342	359	803	138	137	1		889	821		
15	ДОМ ЗДРАВЉА "СТАРИ ГРАД"	4304	9272	5172	569	557	12		8404	32		
16	ДОМ ЗДРАВЉА "Др Слобо Милошевић" - ЧУКАРИЦА	13343	956	7705	1590	1551	39		14745			

**ДЕЦА ОМЕТЕНА У ПСИХОФИЗИЧКОМ РАЗВОЈУ ОТКРИВЕНА У ЗДРАВСТВЕНОЈ ЗАШТИТИ ДЕЦЕ ПРЕДШКОЛСКОГ  
УЗРАСТА У ДОВОМИМА ЗДРАВЉА У 2012. ГОДИНИ**

Табела 16

Р. бр.	ОНЕСПОСОБЉЕНОСТ	РЕХАБИЛИТАЦИЈА	СТАРОСТ	СВЕГА	ДОМ ЗДРАВЉА НА ОПШТИНИ															
					БАРАЛЕВО	ВОЖОВАЦ	ВРАЧАР	ГРОПКА	ЗЕМУН	ЗВЕЗДАРА	ЛАЗАРЕВАЦ	МЛАДЕ-НОВАЦ	НОВИ БЕОГРАД	ОБРЕНОВАЦ	ПАЛИУЛА	РАКОВИЦА	САВСКА БЕНАЦ	СОПОТ	СТАР ГРАД	ЧУКАРИЦА
0	1	2	3	4	5	6	7	8	9	10	11	12	13	14	15	16	17	18	19	20
		СВЕГА	0-3 ГОДИНЕ ПРЕКО 3 ГОДИНЕ	225	2	21	24	1	51	14	10	6	12		54	4	2	15		9
		СТАЛНА	0-3 ГОДИНЕ ПРЕКО 3 ГОДИНЕ	177	2	20	13	1	33	13	10	6	12		42	3	2	15		5
		ПРИВРЕМ ЕНА	0-3 ГОДИНЕ ПРЕКО 3 ГОДИНЕ	682	21	221	20		55	25	140	3	48		95	10	12	21	2	9
			0-3 ГОДИНЕ ПРЕКО 3 ГОДИНЕ	48		1	11		18	1					12	1				4
			0-3 ГОДИНЕ	191		15			111	2					15	8	36			4
		СВЕГА	0-3 ГОДИНЕ ПРЕКО 3 ГОДИНЕ	48		2	3		21	6		4			8		1			3
		СТАЛНА	0-3 ГОДИНЕ ПРЕКО 3 ГОДИНЕ	36		2	1		16	6		4			5		1			1
1	СМЕТЊЕ ВИДА	ПРИВРЕМ ЕНА	0-3 ГОДИНЕ ПРЕКО 3 ГОДИНЕ	75		4	4		25	12	17	1			8		3	1		2
			0-3 ГОДИНЕ	12			2		5						3					
		СВЕГА	0-3 ГОДИНЕ ПРЕКО 3 ГОДИНЕ	36					31						2		3			
		СТАЛНА	0-3 ГОДИНЕ ПРЕКО 3 ГОДИНЕ	6		1			2				1		2					
		ПРИВРЕМ ЕНА	0-3 ГОДИНЕ	29	2	3	1		10				1		7	3	2			
		СТАЛНА	0-3 ГОДИНЕ ПРЕКО 3 ГОДИНЕ	5		1			1				1		2					
2	СМЕТЊЕ СЛУША	ПРИВРЕМ ЕНА	0-3 ГОДИНЕ ПРЕКО 3 ГОДИНЕ	22	2	3	1		5				1		7	1	2			
			0-3 ГОДИНЕ	1					1											
			0-3 ГОДИНЕ	7					5							2				

**ДЕЦА ОМЕТЕНА У ПСИХОФИЗИЧКОМ РАЗВОЈУ ОТКРИВЕНА У ЗДРАВСТВЕНОЈ ЗАШТИТИ ДЕЦЕ ПРЕДШКОЛСКОГ  
УЗРАСТА У ДОМОВИМА ЗДРАВЉА У 2012. ГОДИНИ**

Табела 16 - наставак 1

Р. бр.	ОНЕСПОСОБЉЕНОСТ	РЕХАБИЛИТАЦИЈА	СТАРОСТ	СВЕГА	ДОМ ЗДРАВЉА НА ОПШТИНИ																
					БАРАБЕВО	ВОЈДОВАЦ	ВРАЧАР	ГРОЦКА	ЗЕМУН	ЗВЕЗДАРА	ЛАЗАРЕВАЦ	МЛАДЕ-НОВАЦ	НОВИ БЕОГРАД	ОБРЕНО-БАЦ	ПАЛИУЛА	РАКОВИЦА	САВСКА БЕНАЦ	СОПОТ	СТАР ГРАД	ЧУКАРИЦА	
0	1	2	3	4	5	6	7	8	9	10	11	12	13	14	15	16	17	18	19	20	
3	ПСИХИЧКА ЗАСТАЛОСТ	СВЕГА	0-3 ГОДИНЕ	32	1	1	5		6	3		1	1		9	2	1	2			
			ПРЕКО 3 ГОДИНЕ	76	10	4	3		8	10	6	1	11			10	4	2	5	2	
		СТАЛНА	0-3 ГОДИНЕ	30	1	1	4		6	3		1	1			9	1	1	2		
			ПРЕКО 3 ГОДИНЕ	73	10	4	3		8	10	6	1	11			10	1	2	5	2	
		ПРИВРЕМ ЕНА	0-3 ГОДИНЕ	2		1										1					
			ПРЕКО 3 ГОДИНЕ	3													3				
			ГОДИНЕ	14					10					4							
4	ТЕЛЕСНИ ИНВАЛИДИТЕТ	СВЕГА	0-3 ГОДИНЕ	25		1			12				4		1		2	3		2	
			ПРЕКО 3 ГОДИНЕ	10				6				4									
		СТАЛНА	0-3 ГОДИНЕ	20		1			7					4		1		2	3		2
			ПРЕКО 3 ГОДИНЕ	4				4													
		ПРИВРЕМ ЕНА	0-3 ГОДИНЕ	5					5												
			ПРЕКО 3 ГОДИНЕ	54	1	15	12		6							16					
			ГОДИНЕ	476	2	219	2	68		87				2		52	1	34	9		
5	ГОВОРНЕ СМЕТЉЕ	СВЕГА	0-3 ГОДИНЕ	33	1	14	6								8			4			
			ПРЕКО 3 ГОДИНЕ	350	2	204	2	3		87			2		39	1	1	9			
		СТАЛНА	0-3 ГОДИНЕ	21		1	6		6							8					
			ПРЕКО 3 ГОДИНЕ	126		15		65								13		33			

**ДЕЦА ОМЕТЕНА У ПСИХОФИЗИЧКОМ РАЗВОЈУ ОТКРИВЕНА У ЗДРАВСТВЕНОЈ ЗАШТИТИ ДЕЦЕ ПРЕДШКОЛСКОГ  
УЗРАСТА У ДОМОВИМА ЗДРАВЉА У 2012. ГОДИНИ**

Табела 16 - наставак 2

Р. бр.	ОПЕСПОСОБЉЕНОСТ	РЕХАБИЛИТАЦИЈА	СТАРОСТ	СВЕГА	ДОМ ЗДРАВЉА НА ОПШТИНИ															
					БАРАБЕВО	ВОЈДОВАЦ	ВРАЧАР	ГРОЦКА	ЗЕМУН	ЗВЕЗДАРА	ЛАЗРЕВАЦ	МЛАДЕ-НОВАЦ	НОВИ БЕОГРАД	ОБРЕНО-ВАЦ	ПАЛИТУЛА	РАКОВИЦА	САВСКИ БЕНАЦ	СОПОТ	СТАР ГРАД	ЧУКАРИЦА
0	1	2	3	4	5	6	7	8	9	10	11	12	13	14	15	16	17	18	19	20
		СВЕГА	0-3 ГОДИНЕ ПРЕКОЗ ГОДИНЕ	14			2			1		1	4		1			1		4
		СТАЛНА	0-3 ГОДИНЕ ПРЕКОЗ ГОДИНЕ	10						1		1	4		1			1		2
6	ЦЕРЕБРАЛНА ПАРАЛИЗА	ПРИВРЕМ ЕНА	0-3 ГОДИНЕ ПРЕКОЗ ГОДИНЕ	34	4	4	2			3		1	13		3	1	2	3		4
		ПРИВРЕМ ЕНА	0-3 ГОДИНЕ ПРЕКОЗ ГОДИНЕ	4											2					2
		СВЕГА	0-3 ГОДИНЕ ПРЕКОЗ ГОДИНЕ	9						2						3				4
		СВЕГА	0-3 ГОДИНЕ ПРЕКОЗ ГОДИНЕ	1									1			1				
		СТАЛНА	0-3 ГОДИНЕ ПРЕКОЗ ГОДИНЕ	1									1			1				
7	МИШЉНА ДИСТРОФИЈА	ПРИВРЕМ ЕНА	0-3 ГОДИНЕ ПРЕКОЗ ГОДИНЕ	1																
		СВЕГА	0-3 ГОДИНЕ ПРЕКОЗ ГОДИНЕ	54			2	2	1	6	4	10		2		18	1	8		
		СТАЛНА	0-3 ГОДИНЕ ПРЕКОЗ ГОДИНЕ	110	3	5	10			12		30		16		27	6			1
		ПРИВРЕМ ЕНА	0-3 ГОДИНЕ ПРЕКОЗ ГОДИНЕ	50			2	2	1	4	3	10		2		17	1	8		
8	КОМБИНОВАНЕ СМЕЋЕ	ПРИВРЕМ ЕНА	0-3 ГОДИНЕ ПРЕКОЗ ГОДИНЕ	105	3	5	10			7	30		16		27	6				1
		СВЕГА	0-3 ГОДИНЕ ПРЕКОЗ ГОДИНЕ	4						2	1				1					
		СТАЛНА	0-3 ГОДИНЕ ПРЕКОЗ ГОДИНЕ	5						5										
		ПРИВРЕМ ЕНА	0-3 ГОДИНЕ ПРЕКОЗ ГОДИНЕ	2																2
		СВЕГА	0-3 ГОДИНЕ ПРЕКОЗ ГОДИНЕ	2																2
		СТАЛНА	0-3 ГОДИНЕ ПРЕКОЗ ГОДИНЕ	2																2
9	SY DOWN	ПРИВРЕМ ЕНА	0-3 ГОДИНЕ ПРЕКОЗ ГОДИНЕ	2																2
		СВЕГА	0-3 ГОДИНЕ ПРЕКОЗ ГОДИНЕ																	

**БРОЈ ОБОЉЕЊА И СТАЊА У ЗДРАВСТВЕНОЈ ЗАШТИТИ ПРЕДШКОЛСКЕ ДЕЦЕ ПРЕМА УЗРАСТУ  
У БЕОГРАДУ У 2012. ГОДИНИ**

Табела 17

Р. бр.	МОРБИДИТЕТНА ЛИСТА (МКБ - 10)	ШИФРА	СВЕГА	ДОБНЕ ГРУПЕ					
				до 2 месеца	3 - 5 месеци	6 - 11 месеци	1 - 2 године	3 - 5 година	6 и више година
0	1	2	3	4	5	6	7	8	9
ГРУПА I - XIX	УКУПНО	A00 - T98	597892	9887	17756	49769	180749	230326	109405
ГРУПА I	ЗАРАЗНЕ БОЛЕСТИ И ПАРАЗИТАРНЕ БОЛЕСТИ	(A00 - B99)	53786	352	1124	4133	18345	20495	9337
003	<i>Shigellosis</i>	A03	1						1
005	<i>Diarrhoea et gastroenteritis</i>	A09	2599	12	53	236	937	1003	358
006	Друге заразне болести	A02, A04, A05, A07-A08	12509	56	241	912	5083	4391	1826
016	<i>Infectio meningococcica</i>	A39	2				1	1	
017	<i>Septicaemia</i>	A40-A41	5	1	1		1	1	1
018	Друге бактеријске болести	A21-A22, A24-A28, A31-A32, A38, A42-49	1467	1	6	8	186	851	415
032	Друге артоподне вирусне грознице и вирусне хеморагијске грознице	A90-A86, A96-A99	1				1		
033	<i>Infectiones herpesvirales</i>	B00	1144	2	9	40	329	501	263
034	<i>Varicella et Herpes zoster</i>	B01-B02	6444	6	99	217	1404	3423	1295
036	<i>Rubeola</i>	B06	1				1		
038	Друга вирусна жутица	B15, B17-B19	4			1		2	1
040	<i>Parotitis</i>	B26	14				8	3	3
041	Друге вирусне болести	A81, A87-A89, B03-B04, B07-B09, B25, B27-B34	25713	113	531	2303	9183	9061	4522
042	<i>Mycoses</i>	B35-B49	2825	148	161	373	968	788	387



**БРОЈ ОБОЉЕЊА И СТАЊА У ЗДРАВСТВЕНОЈ ЗАШТИТИ ПРЕДШКОЛСКЕ ДЕЦЕ ПРЕМА УЗРАСТУ  
У БЕОГРАДУ У 2012. ГОДИНИ**

Табела 17

Р. бр.	МОРБИДИТЕТНА ЛИСТА (МКБ - 10)	ШИФРА	СВЕГА	ДОБНЕ ГРУПЕ					
				до 2 месеца	3 - 5 месеци	6 - 11 месеци	1 - 2 године	3 - 5 година	6 и више година
0	1	2	3	4	5	6	7	8	9
053	Друге хелминтијазе	B68-B71, B75, B77-B83	325		2	5	64	169	85
057	Друге заразне болести и паразитарне болести	A65-A67, A69-A70, A74, A77-A79, B58-B64, B85-B89, B94, B99	732	13	21	38	179	301	180
<b>ГРУПА II</b>	<b>ТУМОРИ</b>	<b>C00 - D48</b>	<b>543</b>	<b>43</b>	<b>124</b>	<b>63</b>	<b>106</b>	<b>115</b>	<b>92</b>
069	Злоћудни тумор кости и зглобне хрскавице	C40-C41	6						6
072	Злоћудни тумор везивног и меког ткива	C45-C49	1	1					
078	Други злоћудни тумори мушких полних органа	C60-C62, C63	1						1
080	Други злоћудни тумори система за мокрење	C64-C66, C68	4					1	3
081	Neoplasma benignum oculi et anexorum oculi	C69	8				1	7	
082	Neoplasma malignum cerebri	C71	6			2	1	2	1
084	Други секундарни, злоћудни тумори неозначених других локализација	C73-C80, C97	5	1		1	1	2	
085	Morbus Hodgkin	C81	1					1	
086	Lymphoma non-Hodgkin	C82-C85	2						2
087	Leucemia	C91-C95	10			1	2	3	4
089	Carcinoma in situ cervicis uteri	D06	1						1
090	Neoplasma benignum cutis	D22-D23	165	1	92	7	14	25	26
091	Neoplasma benignum mammae	D24	2				2		
094	Neoplasma benignum organorum uterinorum	D30	1					1	

**БРОЈ ОБОЉЕЊА И СТАЊА У ЗДРАВСТВЕНОЈ ЗАШТИТИ ПРЕДШКОЛСКЕ ДЕЦЕ ПРЕМА УЗРАСТУ  
У БЕОГРАДУ У 2012. ГОДИНИ**

Табела 17

Р. бр.	МОРБИДИТЕТНА ЛИСТА (МКБ - 10)	ШИФРА	СВЕГА	ДОБНЕ ГРУПЕ					
				до 2 месеца	3 - 5 месеци	6 - 11 месеци	1 - 2 године	3 - 5 година	6 и више година
0	<i>I</i>	2	3	4	5	6	7	8	9
095	<i>Neoplasma benignum cerebri et systematis nervosi, centralis partium aliorum</i>	D33	1		1				
096	Доброћудни тумор, други тумори "in situ" и тумори неизвесног и непознатог исхода	D00-D05, D07-D21, D26, D28-D29, D31-D32, D34-D48	329	40	32	51	85	73	48
<b>ГРУПА III</b>	<b>БОЛЕСТИ КРВИ И БОЛЕСТИ КРВОТВОРНИХ ОРГАНА И ПОРЕМЕЋАЈИ ИМУНИТЕТА</b>	<b>D50-D89</b>	<b>5268</b>	<b>90</b>	<b>235</b>	<b>1562</b>	<b>2096</b>	<b>944</b>	<b>341</b>
097	<i>Anaemia sideropenica</i>	D50	5086	88	229	1551	2019	893	306
098	Друге слабости	D51-D64	29				22	5	2
099	Хеморагијска стања и друге болести крви и крвотворних органа	D65-D77	133	2	4	9	48	44	26
100	Неки поремећаји имуног система	D80-D89	20		2	2	7	2	7
<b>ГРУПА IV</b>	<b>БОЛЕСТИ ЖЛЕЗДА СА УНУТРАШЊИМ ЛУЧЕЊЕМ, ИСХРАНЕ И МЕТАБОЛИЗМА</b>	<b>E00-E90</b>	<b>1003</b>	<b>30</b>	<b>25</b>	<b>174</b>	<b>200</b>	<b>273</b>	<b>301</b>
101	Поремећаји штитне жлезде због недостатка јода	E00-E02	4				1		3
102	<i>Thyreotoxicosis</i>	E05	4					1	3
103	Други поремећаји штитне жлезде	E03-E04, E06-E07	45	5	2	4	14	12	8
104	<i>Diabetes mellitus</i>	E10-E14	67				8	31	28
105	Потхрањеност	E40-E46	85	14	7	17	23	16	8
106	<i>Avitaminosis A</i>	E50	1					1	
107	Други недостаци витамина	E51-E56	15	2	1	1	10	1	
108	<i>Seguelae malnutritionis et deficientiae materiarum nutritiviarum aliae</i>	E64	6		2	1	1	1	1
109	<i>Obesitas</i>	E66	347		6	15	40	126	160

**БРОЈ ОБОЉЕЊА И СТАЊА У ЗДРАВСТВЕНОЈ ЗАШТИТИ ПРЕДШКОЛСКЕ ДЕЦЕ ПРЕМА УЗРАСТУ  
У БЕОГРАДУ У 2012. ГОДИНИ**

Табела 17

Р. бр.	МОРБИДИТЕТНА ЛИСТА (МКБ - 10)	ШИФРА	СВЕГА	ДОБНЕ ГРУПЕ					
				до 2 месеца	3 - 5 месеци	6 - 11 месеци	1 - 2 године	3 - 5 година	6 и више година
0	<i>I</i>	2	3	4	5	6	7	8	9
110	<i>Dehydratio et hipovolaemia</i>	E86	181	1	3	114	30	15	18
111	Други поремећаји жлезда са унутрашњим лучењем, исхране и метаболизма	E15-E35, E58-E63, E65, E67-E85, E87-E90	248	8	4	22	73	69	72
<b>ГРУПА V</b>	<b>ДУШЕВНИ ПОРЕМЕЋАЈИ И ПОРЕМЕЋАЈИ ПОНАШАЊА</b>	<b>F00-F99</b>	<b>5038</b>	<b>61</b>	<b>143</b>	<b>1239</b>	<b>1289</b>	<b>1236</b>	<b>1070</b>
115	<i>Shizofrenija, shioiprski poremećaji, samaniti poremećaji</i>	F20-F29	1						1
116	<i>Поремећаји расположења (афективни поремећаји)</i>	F30-F39	5				1	1	3
117	<i>Неуротски, спресогени и соматоформни поремећаји</i>	F40-F48	35			8	6	11	10
118	<i>Retardatio mentalis</i>	F70F79	69		2	3	1	17	46
119	Други душевни поремећаји и поремећаји понашања	F04-F09, F50-F69, F80-F99	4928	61	141	1228	1281	1207	1010
<b>ГРУПА VI</b>	<b>БОЛЕСТИ НЕРВНОГ СИСТЕМА</b>	<b>G00-G99</b>	<b>791</b>	<b>13</b>	<b>15</b>	<b>37</b>	<b>165</b>	<b>260</b>	<b>301</b>
120	<i>Запаљење болести централног нервног система</i>	G00-G09	6			2		1	3
124	<i>Epilepsia</i>	G40-G41	353	4	4	18	75	117	135
125	<i>Мигрена и друге главобоље</i>	G43-G44	105		1		3	36	65
126	<i>Ischaemia cerebri transitiva et syndromae affines</i>	G45	1				1		
127	<i>Поремећај нерава, коренова живаца и снопова живаца</i>	G50-G59	24	4			7	8	5
128	<i>Мождана парализа и други синдроми парализе</i>	G80-G83	112		2	3	38	46	23
129	<i>Друге болести нервног система</i>	G10-G13, G21-G26, G31-G32, G36-G37, G46-G47, G60-G73, G90-G99	190	5	8	14	41	52	70

**БРОЈ ОБОЉЕЊА И СТАЊА У ЗДРАВСТВЕНОЈ ЗАШТИТИ ПРЕДШКОЛСКЕ ДЕЦЕ ПРЕМА УЗРАСТУ  
У БЕОГРАДУ У 2012. ГОДИНИ**

Табела 17

Р. бр.	МОРБИДИТЕТНА ЛИСТА (МКБ - 10)	ШИФРА	СВЕГА	ДОБНЕ ГРУПЕ					
				до 2 месеца	3 - 5 месеци	6 - 11 месеци	1 - 2 године	3 - 5 година	6 и више година
				0	1	2	3	4	5
<b>ГРУПА VП</b>	<b>БОЛЕСТИ ОКА И ПРИПОЈКА ОКА</b>	<b>H00-H59</b>	<b>16502</b>	<b>337</b>	<b>537</b>	<b>1547</b>	<b>5867</b>	<b>5813</b>	<b>2401</b>
130	Болести очног капка	H00-H01	878	23	25	70	291	318	151
131	Болести вежњаче ока	H10-H13	14334	296	474	1406	5347	4986	1825
132	Болести боњаче и рожењаче	H15-H19	37			2	9	15	11
133	Катаракта и друга обољења сочива	H25-H28	9			1		3	5
134	Ablatio retinae et rhytula retinae	H33	1						1
135	Glaucoma	H40-H42	15		4		3	2	6
136	Strabismus	H49-H50	381	3	5	34	90	176	73
137	Anomaliae refractionis et anomaliae accommodationis	H49-H50	312	2	4	1	22	127	156
138	Amaurosis et amblyopia	H54	10				1	6	3
139	Други поремећаји ока и припојака ока	H02-H06, H20-H22, H30-H32, H34-H36, H43-H48, H51, H53, H55-H59	525	13	25	33	104	180	170
<b>ГРУПА VIII</b>	<b>БОЛЕСТИ УВА И БОЛЕСТИ МАСТОИДНОГ НАСТАВКА</b>	<b>H60-H95</b>	<b>38491</b>	<b>330</b>	<b>952</b>	<b>2729</b>	<b>11161</b>	<b>16286</b>	<b>7033</b>
140	Болести средњег уха и болести мастоидног наставка	H65-H75	31777	267	805	2292	9676	13569	5168
141	Surditas	H90-H91	117		1	3	27	34	52
142	Друге болести уха и болести мастоидног наставка	H60-H62, H80-H83, H92-H95	6597	63	146	434	1458	2683	1813
<b>ГРУПА IX</b>	<b>БОЛЕСТИ СИСТЕМА КРВОТОКА</b>	<b>I 00-I 99</b>	<b>331</b>	<b>3</b>	<b>3</b>	<b>16</b>	<b>65</b>	<b>136</b>	<b>108</b>

**БРОЈ ОБОЉЕЊА И СТАЊА У ЗДРАВСТВЕНОЈ ЗАШТИТИ ПРЕДШКОЛСКЕ ДЕЦЕ ПРЕМА УЗРАСТУ  
У БЕОГРАДУ У 2012. ГОДИНИ**

Табела 17

Р. бр.	МОРБИДИТЕТНА ЛИСТА (МКБ - 10)	ШИФРА	СВЕГА	ДОБНЕ ГРУПЕ							
				до 2 месеца	3 - 5 месеци	6 - 11 месеци	1 - 2 године	3 - 5 година	6 и више година		
				0	1	2	3	4	5		
144	<i>Хроничне реуматске болести срца</i>	105-109	1				1				
145	<i>Hypertensio arterialis essentialis (primaria)</i>	110	28			2	6	4	16		
146	<i>Друге болести крвног притиска</i>	111-115	1								1
148	<i>Друге исхемијске болести срца</i>	120, 123-125	1								1
150	<i>Поремећаји спроводног система срца и аритмије срца</i>	144-149	41	3	1	4	5	12	16		
151	<i>Insufficiencia cordis</i>	150	4		2		1	1			
152	<i>Друге болести срца</i>	127-143, 151-152	22			3	4	6	9		
153	<i>Крварење у мозгу</i>	160-162	3			1	2				
160	<i>Друге болести артерије, артериола и капилара</i>	171-172, 177-179	3				1	1	1		
163	<i>Наемортоидес</i>	184	21				3	6	12		
164	<i>Друге болести крвотока</i>	185-199	206			6	42	106	52		
<b>ГРУПА X</b>	<b>БОЛЕСТИ СИСТЕМА ЗА ДИСАЊЕ</b>	<b>J00-J99</b>	<b>348266</b>	<b>4710</b>	<b>9986</b>	<b>27770</b>	<b>103674</b>	<b>137787</b>	<b>64339</b>		
165	<i>Pharyngitis acuta et tonsillitis acuta</i>	J02-J03	138926	764	2191	8890	38507	59106	29468		
166	<i>Laryngitis et tracheitis acuta</i>	J04	19921	49	347	1432	5997	8323	3773		
167	<i>Infectiones tractus respiratorii superioris multiplices acutae loci non specificatis</i>	J00-J01, J05-J06	122847	2893	5591	12593	37321	44560	19889		
168	<i>Influenza</i>	J10-J11	2073		1	15	1610	241	206		
169	<i>Pneumonia</i>	J12-J18	3612	145	182	302	1181	1260	542		
170	<i>Bronchitis acuta et bronchiolitis acuta</i>	J20-J21	38881	841	1620	3588	13311	14246	5275		

**БРОЈ ОБОЉЕЊА И СТАЊА У ЗДРАВСТВЕНОЈ ЗАШТИТИ ПРЕДШКОЛСКЕ ДЕЦЕ ПРЕМА УЗРАСТУ  
У БЕОГРАДУ У 2012. ГОДИНИ**

Табела 17

Р. бр.	МОРБИДИТЕТНА ЛИСТА (МКБ - 10)	ШИФРА	СВЕГА	ДОБНЕ ГРУПЕ					
				до 2 месеца	3 - 5 месеци	6 - 11 месеци	1 - 2 године	3 - 5 година	6 и више година
0	<i>I</i>	2	3	4	5	6	7	8	9
171	<i>Sinusitis chronica</i>	J32	308	1	12	92	121	82	
172	Друге болести носа и синуса носа	J30-J31, J33-J34	5572	12	35	182	1176	2579	1588
173	<i>Morbi tonsillarum et vegetatiouum adenoidium chronici</i>	J35	4640	2	6	47	1057	2419	1109
174	Друге болести горњег дела система за дисање	J36-J39	673	2	1	34	266	236	134
175	Запаљење душница, емфизем и друге опструктивне болести плућа	J40-J44	7125			529	2089	3077	1430
176	<i>Asthma bronchiale</i>	J45-J46	3348			111	985	1495	757
177	<i>Bronchiectasia</i>	J47	6			3		3	
179	Друге болести система за дисање	J22, J66-J99	334	2	11	32	82	121	86
<b>ГРУПА XI</b>	<b>БОЛЕСТИ СИСТЕМА ЗА ВАРЕЊЕ</b>	<b>K00-K93</b>	<b>15391</b>	<b>354</b>	<b>609</b>	<b>1422</b>	<b>4884</b>	<b>5343</b>	<b>2779</b>
180	<i>Caries dentium</i>	K02	176			5	49	66	56
181	Друге болести зуба и потпорних структура	K00-K01, K03-K08	1444	1	41	324	562	291	225
182	Друге болести усне дупље, пљувачних жлезда и вилица	K09-K14	2030	29	48	156	704	737	356
183	<i>Ulcus ventriculi et duodeni</i>	K25-K27	8					3	5
184	<i>Gastritis et duodenitis</i>	K29	75			1	14	25	35
185	Друге болести једњака, желуца и дванаестопалачног црева	K20-K23, K28, K30-K31	5288	72	128	370	1791	2020	907
186	Болести слезог црева	K02	72		1	2	4	30	35
187	<i>Hernia inguinalis</i>	K40	969	115	96	78	201	362	117

**БРОЈ ОБОЉЕЊА И СТАЊА У ЗДРАВСТВЕНОЈ ЗАШТИТИ ПРЕДШКОЛСКЕ ДЕЦЕ ПРЕМА УЗРАСТУ  
У БЕОГРАДУ У 2012. ГОДИНИ**

Табела 17

Р. бр.	МОРБИДИТЕТНА ЛИСТА (МКБ - 10)	ШИФРА	СВЕГА	ДОБНЕ ГРУПЕ					
				до 2 месеца	3 - 5 месеци	6 - 11 месеци	1 - 2 године	3 - 5 година	6 и више година
0	I	2	3	4	5	6	7	8	9
188	<i>Hernia femoralis</i>	K41-K46	137	43	20	17	28	21	8
189	<i>Morbus Crohn et colitis ulcerosa</i>	K50-K51	28			2	6	10	10
190	<i>Ileus paralyticus et obstructio intestinalis, sine hernia</i>	K56	114		110		3		1
191	<i>Diverticulosis intestini</i>	K57	2					2	
192	Друге болести црева и потрбушине	K52-K55, K58-K67	4637	86	153	378	1418	1662	940
193	<i>Morbus hepatis alcoholicus</i>	K70	1				1		
194	Друге болести јетре	K71-K77	8				2	5	1
195	<i>Cholelithiasis et cholecystitis</i>	K80-K81	2					1	1
196	Акутно запаљење и друге болести гуштераче	K85-K86	5				2		3
197	Друге болести система за варење	K82-K83, K87-K93	395	8	12	89	99	108	79
<b>ГРУПА XII</b>	<b>БОЛЕСТИ КОЖЕ И ПОТКОЖНОГ ТКИВА</b>	<b>L00-L90</b>	<b>27012</b>	<b>953</b>	<b>1260</b>	<b>2819</b>	<b>8273</b>	<b>9274</b>	<b>4433</b>
198	Инфекција коже и поткожног ткива	L00-L08	9188	404	412	735	2476	3411	1750
199	Друге болести коже и поткожног ткива	L10-L99	17824	549	848	2084	5797	5863	2683
<b>ГРУПА XIII</b>	<b>БОЛЕСТИ МИШИЊНО-КОШТАНОГ СИСТЕМА И ВЕЗИВНОГ ТКИВА</b>	<b>M00-M99</b>	<b>2882</b>	<b>118</b>	<b>117</b>	<b>126</b>	<b>541</b>	<b>1270</b>	<b>710</b>
200	Запаљење зглобова	M05-M14	35		1		5	20	9
201	Дегенеративно обољење зглоба	M15-M19	13				2	5	6
202	Стечени деформитети удова и кичме	M20-M21	1356			9	296	809	242
203	Друга обољења зглобова	M00-M03, M22-M25	139			4	32	51	52

**БРОЈ ОБОЉЕЊА И СТАЊА У ЗДРАВСТВЕНОЈ ЗАШТИТИ ПРЕДШКОЛСКЕ ДЕЦЕ ПРЕМА УЗРАСТУ  
У БЕОГРАДУ У 2012. ГОДИНИ**

Табела 17

Р. бр.	МОРБИДИТЕТНА ЛИСТА (МКБ - 10)	ШИФРА	СВЕГА	ДОБНЕ ГРУПЕ					
				до 2 месеца	3 - 5 месеци	6 - 11 месеци	1 - 2 године	3 - 5 година	6 и више година
0	1	2	3	4	5	6	7	8	9
204	Системска обољења везивног ткива	M30-M36	11				2	8	1
205	Поремећај вратног и другог међупришљенског диска	M50-M51	18	5			3	6	4
206	Друга обољења леђа	M40-M49, S3-M54	798	112	105	108	92	176	205
207	Болести меког ткива	M60-M79	384	1	10	3	89	146	135
208	Поремећај структуре и густине костију	M80-M85	9					2	7
209	Osteomyelitis	M87-M99	4					2	2
210	Друге болести мишићно-коштаног система и везивног ткива	M87-M99	115		1	2	20	45	47
<b>ГРУПА XIV</b>	<b>БОЛЕСТИ МОКРАЉНО-ПОЛНОГ СИСТЕМА</b>	<b>N00-N99</b>	<b>13604</b>	<b>174</b>	<b>484</b>	<b>1223</b>	<b>3962</b>	<b>5284</b>	<b>2477</b>
211	Активни и прогресивни бубрежни синдроми	N00, N01	24	1			5	14	4
212	Друге болести гломерула бубрега	N02-N08	39			1	5	23	10
213	Болести канала бубрега и међућелијског ткива	N10-N16	613	26	79	135	182	128	63
214	Недовољна функција бубрега	N17-N19	20	2			3	8	7
215	Мокраћни канали	N20-N23	119		3	19	23	47	27
216	Cystitis	N30	6337	52	187	526	1844	2525	1203
217	Друге болести система за мокрење	N25-N29, N31-N39	3309	52	134	367	996	1185	575
218	Hyperplasia prostatica	N40	3			1	2		
220	Hydrocele et spermatocele	N43	150	29	19	12	41	32	17
221	Phymosis et paraphimosis	N47	1700	5	34	92	488	764	317
222	Друге болести мушких полних органа	N44-N46, N48-N51	820	6	19	47	246	356	146



**БРОЈ ОБОЉЕЊА И СТАЊА У ЗДРАВСТВЕНОЈ ЗАШТИТИ ПРЕДШКОЛСКЕ ДЕЦЕ ПРЕМА УЗРАСТУ  
У БЕОГРАДУ У 2012. ГОДИНИ**

Табела 17

Р. бр.	МОРБИДИТЕТНА ЛИСТА (МКБ - 10)	ШИФРА	СВЕГА	ДОБНЕ ГРУПЕ					
				до 2 месеца	3 - 5 месеци	6 - 11 месеци	1 - 2 године	3 - 5 година	6 и више година
0	1	2	3	4	5	6	7	8	9
223	Болести дојке	N60-N64	18			4	7	2	5
226	Друга запаљења женских карличних органа	N71, N73-N77	270	1	3	11	77	135	43
229	Morbi ovarii, tubae uterinae et parametri non inflammatorii	N83	2					1	1
233	Друга обољења полно-мокраћног ткива	N82, N84-N90, N93-N94, N96, N98-N99	180		6	8	43	64	59
<b>ГРУПА XVI</b>	<b>СТАЊЕ У ПОРОЂАЈНОМ ПЕРИОДУ</b>	<b>P00-P96</b>	<b>1106</b>	<b>907</b>	<b>199</b>				
246	Поремећаји у току трудноће и развоја плода	P05-P07	43	32	11				
247	Порођајне повреде новорођенчета	P10-P15	69	61	8				
248	Нурохиа интраутерина et asprixa neopatalis	P20-P21	68	51	17				
249	Друге сметње дисања у порођајном периоду	P22-P28	39	29	10				
250	Урођена инфекција и паразитарне болести	P35-P37	8	7	1				
251	Друге специфичне инфекције, у порођајном периоду	P38-P39	222	204	18				
252	Morbus haemolyticus fetus et neonati	P55	6	5	1				
253	Друга стања у порођајном периоду	P08, P29, P50-P54, P58-P96	651	518	133				
<b>ГРУПА XVII</b>	<b>УРОЂЕНЕ НАКАЗНОСТИ ДЕФОРМАЦИЈЕ И ХРОМОЗОМСКЕ НЕНОРМАЛНОСТИ</b>	<b>Q00-Q99</b>	<b>5278</b>	<b>795</b>	<b>530</b>	<b>778</b>	<b>1314</b>	<b>1322</b>	<b>539</b>
254	Spina bifida	Q05	22	11	1	4	1	5	
255	Друге урођене аномалије нервног система	Q00-Q04, Q06-Q07	50	9	6	6	13	9	7
256	Урођене аномалије крвотока	Q20-Q28	254	45	36	28	62	54	29
257	Labium leporinum et palatoschisis	Q35-Q37	31	11	2		11	5	2

**БРОЈ ОБОЉЕЊА И СТАЊА У ЗДРАВСТВЕНОЈ ЗАШТИТИ ПРЕДШКОЛСКЕ ДЕЦЕ ПРЕМА УЗРАСТУ  
У БЕОГРАДУ У 2012. ГОДИНИ**

Табела 17

Р. бр.	МОРБИДИТЕТНА ЛИСТА (МКБ - 10)	ШИФРА	СВЕГА	ДОБНЕ ГРУПЕ					
				до 2 месеца	3 - 5 месеци	6 - 11 месеци	1 - 2 године	3 - 5 година	6 и више година
0	I	2	3	4	5	6	7	8	9
258	<i>Agnesia, atresia et stenosis intestini tenuis congenita</i>	Q41	2	1	1				
259	Друге урођене аномалије система за варење	Q38-Q40, Q42-Q45	127	27	23	31	20	22	4
260	<i>Sturtonchismus</i>	Q53	191	11	7	17	64	59	33
261	Друге аномалије полно-мокраћног система	Q50-Q52, Q54-Q64	437	52	49	65	123	95	53
262	<i>Deformatioes coxae congenitae</i>	Q65	143	28	32	30	30	17	6
263	<i>Deformatioes pedis congenitae</i>	Q66	2852	332	206	400	802	858	254
264	Друге урођене аномалије и деформације мишићно-коштаног система	Q67-Q79	817	250	148	155	101	92	71
265	Друге урођене аномалије	Q10-Q18, Q30-Q34, Q80-Q89	191	16	18	33	40	46	38
266	Хромозомске ненормалности	Q90-Q99	161	2	1	9	47	60	42
<b>ГРУПА XVIII</b>	<b>СИМПТОМИ, ЗНАЦИ И ПАТОЛОШКИ КЛИНИЧКИ И ЛАБОРАТОРИЈСКИ НАЛАЗИ</b>	<b>R00-R99</b>	<b>49587</b>	<b>522</b>	<b>1267</b>	<b>3523</b>	<b>15263</b>	<b>19490</b>	<b>9522</b>
267	<i>Dolor abdominalis et pelvis</i>	R10	4234	84	102	175	709	1655	1509
268	<i>Febris causae ingotae</i>	R50	17470	175	650	1818	6660	6100	2067
270	Други симптоми, знаци и ненормални клинички и лабораторијски налази	R00-R09, R11-R49, R51-R53, R55-R99	27883	263	515	1530	7894	11735	5946
<b>ГРУПА XIX</b>	<b>ПОВРЕДЕ, ТРОВАЊА И ПОСЛЕДИЦЕ ДЕЛОВАЊА СПОЉНИХ ФАКТОРА</b>	<b>S00-T98</b>	<b>13013</b>	<b>95</b>	<b>146</b>	<b>608</b>	<b>3544</b>	<b>4998</b>	<b>3622</b>
271	<i>Fractura cranii et ossium faciei</i>	S02	48			5	13	18	12
272	Преломи врата, грудног коша и карлице	S12, S22, S32, T08	3			1	1		1
273	<i>Fractura femoris</i>	S72	25		1	1	10	8	5
274	Преломи других костију уда	S42, S52, S62, S82, S 92, T10, T12	573	1	5	3	83	254	227

**БРОЈ ОБОЉЕЊА И СТАЊА У ЗДРАВСТВЕНОЈ ЗАШТИТИ ПРЕДШКОЛСКЕ ДЕЦЕ ПРЕМА УЗРАСТУ  
У БЕОГРАДУ У 2012. ГОДИНИ**

Табела 17

Р. бр.	МОРБИДИТЕТНА ЛИСТА (МКБ - 10)	ШИФРА	СВЕГА	ДОБНЕ ГРУПЕ					
				до 2 месеца	3 - 5 месеци	6 - 11 месеци	1 - 2 године	3 - 5 година	6 и више година
0	1	2	3	4	5	6	7	8	9
276	Специфична и вишеструка уганућа, расцепи и утиснућа	S03, S13, S23, S33, S43, S53, S63, S73, S83, S93, T03	482	2		6	107	182	185
277	<i>Laesio traumatica oculi et orbitae</i>	S05	40		1	1	6	17	15
278	<i>Laesio traumatica intracranialis</i>	S06	19			3	2	7	7
279	Друге повреде унутрашњих органа	S26-S27, S36-S37	16					6	10
280	Ударне повреде и специфичне, вишеструке повреде са ампутацијом	S07-S08, S17-S18, S28, S38, S47-S48, S57-S58, S67-S68, S77-S78, S87-S88, S97-S98, T04-T05	8				1	6	1
281	Друге специфичне, неспецифичне и вишеструке повреде	S00-S01, S04, S09-S11, S14-S16, S19-S21, S24-S25, S29-S31, S34-S35, S39-S41, S44-S46, S49-S51, S54-S56, S59-S61, S64-S66, S69-S71, S74-S76, S79-S81, S84-S86, S89-S91, S94-S96, S99, T00-T01, T06-T07, T09, T11, T13-T14	10453	82	115	489	2841	4027	2899
282	Утисциј страног тела унетог преко природног отвора	T15-T19	257	1	2	16	62	115	61
283	Олекотине и нагизи	T20-T32	673	2	7	56	284	215	109
284	Тровање дрогама и биолошким субстанцима	T36-T50	16		1	1	7	5	2
285	Токсична дејства субстанци немедицинског порекла	T51-T65	58			4	22	17	15
286	Синдром лошег понашања	T74	1						1

**БРОЈ ОБОЉЕЊА И СТАЊА У ЗДРАВСТВЕНОЈ ЗАШТИТИ ПРЕДШКОЛСКЕ ДЕЦЕ ПРЕМА УЗРАСТУ  
У БЕОГРАДУ У 2012. ГОДИНИ**

Табела 17

Р. бр.	МОРБИДИТЕТНА ЛИСТА (МКБ - 10)	ШИФРА	СВЕГА	ДОБНЕ ГРУПЕ					
				до 2 месеца	3 - 5 месеци	6 - 11 месеци	1 - 2 године	3 - 5 година	6 и више година
0	1	2	3	4	5	6	7	8	9
287	Други и неспецифични утицаји спољних узрока	T33-T35, T66-T73, T75-T78	109	1	1	14	29	42	22
288	Неке ране компликације повреда и компликације хируршког лечења неквалификоване на другом месту	T79-T88	91	6	11	5	42	13	14
289	Последице повреда, тровања и друге последице спољних узрока	T90-T98	141		2	3	34	66	36
<b>ГРУПА XXI</b>	<b>ФАКТОРИ КОЈИ УТИЧУ НА ЗДРАВСТВЕНО СТАЊЕ И КОНТАКТ СА ЗДРАВСТВЕНОМ СЛУЖБОМ</b>	<b>Z00-Z99</b>	<b>237254</b>	<b>29595</b>	<b>22370</b>	<b>34475</b>	<b>52687</b>	<b>56871</b>	<b>41256</b>
290	Лица која траже здравствене услуге ради прегледа и испитивања	Z00-Z13	155009	12114	13128	24431	36774	38622	29940
292	Остала лица потенцијално здравствено угрожена заразном болешћу	Z20, Z22-Z29	35651	5343	7360	7166	8445	888	6449
295	Живорођена деца према месту рођења	Z38	11009	11009					
297	Лица у здравственим службама ради одређених третмана и здравствене заштите	Z40-Z54	39				9	17	13
298	Лица у здравственим службама из других разлога	Z31-Z33, Z37, Z55-Z99	35546	1129	1882	2878	7459	17344	4854
<b>ГРУПА I-XXI</b>	<b>УКУПНО</b>	<b>A00-T98, Z00-Z99</b>	<b>835146</b>	<b>39482</b>	<b>40126</b>	<b>84244</b>	<b>233436</b>	<b>287197</b>	<b>150661</b>

**БРОЈ ОБОЉЕЊА И СТАЊА У ЗДРАВСТВЕНОЈ ЗАШТИТИ ПРЕДШКОЛСКЕ ДЕЦЕ У БЕОГРАДУ У 2012. ГОДИНИ**

Табела 18

Р. бр.	МОРБИДИТЕТНА ЛИСТА (МКБ - 10)	ШИФРА	С В Е Г А	ОПШТИНЕ							
				БАРАЛЕВО	ВОЖУВАЦ	ВРАЧАР	ГРОЦКА	ЗВЕЗДАРА	ЗЕМУН	ЛАЗАРЕВАЦ	МЛАДЕНОВАЦ
0	1	2	3	4	5	6	7	8	9	10	11
<b>ГРУПА I - XIX</b>	<b>УКУПНО</b>	<b>A00 - T98</b>	<b>597892</b>	<b>8642</b>	<b>66979</b>	<b>22246</b>	<b>35393</b>	<b>51724</b>	<b>70700</b>	<b>21053</b>	<b>21147</b>
<b>ГРУПА I</b>	<b>ЗАРАЗНЕ БОЛЕСТИ И ПАРАЗИТАРНЕ БОЛЕСТИ</b>	<b>(A00 - B99)</b>	<b>53786</b>	<b>549</b>	<b>3958</b>	<b>975</b>	<b>4173</b>	<b>5856</b>	<b>4065</b>	<b>670</b>	<b>856</b>
003	<i>Shigellosis</i>	A03	1								
005	<i>Diarrhoea et gastroenteritis</i>	A09	2599	83	28	42	130	33	624	35	202
006	<i>Друге заразне болести</i>	A02, A04, A05, A07-A08	12509	214	1625	97	259	1080	757	258	162
016	<i>Infectio meningococcica</i>	A39	2			1					
017	<i>Septicaemia</i>	A40-A41	5		1				1		
018	<i>Друге бактеријске болести</i>	A21-A22, A24-A28, A31-A32, A38, A42-49	1467	14	162	72	81	116	167	11	62
032	<i>Друге артоподне вирусне грознице и вирусне хеморагијске грознице</i>	A90-A94, A96-A99	1								
033	<i>Infectiones herpesvirales</i>	B00	1144	34	40	6	13	133	40	4	9
034	<i>Varicella et Herpes zoster</i>	B01-B02	6444	75	633	279	267	634	1646	249	116
036	<i>Rubeola</i>	B06	1		1						
038	<i>Друга вирусна жутица</i>	B15, B17-B19	4			1	1		1		
040	<i>Parotitis</i>	B26	14	1	9		2				
041	<i>Друге вирусне болести</i>	A81, A87-A89, B03-B04, B07-B09, B25, B27-B34	25713	91	925	315	3062	3619	410	47	249
042	<i>Mycoses</i>	B35-B49	2825	26	413	132	174	187	225	58	35
053	<i>Друге хелминтијазе</i>	B68-B71, B75, B77-B83	325	7	88	9	18	44	21	7	18

**БРОЈ ОБОЉЕЊА И СТАЊА У ЗДРАВСТВЕНОЈ ЗАШТИТИ ПРЕДШКОЛСКЕ ДЕЦЕ У БЕОГРАДУ У 2012. ГОДИНИ**

Табела 18

Р. бр.	МОРБИДИТЕТНА ЛИСТА (МКБ - 10)	ШИФРА	С В Е Г А	ОПШТИНЕ							
				БАРАЛЕВО	ВОЈДОВАЦ	ВРАЧАР	ГРОПКА	ЗВЕЗДАРА	ЗЕМУН	ЛАЗРЕВАЦ	МЛАДЕНОВАЦ
0	I	2	3	4	5	6	7	8	9	10	11
055	<i>Sequelae poliomyelitidis</i>	B91									
057	Друге заразне болести и паразитарне болести	A65-A67, A69-A70, A74, A77-A79, B58-B64, B85-B89, B94, B99	732	4	33	21	166	10	173	1	3
<b>ГРУПА II</b>	<b>ТУМОРИ</b>	<b>C00 - D48</b>	<b>543</b>	<b>2</b>	<b>129</b>	<b>22</b>	<b>21</b>	<b>28</b>	<b>37</b>	<b>4</b>	<b>47</b>
069	Злоћудни тумор кости и зглобне хрскавице	C40-C41	6								
072	Злоћудни тумор везивног и меког ткива	C45-C49	1		1						
078	Други злоћудни тумори мушких полних органа	C60-C62, C63	1				1				
080	Други злоћудни тумори система за мокрење	C64-C66, C68	4				1				
081	<i>Neoplasma malignum oculi et adnexum oculi</i>	C69	8			2					6
082	<i>Neoplasma malignum cerebri</i>	C71	6		2	1			1		
084	Други секундарни, злоћудни тумори неозначених других локализација	C73-C80, C97	5					1			2
085	<i>Morbus Hodgkin</i>	C81	1								
086	<i>Lymphoma non-Hodgkin</i>	C82-C85	2					2			
087	<i>Leucemia</i>	C91-C95	10		2				3		1
089	<i>Carcinoma in situ cervicis uteri</i>	D06	1								
090	<i>Neoplasma benignum cutis</i>	D22-D23	165	2	16	2	2	11	9		2
091	<i>Neoplasma benignum mammae</i>	D24	2		2						

**БРОЈ ОБОЉЕЊА И СТАЊА У ЗДРАВСТВЕНОЈ ЗАШТИТИ ПРЕДШКОЛСКЕ ДЕЦЕ У БЕОГРАДУ У 2012. ГОДИНИ**

Табела 18

Р. бр.	МОРБИДИТЕТНА ЛИСТА (МКБ - 10)	ШИФРА	С В Е Г А	ОПШТИНЕ							
				БАРАЛЕВО	ВОЖУОВАЦ	ВРАЧАР	ГРОЦКА	ЗВЕЗДАРА	ЗЕМУН	ЛАЗРЕВАЦ	МЛАДЕНОВАЦ
0	1	2	3	4	5	6	7	8	9	10	11
094	<i>Neoplasma benignum organorum in-inariorum</i>	D30	1								
095	<i>Neoplasma benignum cerebri et szstematis nervosi,centralis partium aliorum</i>	D33	1								
096	Доброћудни тумори, други тумори "in situ" и тумори неизвесног исхода	D00-D05, D07-D21, D26,D28-D29,D31-D32, D34-D48	329		106	17	17	14	24	4	36
<b>ГРУПА III</b>	<b>БОЛЕСТИ КРВИ И БОЛЕСТИ КРВОТВОРНИХ ОРГАНА И ПОРЕМЕЋАЈИ ИМУНИТЕТА</b>	<b>D50-D89</b>	<b>5268</b>	<b>48</b>	<b>628</b>	<b>198</b>	<b>233</b>	<b>432</b>	<b>455</b>	<b>199</b>	<b>309</b>
097	<i>Anaemia sideropenica</i>	D50	5086	48	600	185	223	420	433	193	309
098	Друге слабокрвности	D51-D64	29		2	6			11		
099	Хеморагијска стања и друге болести крви и крвотворних органа	D65-D77	133		25	7	9	11	9	6	
100	Неки поремећаји имуног система	D80-D89	20		1		1	1	2		
<b>ГРУПА IV</b>	<b>БОЛЕСТИ ЖЛЕЗДА СА УНУТРАШЊИМ ЛУЧЕЊЕМ, ИСХРАНЕ И МЕТАБОЛИЗМА</b>	<b>E00-E90</b>	<b>1003</b>	<b>2</b>	<b>139</b>	<b>30</b>	<b>52</b>	<b>128</b>	<b>57</b>	<b>16</b>	<b>21</b>
101	Поремећај штитасте жлезде због недостатка јода	E00-E02	4						2		
102	<i>Diabetes mellitus</i>	E10-E14	4						1	1	
103	Други поремећаји штитасте жлезде	E03-E04, E06-E07	45		14	5	2	1		4	2
104	<i>Diabetes mellitus</i>	E10-E14	67		1	9	6	3	2	2	12
105	Попухањеност	E40-E46	85		12	2	1	23	9	5	
106	<i>Avitaminosis A</i>	E50	1							1	

**БРОЈ ОБОЉЕЊА И СТАЊА У ЗДРАВСТВЕНОЈ ЗАШТИТИ ПРЕДШКОЛСКЕ ДЕЦЕ У БЕОГРАДУ У 2012. ГОДИНИ**

Табела 18

Р. бр.	МОРБИДИТЕТНА ЛИСТА (МКБ - 10)	ШИФРА	С В Е Г А	ОПШТИНЕ							
				БАРАЛЕВО	ВОЈУВАЦ	ВРАЧАР	ГРОЦКА	ЗВЕЗДАРА	ЗЕМУН	ЛАЗАРЕВАЦ	МЛАДЕНОВАЦ
0	1	2	3	4	5	6	7	8	9	10	11
107	Други недостаци витамина	E51-E56	15		1						
108	<i>Seguelae malnutritionis et deficientiae materivivum alitae</i>	E64	6		2		1				1
109	<i>Obesitas</i>	E66	347	2	80		21	74	31	1	6
110	<i>Dehydratio et hypovolaemia</i>	E86	181		6	3	4	1			
111	Други поремећаји жлезда са унутрашњим лучењем, исхране и метаболизма	E15-E35, E58-E63, E65, E67-E85, E87-E90	248		23	11	17	26	12	2	
<b>ГРУПА V</b>	<b>ДУШЕВНИ ПОРЕМЕЋАЈИ И ПОРЕМЕЋАЈИ ПОНАШАЊА</b>	<b>F00-F99</b>	<b>5038</b>	<b>22</b>	<b>1341</b>	<b>300</b>	<b>185</b>	<b>455</b>	<b>550</b>	<b>35</b>	<b>212</b>
115	Схизофренија, схипотипски поремећаји, суманути поремећаји	F20-F29	1		1						
116	Поремећаји расположења (афективни поремећаји)	F30-F39	5		3	1			1		
117	Неуротски, стресогени и соматоформни поремећаји	F40-F48	35	1	1	5	2	5	2		1
118	<i>Retardatio mentalis</i>	F70-F79	69		13	2	3	3	3		19
119	Други душевни поремећаји и поремећаји понашања	F04-F09, F50-F69, F80-F99	4928	21	1323	292	180	447	544	35	192
<b>ГРУПА VI</b>	<b>БОЛЕСТИ НЕРВНОГ СИСТЕМА</b>	<b>G00-G99</b>	<b>791</b>		<b>105</b>	<b>33</b>	<b>35</b>	<b>52</b>	<b>85</b>	<b>16</b>	<b>58</b>
120	Запаљенске болести централног нервног система	G00-G09	29		1	23					



БРОЈ ОБОЉЕЊА И СТАЊА У ЗДРАВСТВЕНОЈ ЗАШТИТИ ПРЕДШКОЛСКЕ ДЕЦЕ У БЕОГРАДУ У 2012. ГОДИНИ

Табела 18

Р. бр.	МОРБИДИТЕЛНА ЛИСТА (МКБ - 10)	ШИФРА	С В Е Г А	ОПШТИНЕ							
				БАРАЛЕВО	ВОЈЂОВАЦ	ВРАЧАР	ГРОЦКА	ЗВЕЗДАРА	ЗЕМУН	ЛАЗАРЕВАЦ	МЛАДЕНОВАЦ
0	1	2	3	4	5	6	7	8	9	10	11
124	<i>Epilepsia</i>	G40-G41	330		39		31	20	39	4	22
125	<i>Мигрена и друге главобоље</i>	G43-G44	105		18	3	2	31	12	3	2
126	<i>Ischaemia cerebri transitiva et syndromae affines</i>	G45	1								
127	<i>Поремећај нерава, коренова живаца и стопова живаца</i>	G50-G59	24		6		1	1	3	2	
128	<i>Мождана парализа и други синдроми парализе</i>	G80-G83	112		20	1	1		10	4	16
129	<i>Друге болести нервног система</i>	G10-G13, G21-G26, G31-G32, G36-G37, G46-G47, G60-G73, G90-G99	190		21	6			21	3	18
<b>ГРУПА VII</b>	<b>БОЛЕСТИ ОКА И ПРИПОЈКА ОКА</b>	<b>H00-H59</b>	<b>16502</b>	<b>95</b>	<b>2055</b>	<b>671</b>	<b>962</b>	<b>1308</b>	<b>1644</b>	<b>395</b>	<b>615</b>
130	<i>Болести очног капка</i>	H00-H01	878	5	77	15	35	58	268	26	14
131	<i>Болести вежњаче ока</i>	H10-H13	14334	86	1748	601	874	1165	1287	358	539
132	<i>Болести боњаче и роњаче</i>	H15-H19	37	3	4		1	4	9	3	2
133	<i>Катаракта и друга обољења сочива</i>	H25-H28	9		5		2	1			
134	<i>Albatio retinae et ruptura retinae</i>	H33	1								
135	<i>Glaukoma</i>	H40-H42	15			1	3		1		
136	<i>Strabismus</i>	H49-H50	381	121	4	15	44	23	3	25	
137	<i>Anomaliae refractionis et anomaliae accommodationis</i>	H52	312		51	3	12	16	28	1	13
138	<i>Amaurosis et amblyopia</i>	H54	10	1	1			1	3		2

**БРОЈ ОБОЉЕЊА И СТАЊА У ЗДРАВСТВЕНОЈ ЗАШТИТИ ПРЕДШКОЛСКЕ ДЕЦЕ У БЕОГРАДУ У 2012. ГОДИНИ**

Табела 18

Р. бр.	МОРБИДИТЕТНА ЛИСТА (МКБ - 10)	ШИФРА	С В Е Г А	ОПШТИНЕ							
				БАРАЛЕВО	ВОЖУОВАЦ	ВРАЧАР	ГРОЦКА	ЗВЕЗДАРА	ЗЕМУН	ЛАЗАРЕВАЦ	МЛАДЕНОВАЦ
0	1	2	3	4	5	6	7	8	9	10	11
139	Други поремећаји ока и припојка ока	H02-H06, H20-H22, H30-H32, H34-H36, H43-H48, H51, H53, H55-H59	525		48	47	20	19	25	4	20
<b>ГРУПА VIII</b>	<b>БОЛЕСТИ УВА И БОЛЕСТИ МАСТОИДНОГ НАСТАВКА</b>	<b>H60-H95</b>	<b>38491</b>	<b>232</b>	<b>4172</b>	<b>1481</b>	<b>1715</b>	<b>5287</b>	<b>3531</b>	<b>893</b>	<b>851</b>
140	Болести средњег уха и болести мастоидног наставка	H65-H75	31777	218	2916	1262	1463	3307	3325	860	695
141	<i>Surditas</i>	H90-H91	117		16	3	1	4	3		37
142	Друге болести уха и болести мастоидног наставка	H60-H62, H80-H83, H92-H95	6597	14	1240	216	251	1976	203	33	119
<b>ГРУПА IX</b>	<b>БОЛЕСТИ СИСТЕМА КРВОТОКА</b>	<b>I 00-I 99</b>	<b>331</b>		<b>29</b>	<b>3</b>	<b>4</b>	<b>27</b>	<b>160</b>	<b>3</b>	<b>7</b>
144	Хроничне реуматичке болести срца	I 05-I 09	3		2						
145	<i>Hypertensio arterialis essentialis (primaria)</i>	I 10	26					5	5		1
146	Друге болести крвног притиска	I 11-I 15	1					1			
148	Друге исхемијске болести срца	I 20, I 23-I 25	1						1		
150	Поремећаји спроводног система срца и аритмије срца	I 44-I 49	41		5			4	6	1	1
151	<i>Insufficiencia cordis</i>	I 50	4					1			1
152	Друге болести срца	I 27-I 43, I 51-I 52	22		1	1	1	1	7		4

**БРОЈ ОБОЉЕЊА И СТАЊА У ЗДРАВСТВЕНОЈ ЗАШТИТИ ПРЕДШКОЛСКЕ ДЕЦЕ У БЕОГРАДУ У 2012. ГОДИНИ**

Табела 18

Р. бр.	МОРБИДИТЕЛНА ЛИСТА (МКБ - 10)	ШИФРА	С В Е Г А	ОПШТИНЕ							
				БАРАЛЕВО	ВОЖДОВАЦ	ВРАЧАР	ГРОЦКА	ЗВЕЗДАРА	ЗЕМУН	ЛАЗАРЕВАЦ	МЛАДЕНОВАЦ
0	1	2	3	4	5	6	7	8	9	10	11
153	Крварење у мозгу	1 60-162	3		2						
160	Друге болести артерије, артериола и капилара	171-172,177-179	3		1	1			1		
163	Haemorrhoides	184	21		3		2	8		2	
164	Друге болести капилара	1 85-1 99	206		15	1	1	7	140		
<b>ГРУПА Х</b>	<b>БОЛЕСТИ СИСТЕМА ЗА ДИСАЊЕ</b>	<b>Ј00-Ј99</b>	<b>348266</b>	<b>6369</b>	<b>36971</b>	<b>13878</b>	<b>21341</b>	<b>26423</b>	<b>46439</b>	<b>15933</b>	<b>13995</b>
165	Pharyngitis acuta et tonsillitis acuta	Ј02-Ј03	138926	4514	12720	3280	11165	6526	21253	9194	5969
166	Laryngitis et tracheitis acuta	Ј04	19921	257	2062	750	1755	1498	1088	1298	1066
167	Infectiones tractus respiratorii superioris multiplices acutae loci non-specificatis	Ј00-Ј01, Ј05-Ј06	122847	618	14511	7721	4857	14233	13609	3519	4165
168	Influenza	Ј10-Ј11	2073		1512	11	17	168	35		75
169	Pneumonia	Ј12-Ј18	3612	35	221	61	246	180	555	45	110
170	Bronchitis acuta et bronchiolitis acuta	Ј20-Ј21	38881	599	4679	1364	1957	1704	7815	1161	737
171	Sinusitis chronica	Ј32	308	28	1		126	1	2	48	1
172	Друге болести носа и синуса носа	Ј30-Ј31, Ј33-Ј34	5572	208	330	225	542	576	872	219	82
173	Morbi tonsillarum et vegetationum adenoidium chronici	Ј35	4640	23	522	217	255	485	383	125	185
174	Друге болести горњег дела система за дисање	Ј36-Ј39	673		2	12	2	2	35	2	1

**БРОЈ ОБОЛЕЊА И СТАЊА У ЗДРАВСТВЕНОЈ ЗАШТИТИ ПРЕДШКОЛСКЕ ДЕЦЕ У БЕОГРАДУ У 2012. ГОДИНИ**

Табела 18

Р. бр.	МОРБИДИТЕТНА ЛИСТА (МКБ - 10)	ШИФРА	С В Е Г А	ОПШТИНЕ							
				БАРАЛЕВО	ВОЈДОВАЦ	БРАЧАР	ГРОЦКА	ЗВЕЗДАРА	ЗЕМУН	ЛАЗАРЕВАЦ	МЛАДЕНОВАЦ
0	1	2	3	4	5	6	7	8	9	10	11
175	Запаљење душница, емфизем и друге опструктивне болести плућа	J40-J44	7125	51	107	42	231	937	141	195	1274
176	Asthma bronchiale	J45-J46	3348	36	293	191	186	108	648	127	189
177	Bronchiectasia	J47	6						2		
178	Pneumocystosis	J60-J65									
179	Друге болести система за дисање	J22, J66-J99	334		11	4	2	5	1		141
<b>ГРУПА XI</b>	<b>БОЛЕСТИ СИСТЕМА ЗА ВАРЕЊЕ</b>	<b>K00-K93</b>	<b>15391</b>	<b>114</b>	<b>2015</b>	<b>1237</b>	<b>896</b>	<b>1104</b>	<b>2538</b>	<b>726</b>	<b>662</b>
180	Caries dentium	K02	176		4	13	31	42		2	19
181	Друге болести зуба и потпорних структура	K00-K01, K03-K08	1444	4	25	183	83	288		30	131
182	Друге болести усне дупље, пљувачних жлезда и вилица	K09-K14	2030	5	368	71	167	252	191	54	197
183	Ulcus ventriculi et ulcus duodeni	K25-K27	8								
184	Gastritis et duodenitis	K29	75		2	1		13	1	7	3
185	Друге болести једњака, желуца и дванаестопалачног црева	K20-K23, K28, K30-K31	5288	64	855	768	373	121	1058	490	1
186	Болести сленог црева	K35-K38	72		8	3	2	5	10	4	4
187	Hernia inguinalis	K40	969	30	168	29	35	89	126	20	66

БРОЈ ОБОЉЕЊА И СТАЊА У ЗДРАВСТВЕНОЈ ЗАШТИТИ ПРЕДШКОЛСКЕ ДЕЦЕ У БЕОГРАДУ У 2012. ГОДИНИ

Табела 18

Р. бр.	МОРЕБИДИТЕЛНА ЛИСТА (МКБ - 10)	ШИФРА	С В Е Г А	ОПШТИНЕ							
				БАРАЛЕВО	ВОЈЂОВАЦ	ВРАЧАР	ГРОЦКА	ЗВЕЗДАРА	ЗЕМУН	ЛАЗАРЕВАЦ	МЛАДЕНОВАЦ
0	1	2	3	4	5	6	7	8	9	10	11
188	<i>Hernia femoralis</i>	K41-K46	137	1	54	3	13	9	6		12
189	<i>Morbus Crohn et colitis ulcerosa</i>	K50-K51	28			3			12		
190	<i>Ileus paralyticus et obstructio intestinalis, sine hemia</i>	K56	114								110
191	<i>Diverticulosis intestini</i>	K57	2								1
192	Друге болести црева и потрбушине	K52-K55, K58-K67	4637	8	447	144	154	261	1111	117	114
193	<i>Morbus hepatis alcoholicus</i>	K70	1				1				
194	Друге болести јетре	K71-K77	8		1			2	2		
195	<i>Cholelithiasis et cholecystitis</i>	K80-K81	2								
196	Акутно запаљење и друге болести гуштераче	K85-K86	5		1		1		2		1
197	Друге болести система за варење	K82-K83, K87-K93	395	2	82	19	36	22	19	2	3
ГРУПА XII	<b>БОЛЕСТИ КОЖЕ И ПОТКОЖНОГ ТКИВА</b>	<b>L00-L90</b>	<b>27012</b>	<b>405</b>	<b>2685</b>	<b>765</b>	<b>1567</b>	<b>2491</b>	<b>3265</b>	<b>841</b>	<b>1032</b>
198	Инфекције коже и поткожног ткива	L00-L08	9188	138	751	240	570	900	875	254	206
199	Друге болести коже и поткожног ткива	L10-L99	17824	267	1934	525	997	1591	2390	587	826
ГРУПА XIII	<b>БОЛЕСТИ МИШИЊНО-КОЖНОГ СИСТЕМА И ВЕЗИВНОГ ТКИВА</b>	<b>M00-M99</b>	<b>2882</b>	<b>19</b>	<b>972</b>	<b>58</b>	<b>69</b>	<b>611</b>	<b>115</b>	<b>18</b>	<b>59</b>

**БРОЈ ОБОЉЕЊА И СТАЊА У ЗДРАВСТВЕНОЈ ЗАШТИТИ ПРЕДШКОЛСКЕ ДЕЦЕ У БЕОГРАДУ У 2012. ГОДИНИ**

Табела 18

Р. бр.	МОРБИДИТЕТНА ЛИСТА (МКБ - 10)	ШИФРА	С	ОПШТИНЕ									
				В	Е	Г	А	БАРАЛЕВО	ВОЈДОВАЦ	ВРАЧАР	ГРОЦКА	ЗВЕЗДАРА	ЗЕМУН
0	1	2	3	4	5	6	7	8	9	10	11		
200	Запаљење зглобова	M05-M14	35	1	4	5	4	6	1				
201	Дегенеративно обољење зглоба	M15-M19	13						1				
202	Стечени деформитети удова и кичме	M20-M21	1356	1	621	16	1	436	30				
203	Друга обољења зглобова	M00-M03, M22-M25	139	3	7	3	18	13	6	3	2		
204	Системска обољења везивног ткива	M30-M36	11		1		4	1					
205	Поремећаји вратног и другог међуртиљенског диска	M50-M51	18						1	1			
206	Друга обољења леђа	M40-M49,53-M54	798	6	280	12	28	98	34	8	52		
207	Болести меког ткива	M60-M79	384	6	54	11	10	51	37	2	2		
208	Поремећај структуре и густине костију	M80-M85	9				1	2					
209	Osteomyelitis	M86	4					3	1				
210	Друге болести мишићно-коштаног система и болесног ткива	M87-M99	115	2	5	11	3	1	4	4	3		
<b>ГРУПА XIV</b>	<b>БОЛЕСТИ МОКРАЉНО-ПОЛНОГ СИСТЕМА</b>	<b>N00-N99</b>	<b>13604</b>	<b>270</b>	<b>1634</b>	<b>470</b>	<b>746</b>	<b>1260</b>	<b>1581</b>	<b>401</b>	<b>394</b>		
211	Акутни и прогресивни бубрежни синдроми	N00-N01	24		1		2	1	2				
212	Друге болести гломерула бубрега	N02-N08	39		2	1	3	1	4	2			
213	Болести канала бубрега и међуртиљског ткива	N10-N16	613	3	59	24	40	52	63	5	6		

**БРОЈ ОБОЉЕЊА И СТАЊА У ЗДРАВСТВЕНОЈ ЗАШТИТИ ПРЕДШКОЛСКЕ ДЕЦЕ У БЕОГРАДУ У 2012. ГОДИНИ**

Табела 18

Р. бр.	МОРБИДИТЕТНА ЛИСТА (МКБ - 10)	ШИФРА	С В Е Г А	ОПШТИНЕ							
				БАРАЛЕВО	ВОЈЂОВАЦ	ВРАЧАР	ГРОЦКА	ЗВЕЗДАРА	ЗЕМУН	ЛАЗАРЕВАЦ	МЛАДЕНОВАЦ
0	1	2	3	4	5	6	7	8	9	10	11
214	Недовољна функција бубрега	N17-N19	20		3		10	3	3		
215	Мокраћни каменци	N20-N23	119		2		9			7	32
216	Cystitis	N30	6337	206	573	291	338	523	994	114	192
217	Друге болести система за мокрење	N25-N29, N31-N39	3309	20	446	75	233	244	285	234	50
218	Hyperplasia prostaticae	N40	3				3				
220	Hydrocele et spermatocele	N43	150	1	61	1	11	9	7	1	9
221	Rhymosis et paraphimosis	N47	1700	24	241	31	59	253	158	20	48
222	Друге болести мушких полних органа	N44-N46, N48-N51	820	16	201	38	26	108	49	15	54
223	Болести дојке	N60-N64	18		6		1	4	1	1	
226	Друга запаљења женских карличних органа	N71, N73-N77	270		36	8	3	60	7		2
229	Morbi ovarii, tubae uterinae et parametri non inflammatorii	N83	2				1				1
233	Друга обољења полно-мокраћног пута	N82, N84-N90, N93-N94, N96, N98-N99	180		3	1	7	2	8	2	
<b>ГРУПА XVI</b>	<b>СТАЊЕ У ПОРОЂАЈНОМ ПЕРИОДУ</b>	<b>P00-P96</b>	<b>1106</b>	<b>17</b>	<b>639</b>		<b>81</b>	<b>75</b>	<b>21</b>	<b>25</b>	<b>73</b>
246	Поремећај у току трудноће и развоја плода	P05-P07	43		30		2			1	4
247	Порођајне повреде код новорођенчета	P10-P15	69		48		1	4		4	4
248	Hurxia intrarteria et asrphia neonatalis	P20-P21	68		38		2	1		3	11
249	Друге сметње дисања у порођајном периоду	P22-P28	39		22		2	2			6

**БРОЈ ОБОЉЕЊА И СТАЊА У ЗДРАВСТВЕНОЈ ЗАШТИТИ ПРЕДШКОЛСКЕ ДЕЦЕ У БЕОГРАДУ У 2012. ГОДИНИ**

Табела 18

Р. бр.	МОРЕБИДИТЕТНА ЛИСТА (МКБ - 10)	ШИФРА	С В Е Г А	ОПШТИНЕ							
				БАРАЛЕВО	ВОЈЂОВАЦ	ВРАЧАР	ГРОЦКА	ЗВЕЗДАРА	ЗЕМУН	ЛАЗРЕВАЦ	МЛАДЕНОВАЦ
0	1	2	3	4	5	6	7	8	9	10	11
250	Урођена инфекција и паразитарне болести	P35-P37	8		6		1				1
251	Друге специфичне инфекције у порођајном периоду	P38-P39	222	14	80		31	30	7	11	3
252	<i>Morbus haemolyticus fetus et neonati</i>	P55	6		4		1				1
253	Друга стања у порођајном периоду	P08, P38-P39, P50-P54, P56-P96	651	3	411		41	38	14	6	43
<b>ГРУПА XVIII</b>	<b>УРОВЕНЕ НАКЛАЗНОСТИ, ДЕФОРМАЦИЈЕ И ХРОМОЗОМСКЕ НЕНОРМАЛНОСТИ</b>	<b>Q00-Q99</b>	<b>5278</b>	<b>50</b>	<b>1987</b>	<b>119</b>	<b>258</b>	<b>152</b>	<b>424</b>	<b>88</b>	<b>300</b>
254	<i>Spina bifida</i>	Q05	22		5				3	1	5
255	Друге урођене аномалије нервног система	Q00-Q04, Q06-Q07	50	1	13	4	4	1	4	2	3
256	Урођене аномалије крвотока	Q20-Q28	254	3	83	1	15	11	37	4	22
257	<i>Labium leporinum et palatoschisis</i>	Q35-Q37	31		5		6	2	4		4
258	<i>Agnesia, atresia et stenosis intestini tenuis congenita</i>	Q41	2		1						
259	Друге урођене аномалије система за варење	Q38-Q40, Q42-Q45	127		43	2	17	6	11		7
260	<i>Strabismus</i>	Q53	191	7	67	4	19	2	16	8	13
261	Друге аномалије полно-мокраћног система	Q50-Q52, Q54-Q64	437	7	150	5	14	19	59	6	15
262	<i>Deformationes coxae congenitae</i>	Q65	143	1	50	1	21	3	23	2	
263	<i>Deformationes pedis congenitae</i>	Q66	2852	25	1090	51	118	76	201	48	155
264	Друге урођене аномалије и деформације мишићно-коштаног система	Q67-Q79	817	6	442	9	31	25	55	13	39



**БРОЈ ОБОЉЕЊА И СТАЊА У ЗДРАВСТВЕНОЈ ЗАШТИТИ ПРЕДШКОЛСКЕ ДЕЦЕ У БЕОГРАДУ У 2012. ГОДИНИ**

Табела 18

Р. бр.	МОРБИДИТЕТНА ЛИСТА (МКБ - 10)	ШИФРА	С В Е Г А	ОПШТИНЕ							
				БАРАЛЕВО	ВОЖУОВАЦ	ВРАЧАР	ГРОЦКА	ЗВЕЗДАРА	ЗЕМУН	ЛАЗАРЕВАЦ	МЛАДЕНОВАЦ
0	1	2	3	4	5	6	7	8	9	10	11
265	Друге урођене аномалије	Q10-Q18,Q30-Q34, Q80-Q89	191		34	39	12	6	8	3	13
266	Хромозомске ненормалности	Q90-Q99	161		4	3	1	1	3	1	24
<b>ГРУПА XVIII</b>	<b>СИМПТОМИ, ЗНАЦИ И ПАТОЛОШКИ КЛИНИЧКИ И ЛАБОРАТОРИЈСКИ НАЛАЗИ</b>	<b>R00-R99</b>	<b>49587</b>	<b>254</b>	<b>6416</b>	<b>1670</b>	<b>2487</b>	<b>4670</b>	<b>4400</b>	<b>371</b>	<b>1200</b>
267	<i>Dolor abdominalis et pelvis</i>	R10	4234	40	406	164	269	475	470	89	106
268	<i>Febris saevae ingotae</i>	R50	17470	21	2269	654	636	1690	1311	46	533
270	Други симптоми, знаци и ненормални клинички и лабораторијски налази	R00-R09,R11-R49, R51-R53, R55-R99	27883	193	3741	852	1582	2505	2619	236	561
<b>ГРУПА XIX</b>	<b>ПОВРЕДЕ, ТРОВАЊА И ПОСЛЕДИЦЕ ДЕЛОВАЊА СПОЉНИХ ФАКТОРА</b>	<b>S00-T98</b>	<b>13013</b>	<b>194</b>	<b>1104</b>	<b>336</b>	<b>568</b>	<b>1365</b>	<b>1333</b>	<b>419</b>	<b>456</b>
271	<i>Fractura cranii et ossium faciei</i>	S02	48		10	2	2	2	3		2
272	Преломи врата, грудног коша и карлице	S12,S22,S32,T08	3							1	
273	<i>Fractura femoris</i>	S72	25		4		2				5
274	Преломи других костију уда	S42,S52,S62,S82, S92, T10, T12	573	4	80	51	21		51	20	17
275	<i>Fracturae regionum corporis multiplicium</i>	T02									
276	Специфична и вишеструка угањућа, расцени и утиснућа	S03, S13, S23, S33, S43, S53, S63, S73, S83, S93, T03	482	11	52	35	11		42	6	6
277	<i>Laesio traumatica oculi et orbitae</i>	S05	40		9	2	4	1	2	1	4
278	<i>Laesio traumatica intracranialis</i>	S06	19		2	1	2	1	3		1

**БРОЈ ОБОЉЕЊА И СТАЊА У ЗДРАВСТВЕНОЈ ЗАШТИТИ ПРЕДШКОЛСКЕ ДЕЦЕ У БЕОГРАДУ У 2012. ГОДИНИ**

Табела 18

Р. бр.	МОРБИДИТЕТНА ЛИСТА (МКБ - 10)	ШИФРА	С В Е Г А	ОПШТИНЕ							
				БАРАЛЕВО	ВОЖДОВАЦ	ВРАЧАР	ГРОЦКА	ЗВЕЗДАРА	ЗЕМУН	ЛАЗАРЕВАЦ	МЛАДЕНОВАЦ
0	1	2	3	4	5	6	7	8	9	10	11
279	Друге повреде унутрашњих органа	S26-S27,S36-S37 S07-S08, S17-S18, S28, S38, S47-S48, S57-S58, S67-S68, S77-S78, S87-S88, S97-S98, T04-T05	16	2	3						6
280	Ударне повреде и специфичне, вишеструке повреде са амутацијом		8		1		2				
281	Друге специфичне, неспецифичне и вишеструке повреде	S00-S01, S04, S09-S11, S14-S16, S19-S21, S24-S25, S29-S31, S34-S35, S39-S41, S44-S46, S49-S51, S54-S56, S59-S61, S64-S66, S69-S71, S74-S76, S79-S81, S84-S86, S89-S91, S94-S96, S99, T00-T01, T06-T07, T09, T11, T13-T14	10453	146	828	222	452	1257	1125	282	329
282	Утицаји страног тела унетог преко природног отвора	T15-T19	257	10	18	5	24	37	28	13	19
283	Опекотине и нагризи	T20-T32	673	17	46	13	44	50	50	43	46
284	Тровања drogaма и биолошким супстанцама	T36-T50	16		2		2		1	2	
285	Токсична дејства супстанци немедицинског порекла	T51-T65	58	1	1			2	3	1	
286	Синдром лошег поступања	T74	1						1		
287	Други неспецифични утицаји спољних узрока	T33-T35,T66-T73,T75-T78	109	1	25	5	2	12	1	3	18
288	Неке ране компликације повреда и компликације хирушког и медицинског лечења неклаификоване на другом месту	T79-T88	91	2	21			2	2		2

**БРОЈ ОБОЉЕЊА И СТАЊА У ЗДРАВСТВЕНОЈ ЗАШТИТИ ПРЕДШКОЛСКЕ ДЕЦЕ У БЕОГРАДУ У 2012. ГОДИНИ**

Табела 18

Р. бр.	МОРБИДИТЕЛНА ЛИСТА (МКБ - 10)	ШИФРА	С В Е Г А	ОПШТИНЕ								
				БАРАЛЕВО	ВОЈЂОВАЦ	ВРАЧАР	ГРОЦКА	ЗВЕЗДАРА	ЗЕМУН	ЛАЗАРЕВАЦ	МЛАДЕНОВАЦ	
0	1	2	3	4	5	6	7	8	9	10	11	
289	Последње повреда, тровања и друге последице спољњих узрока	190-198	141		2				1	21	47	1
<b>ГРУПА XXI</b>	<b>ФАКТОРИ КОЈИ УТИЧУ НА ЗДРАВСТВЕНО СТАЊЕ И КОНТАКТ СА ЗДРАВСТВЕНОМ СЛУЖБОМ</b>	<b>Z00-Z99</b>	<b>237254</b>	<b>1938</b>	<b>45559</b>	<b>13141</b>	<b>6565</b>	<b>7634</b>	<b>21686</b>	<b>7512</b>	<b>10201</b>	
290	Лица која траже здравствене услуге ради прегледа и испитивања	Z00-Z13	155009	1803	18944	12487	4928	6025	15806	5187	5593	
292	Остала лица потенцијално здравствено угрожена заразном болешћу	Z20,Z22-Z29	37260		12372		949	1609	1546	944	4222	
295	Живорођена деца према месту рођења	Z38	9400	135	1135	654	243		1257	496	384	
297	Лица у здравственим службама ради одређених третмана и здравствене заштите	Z40-Z54	39		6				7	2		
298	Лица у здравственим службама из других разлога	Z31-Z33, Z37, Z55-Z99	35546		13102		445		3070	883	2	
<b>ГРУПА I-XXI</b>	<b>УКУПНО</b>	<b>A00-T98, Z00-Z99</b>	<b>835146</b>	<b>10580</b>	<b>112538</b>	<b>35387</b>	<b>41958</b>	<b>59358</b>	<b>92386</b>	<b>28565</b>	<b>31348</b>	

**БРОЈ ОБОЉЕЊА И СТАЊА У ЗДРАВСТВЕНОЈ ЗАШТИТИ ПРЕДШКОЛСКЕ ДЕЦЕ У БЕОГРАДУ У 2012. ГОДИНИ**

Табела 18

Р. бр.	МОРЕБИДИТЕТНА ЛИСТА (МКБ - 10)	ШИФРА	ОПШТИНЕ							
			НОВИ БЕОГРАД	ОБРЕНОВАЦ	ПАЛИЛУЛА	РАКОВИЦА	САВСКА ВЕНАЦ	СОПОТ	СТАРИ ГРАД	ЧУКАРИЦА
0	I	2	12	13	14	15	16	17	18	19
<b>ГРУПА I - XIX</b>	<b>УКУПНО</b>	<b>A00 - T98</b>	<b>60349</b>	<b>22337</b>	<b>64082</b>	<b>39046</b>	<b>17839</b>	<b>5629</b>	<b>21434</b>	<b>69292</b>
<b>ГРУПА I</b>	<b>ЗАРАЗНЕ БОЛЕСТИ И ПАРАЗИТАРНЕ БОЛЕСТИ</b>	<b>(A00 - B99)</b>	<b>7686</b>	<b>3108</b>	<b>3439</b>	<b>4711</b>	<b>2122</b>	<b>428</b>	<b>2984</b>	<b>8206</b>
003	<i>Shigellosis</i>	A03	1							
005	<i>Diarrhoea et gastroenteritis</i>	A09	36	2	92	182	50		4	1056
006	<i>Друге заразне болести</i>	A02, A04, A05, A07-A08	2030	396	1584	1284	542	242	649	1330
016	<i>Infectio meningococcica</i>	A39			1					
017	<i>Septicaemia</i>	A40-A41	2			1				
018	<i>Друге бактеријске болести</i>	A21-A22, A24-A28, A31-A32, A38, A42-49	181	44	160	44	79	4	17	253
032	<i>Друге артоподне вирусне грознице и вирусне хеморагијске грознице</i>	A90-A94, A96-A99		1						
033	<i>Infectiones herpesvirales</i>	B00	38	33	720	10	39	6	8	11
034	<i>Varicella et Herpes zoster</i>	B01-B02	648	400		371	242	84	58	742
036	<i>Rubeola</i>	B06								
038	<i>Друга вирусна жутица</i>	B15, B17-B19	1							
040	<i>Parotitis</i>	B26		1	1					
041	<i>Друге вирусне болести</i>	A81, A87-A89, B03-B04, B07-B09, B25, B27-B34	4589	1980	562	2396	1031	40	2113	4284
042	<i>Mucoses</i>	B35-B49	144	153	235	388	126	33	133	363
053	<i>Друге хелминтијазе</i>	B68-B71, B75, B77-B83	16	31	29	12	3	9		13

**БРОЈ ОБОЉЕЊА И СТАЊА У ЗДРАВСТВЕНОЈ ЗАШТИТИ ПРЕДШКОЛСКЕ ДЕЦЕ У БЕОГРАДУ У 2012. ГОДИНИ**

Табела 18

Р. бр.	МОРБИДИТЕТНА ЛИСТА (МКБ - 10)	ШИФРА	ОПШТИНЕ							
			НОВИ БЕОГРАД	ОРЕНОВАЦ	ПАЛИУЛА	РАКОВИЦА	САВКИ ВЕНАЦ	СОПОТ	СТАРИ ГРАД	ЧУКАРИЦА
0	I	2	12	13	14	15	16	17	18	19
055	<i>Sequelae poliomyelitis</i>	B91								
057	Друге заразне болести и паразитарне болести	A65-A67, A69-A70, A74, A77-A79, B58-B64, B85-B89, B94, B99		67	55	23	10	10	2	154
<b>ГРУПА II</b>	<b>ТУМОРИ</b>	<b>C00 - D48</b>	<b>47</b>	<b>40</b>	<b>12</b>	<b>22</b>	<b>11</b>	<b>1</b>	<b>3</b>	<b>117</b>
069	Злоћудни тумор кости и зглобне хрскавице	C40-C41	6							
072	Злоћудни тумор везивног и меког ткива	C45-C49								
078	Други злоћудни тумори мушких полних органа	C60-C62, C63								
080	Други злоћудни тумори система за мокрење	C64-C66, C68				1	2			
081	<i>Neoplasma malignum oculi et adnexorum oculi</i>	C69								
082	<i>Neoplasma malignum cerebri</i>	C71			2					
084	Други секундарни, злоћудни тумори неозначених других локализација	C73-C80, C97				2				
085	<i>Morbus Hodgkin</i>	C81								1
086	<i>Lymphoma non-Hodgkin</i>	C82-C85								
087	<i>Leucemia</i>	C91-C95		1	1		1			1
089	<i>Carcinoma in situ cervicis uteri</i>	D06						1		
090	<i>Neoplasma benignum cutis</i>	D22-D23	8		2	7	4		2	98
091	<i>Neoplasma benignum mammae</i>	D24								
094	<i>Neoplasma benignum organorum urinariorgium</i>	D30								1

**БРОЈ ОБОЉЕЊА И СТАЊА У ЗДРАВСТВЕНОЈ ЗАШТИТИ ПРЕДШКОЛСКЕ ДЕЦЕ У БЕОГРАДУ У 2012. ГОДИНИ**

Табела 18

Р. бр.	МОРБИДИТЕТНА ЛИСТА (МКБ - 10)	ШИФРА	ОПШТИНЕ							
			НОВИ БЕОГРАД	ОБРЕНОВАЦ	ПАЛИТУЛА	РАКОВИЦА	САВСКА ВЕНАЦ	СОПОТ	СТАРИ ГРАД	ЧУКАРИЦА
0	1	2	12	13	14	15	16	17	18	19
095	<i>Neoplasma benignum cerebri et sistematits nervosi,centralis partium aliorum</i>	D33		1						
096	Доброћудни тумори, други тумори " in situ" и тумори неизвесног исхода	D00-D05, D07-D21, D26, D28-D29, D31-D32, D34-D48	33	38	7	12	4		1	16
<b>ГРУПА III</b>	<b>БОЛЕСТИ КРВИ И БОЛЕСТИ КРВОТВОРНИХ ОРГАНА И ПОРЕМЕЊА ИМУНИТЕТА</b>	<b>D50-D89</b>	<b>469</b>	<b>230</b>	<b>575</b>	<b>448</b>	<b>288</b>	<b>44</b>	<b>166</b>	<b>546</b>
097	<i>Апаемиа sideropenica</i>	D50	449	210	557	429	283	44	164	539
098	Друге слабокрвности	D51-D64		3	3	1			2	1
099	Хеморагијска стања и друге болести крви и крвотворних органа	D65-D77	20	15	12	11	2			6
100	Неки поремећаји имуног система	D80-D89		2	3	7	3			
<b>ГРУПА IV</b>	<b>БОЛЕСТИ ЖЛЕЗДА СА УНУТРАШЊИМ ЛУЧЕЊЕМ, ИСХРАНЕ И МЕТАБОЛИЗМА</b>	<b>E00-E90</b>	<b>60</b>	<b>104</b>	<b>109</b>	<b>60</b>	<b>51</b>	<b>5</b>	<b>6</b>	<b>103</b>
101	Поремећај штитасте жлезде због недостатка јода	E00-E02		1	1					
102	<i>Diabetes mellitus</i>	E10-E14		1	1					
103	Други поремећаји штитасте жлезде	E03-E04, E06-E07	7	1	4	2	2			1
104	<i>Diabetes mellitus</i>	E10-E14	13	6	7	1	3			2
105	Потхрањеност	E40-E46	4	8	6	8	2		1	4
106	<i>Avitaminosis A</i>	E50								
107	Други недостаци витамина	E51-E56	5		7	2				

БРОЈ ОБОЉЕЊА И СТАЊА У ЗДРАВСТВЕНОЈ ЗАШТИТИ ПРЕДШКОЛСКЕ ДЕЦЕ У БЕОГРАДУ У 2012. ГОДИНИ

Табела 18

Р. бр.	МОРБИДИТЕТНА ЛИСТА (МКБ - 10)	ШИФРА	ОПШТИНЕ							
			НОВИ БЕОГРАД	ОБРЕНОВАЦ	ПАЛИЛУЛА	РАКОВИЦА	САВСКИ ВЕНАЦ	СОПОТ	СТАРИ ГРАД	ЧУКАРИЦА
0	I	2	12	13	14	15	16	17	18	19
108	<i>Seguelae malnutritionis et deficientiae maternivagum alitae</i>	E64					1			1
109	<i>Obesitas</i>	E66	5	51	37	4	24		2	9
110	<i>Dehydratio et hypovolaemia</i>	E86	2		26	1	3	1		134
111	Други поремећаји жлезда са унутрашњим лучењем, исхране и метаболизма	E15-E35, E58-E63, E65, E67-E85, E87-E90	24	36	20	42	16	4	2	13
<b>ГРУПА V</b>	<b>ДУШЕВНИ ПОРЕМЕЋАЈИ И ПОРЕМЕЋАЈИ ПОНАШАЊА</b>	<b>F00-F99</b>	<b>312</b>	<b>204</b>	<b>387</b>	<b>402</b>	<b>332</b>	<b>14</b>	<b>98</b>	<b>189</b>
115	Схизофренија, шизоитски поремећаји, суманути поремећаји	F20-F29								
116	Поремећаји расположења (афективни поремећаји)	F30-F39								
117	Неуротски, стресогени и соматоформни поремећаји	F40-F48		3	2	3			10	
118	<i>Retardatio mentalis</i>	F70-F79	8	2	14	2				
119	Други душевни поремећаји и поремећаји понашања	F04-F09, F50-F69, F80-F99	304	199	371	397	332	14	88	189
<b>ГРУПА VI</b>	<b>БОЛЕСТИ НЕРВНОГ СИСТЕМА</b>	<b>G00-G99</b>	<b>123</b>	<b>61</b>	<b>129</b>	<b>28</b>	<b>17</b>	<b>5</b>	<b>9</b>	<b>35</b>
120	Запаљенске болести централног нервног система	G00-G09	3		1					1
124	<i>Epilepsia</i>	G40-G41	63	26	38	19	12	4	2	11
125	Мигрена и друге главобоље	G43-G44	2	12	5		1		5	9

**БРОЈ ОБОЉЕЊА И СТАЊА У ЗДРАВСТВЕНОЈ ЗАШТИТИ ПРЕДШКОЛСКЕ ДЕЦЕ У БЕОГРАДУ У 2012. ГОДИНИ**

Табела 18

Р. бр.	МОРЕБИДИТЕТНА ЛИСТА (МКБ - 10)	ШИФРА	ОПШТИНЕ							
			НОВИ БЕОГРАД	ОРЕНОВАЦ	ПАЛИЛУЛА	РАКОВИЦА	САВСКИ ВЕНАЦ	СОПОТ	СТАРИ ГРАД	ЧУКАРИЦА
0	1	2	12	13	14	15	16	17	18	19
126	<i>Ischaemia cerebri transitiva et syndromae affines</i>	G45		1						
127	Поремећај нерава, коренова живаца и снопова живаца	G50-G59	3	4	2				1	1
128	Мождана парализа и други синдроми парализе	G80-G83	39	8	4	3	1			5
129	Друге болести нервног система	G10-G13, G21-G26, G31-G32, G36-G37, G46-G47, G60-G73, G90-G99	13	10	79	6	3	1	1	8
<b>ГРУПА VII</b>	<b>БОЛЕСТИ ОКА И ПРИПОЈКА ОКА</b>	<b>H00-H59</b>	<b>2100</b>	<b>637</b>	<b>1834</b>	<b>1138</b>	<b>827</b>	<b>159</b>	<b>598</b>	<b>1464</b>
130	Болести очног капка	H00-H01	51	40	77	69	19	2	12	110
131	Болести вежњаче ока	H10-H13	1971	374	1544	1020	762	140	574	1291
132	Болести бољњаче и роњњаче	H15-H19	2	5	2				2	
133	Катаракта и друга обољња сочива	H25-H28		1						
134	<i>Albatio retinae et ruptura retinae</i>	H33		1						
135	<i>Glaukoma</i>	H40-H42		4	4				2	
136	<i>Strabismus</i>	H49-H50	21	38	56	6	8	1	4	12
137	<i>Anomaliae refractionis et anomaliae accommodationis</i>	H52	22	77	42	14	21	2		10
138	<i>Amaurosis et amblyopia</i>	H54		1	1					
139	Други поремећаји ока и припојка ока	H02-H06, H20-H22, H30-H32, H34-H36, H43-H48, H51, H53, H55-H59	33	96	108	29	17	14	4	41
<b>ГРУПА VIII</b>	<b>БОЛЕСТИ УВА И БОЛЕСТИ МАСТОИДНОГ НАСТАВКА</b>	<b>H60-H95</b>	<b>6210</b>	<b>1318</b>	<b>2861</b>	<b>2526</b>	<b>896</b>	<b>162</b>	<b>1213</b>	<b>5143</b>



**БРОЈ ОБОЉЕЊА И СТАЊА У ЗДРАВСТВЕНОЈ ЗАШТИТИ ПРЕДШКОЛСКЕ ДЕЦЕ У БЕОГРАДУ У 2012. ГОДИНИ**

Табела 18

Р. бр.	МОРЕБИДИТЕТНА ЛИСТА (МКБ - 10)	ШИФРА	ОПШТИНЕ							
			НОВИ БЕОГРАД	ОРЕНОВАЦ	ПАЛИУЛА	РАКОВИЦА	САВСКИ ВЕНАЦ	СОПОТ	СТАРИ ГРАД	ЧУКАРИЦА
0	1	2	12	13	14	15	16	17	18	19
140	Болести средњег уха и болести мастоидног наставка	H65-H75	5635	904	2196	2220	828	125	963	4860
141	Surditas	H90-H91	26	7	7	1	3	5	2	2
142	Друге болести уха и болести мастоидног наставка	H60-H62, H80-H83, H92-H95	549	407	658	305	65	32	248	281
<b>ГРУПА IX</b>	<b>БОЛЕСТИ СИСТЕМА КРВОТОКА</b>	<b>I 00-I 99</b>	<b>34</b>	<b>19</b>	<b>22</b>	<b>10</b>	<b>2</b>	<b>2</b>	<b>3</b>	<b>6</b>
144	Хроничне реуматичке болести срца	I 05-I 09		1						
145	Hipertensio arterialis essentialis (primaria)	I 10	3	2	2	2	2			4
146	Друге болести крвног притиска	I 11-I 15								
148	Друге исхемијске болести срца	I 20, I 23-I 25								
150	Поремећаји спроводног система срца и аритмије срца	I 44-I 49	6	4	8	3			2	1
151	Insufficiencia cordis	I 50			2					
152	Друге болести срца	I 27-I 43, I 51-I 52	3	1		2		1		
153	Крварење у мозгу	I 60-I 62		1						
160	Друге болести артерије, артериола и капилара	I 71-I 72, I 77-I 79								
163	Haemorrhoides	I 84		5						1
164	Друге болести капилара	I 85-I 99	22	5	10	3		1	1	

БРОЈ ОБОЉЕЊА И СТАЊА У ЗДРАВСТВЕНОЈ ЗАШТИТИ ПРЕДШКОЛСКЕ ДЕЦЕ У БЕОГРАДУ У 2012. ГОДИНИ

Табела 18

Р. бр.	МОРЕБИДИТЕЛНА ЛИСТА (МКБ - 10)	ШИФРА	ОПШТИНЕ							
			НОВИ БЕОГРАД	ОБРЕНОВАЦ	ПАЛИЛУЛА	РАКОВИЦА	САВСКА ВЕНАЦ	СОПОТ	СТАРИ ГРАД	ЧУКАРИЦА
0	1	2	12	13	14	15	16	17	18	19
ГРУПА X	БОЛЕСТИ СИСТЕМА ЗА ДИСАЊЕ	J00-J99	27542	10026	38653	23813	10102	3659	13766	39356
165	<i>Pharyngitis acuta et tonsillitis acuta</i>	J02-J03	7953	3085	14404	8815	4410	1257	6057	18324
166	<i>Laryngitis et tracheitis acuta</i>	J04	588	578	2680	1482	330	99	752	3638
167	<i>Infectiones tractus respiratorii superioris multiplices acutae loci non specificatis</i>	J00-J01, J05-J06	12646	4293	13515	9895	2737	1188	5074	10266
168	<i>Influenza</i>	J10-J11	5	20		1	27	8	23	171
169	<i>Pneumonia</i>	J12-J18	302	35	1097	127	42	68	119	369
170	<i>Bronchitis acuta et bronchiolitis acuta</i>	J20-J21	4516	1450	3804	2426	1918	889	851	3011
171	<i>Sinusitis chronica</i>	J32		1	87	3	2	4	3	1
172	Друге болести носа и синуса носа	J30-J31, J33-J34	320	173	581	243	339	30	228	604
173	<i>Morbi tonsillarum et vegetationum adenoidium chronici</i>	J35	586	129	383	274	158	72	34	809
174	Друге болести горњег дела система за дисање	J36-J39	24	4	335	22	2		5	225
175	Запаљење душница, емфизем и друге обструктивне болести плућа	J40-J44	64	20	1430	312	5	6	611	1699
176	<i>Asthma bronchiale</i>	J45-J46	538	209	210	213	127	37	8	228
177	<i>Bronchiectasia</i>	J47					4			
178	<i>Pneumocystosis</i>	J60-J65								
179	Друге болести система за дисање	J22, J66-J99		29	127		1	1	1	11

**БРОЈ ОБОЉЕЊА И СТАЊА У ЗДРАВСТВЕНОЈ ЗАШТИТИ ПРЕДШКОЛСКЕ ДЕЦЕ У БЕОГРАДУ У 2012. ГОДИНИ**

Табела 18

Р. бр.	МОРБИДИТЕТНА ЛИСТА (МКБ - 10)	ШИФРА	ОПШТИНЕ							
			НОВИ БЕОГРАД	ОБРЕНОВАЦ	ПАЛИУЛА	РАКОВИЦА	САВСКА БЕНАЦ	СОПОТ	СТАРИ ГРАД	ЧУКАРИЦА
0	1	2	12	13	14	15	16	17	18	19
ГРУПА XI	БОЛЕСТИ СИСТЕМА ЗА ВАРЕЊЕ	K00-K93	871	970	1596	764	517	114	156	1111
180	<i>Caries dentium</i>	K02	11					2	26	26
181	Друге болести зуба и потпорних структура	K00-K01, K03-K08	91	71		95		46	49	348
182	Друге болести усне дупље, плувачних жлезда и вилица	K09-K14	111	73	231	123	20	25	26	116
183	<i>Ulcus ventriculi et ulcus duodeni</i>	K25-K27	4		3	1				
184	<i>Gastritis et duodenitis</i>	K29	7	4	31	2			1	3
185	Друге болести једњака, желуца и дванаестопалачног црева	K20-K23, K28, K30-K31	265	49	251	338	403	4	31	217
186	Болести слезог црева	K35, K38	4	4	13	4	1		2	8
187	<i>Hernia inguinalis</i>	K40	85	46	62	50	36	9	4	114
188	<i>Hernia femoralis</i>	K41-K46	2	16	4	2	1	2	5	7
189	<i>Morbus Crohn et colitis ulcerosa</i>	K50-K51	6		3	1				3
190	<i>Ileus paralyticus et obstructio intestinalis, sine hernia</i>	K56		3			1			
191	<i>Diverticulosis intestini</i>	K57			1					
192	Друге болести црева и потрбушине	K52-K55, K58-K67	256	691	903	128	46	23	10	224
193	<i>Morbus hepatis alcoholicus</i>	K70								

**БРОЈ ОБОЉЕЊА И СТАЊА У ЗДРАВСТВЕНОЈ ЗАШТИТИ ПРЕДШКОЛСКЕ ДЕЦЕ У БЕОГРАДУ У 2012. ГОДИНИ**

Табела 18

Р. бр.	МОРЕБИДИТЕТНА ЛИСТА (МКБ - 10)	ШИФРА	ОПШТИНЕ							
			НОВИ БЕОГРАД	ОБРЕНОВАЦ	ПАЛИЛУЛА	РАКОВИЦА	САВСКА ВЕНАЦ	СОПОТ	СТАРИ ГРАД	ЧУКАРИЦА
0	1	2	12	13	14	15	16	17	18	19
194	Друге болести јетре	K71-K77		2	1					
195	<i>Cholelithiasis et cholecystitis</i>	K80-K81			2					
196	Акутно запаљење и друге болести гуштераче	K85-K86								
197	Друге болести система за варење	K82-K83, K87-K93	29	11	94	17	9	3	2	45
<b>ГРУПА XII</b>	<b>БОЛЕСТИ КОЖЕ И ПОТКОЖНОГ ТКИВА</b>	<b>L00-L90</b>	<b>3111</b>	<b>1237</b>	<b>2532</b>	<b>1794</b>	<b>762</b>	<b>209</b>	<b>807</b>	<b>3509</b>
198	Инфекције коже и поткожног ткива	L00-L08	1339	368	1083	588	270	73	215	1318
199	Друге болести коже и поткожног ткива	L10-L99	1772	869	1449	1206	492	136	592	2191
<b>ГРУПА XIII</b>	<b>БОЛЕСТИ МИШИЊНО-КОЖНОГ СИСТЕМА И ВЕЗИВНОГ ТКИВА</b>	<b>M00-M99</b>	<b>58</b>	<b>174</b>	<b>109</b>	<b>216</b>	<b>236</b>	<b>21</b>	<b>27</b>	<b>120</b>
200	Запаљење зглобова	M05-M14	3	3	4	1	2		1	
201	Дегенеративно обољење зглоба	M15-M19			2				10	
202	Стечени деформитети удова и кичме	M20-M21	7	4	19	90	113	9		9
203	Друга обољења зглобова	M00-M03, M22-M25		29	12	10	10	2	6	15
204	Системска обољења везивног ткива	M30-M36	1	1	1	2				
205	Поремећаји вратног и другог међупријенског диска	M50-M51				11				5
206	Друга обољења леђа	M40-M49,53-M54	21	73	38	50	50	7	6	35
207	Болести меког ткива	M60-M79	23	54	26	44	12	3	4	45

**БРОЈ ОБОЉЕЊА И СТАЊА У ЗДРАВСТВЕНОЈ ЗАШТИТИ ПРЕДШКОЛСКЕ ДЕЦЕ У БЕОГРАДУ У 2012. ГОДИНИ**

Табела 18

Р. бр.	МОРБИДИТЕТНА ЛИСТА (МКБ - 10)	ШИФРА	ОПШТИНЕ							
			НОВИ БЕОГРАД	ОРЕНОВАЦ	ПАЛИУЛА	РАКОВИЦА	САВСКИ ВЕНАЦ	СОПОТ	СТАРИ ГРАД	ЧУКАРИЦА
0	1	2	12	13	14	15	16	17	18	19
208	Поремећај структуре и густине костију	M80-M85		2			4			
209	Osteomyelitis	M86								
210	Друге болести мишићно-коштаног система и болесног ткива	M87-M99	3	8	7	8	45			11
<b>ГРУПА XIV</b>	<b>БОЛЕСТИ МОКРАЉНО-ПОЛНОГ СИСТЕМА</b>	<b>N00-N99</b>	<b>799</b>	<b>554</b>	<b>1579</b>	<b>976</b>	<b>375</b>	<b>91</b>	<b>362</b>	<b>2112</b>
211	Акутни и прогресивни бубрежни синдроми	N00,N01	3	1	2			4		8
212	Друге болести гломерула бубрега	N02-N08	6	3	7	2		1		7
213	Болести канала бубрега и међубелијског ткива	N10-N16	79	47	72	43	32	2	7	79
214	Недовољна функција бубрега	N17-N19			1					
215	Мокраћни каменци	N20-N23		2	6				59	2
216	Cystitis	N30	179	192	503	677	122	27	188	1218
217	Друге болести система за мокрење	N25-N29, N31-N39	267	124	662	37	99	36	3	494
218	Hyperplasia prostaticae	N40								
220	Hydrocele et spermatocele	N43		6	15	14	3	4	6	2
221	Phymosis et paraphimosis	N47	171	31	178	135	82	12	39	218
222	Друге болести мушких полних органа	N44-N46, N48-N51	41	110	61	15	16	2	2	66
223	Болести дојке	N60-N64	1	2	1		1			
226	Друга запаљења женских карличних органа	N71,N73-N77	46	9	13	42	19	2	13	10
229	Morbi ovarii,tubae uterinae et parametri non inflammatorii	N83								

БРОЈ ОБОЉЕЊА И СТАЊА У ЗДРАВСТВЕНОЈ ЗАШТИТИ ПРЕДШКОЛСКЕ ДЕЦЕ У БЕОГРАДУ У 2012. ГОДИНИ

Табела 18

Р. бр.	МОРБИДИТЕТНА ЛИСТА (МКБ - 10)	ШИФРА	ОПШТИНЕ							
			НОВИ БЕОГРАД	ОБРЕНОВАЦ	ПАЛИЛУЛА	РАКОВИЦА	САВСКА ВЕНАЦ	СОПОТ	СТАРИ ГРАД	ЧУКАРИЦА
0	1	2	12	13	14	15	16	17	18	19
233	Друга обољења полно-мокраћног пута	N82, N84-N90, N93-N94, N96, N98-N99	6	27	58	11	1	1	45	8
ГРУПА XVI	СТАЊЕ У ПОРОЂАЈНОМ ПЕРИОДУ	P00-P06		38	49		27		1	60
246	Поремећај у току трудноће и развоја плода	P05-P07		4	2					
247	Порођајне повреде код новорођенчета	P10-P15		5			3			
248	Huroxia intrauterina et asphixa neonatalis	P20-P21		1	6		6			
249	Друге сметње дисања у порођајном периоду	P22-P28			4		3			
250	Урођена инфекција и паразитарне болести	P35-P37								
251	Друге специфичне инфекције у порођајном периоду	P38-P39		2	8		2			34
252	Morbus haemolyticus fetus et neonati	P55								
253	Друга стања у порођајном периоду	P08, P38-P39, P50-P54, P56-P96		26	29		13		1	26
ГРУПА XVII	УРОБЕНЕ НАКАЗНОСТИ ДЕФОРМАЦИЈЕ И ХРОМОЗОМСКЕ НЕНОРМАЛНОСТИ	Q00-Q99	273	273	352	329	183	29	36	425
254	Spina bifida	Q05		3	1	4				
255	Друге урођене аномалије нервног система	Q00-Q04, Q06-Q07		8	5	1	2			2
256	Урођене аномалије крвотока	Q20-Q28		19	9	21	4	5	5	15
257	Labium terginum et palatoschisis	Q35-Q37		2	3		2	1	2	
258	Agenesia, atresia et stenosis intestini tenus congenita	Q41			1					

**БРОЈ ОБОЉЕЊА И СТАЊА У ЗДРАВСТВЕНОЈ ЗАШТИТИ ПРЕДШКОЛСКЕ ДЕЦЕ У БЕОГРАДУ У 2012. ГОДИНИ**

Табела 18

Р. бр.	МОРБИДИТЕТНА ЛИСТА (МКБ - 10)	ШИФРА	ОПШТИНЕ							
			НОВИ БЕОГРАД	ОБРЕНОВАЦ	ПАЛИУЛА	РАКОВИЦА	САВСКА ВЕНАЦ	СОПОТ	СТАРИ ГРАД	ЧУКАРИЦА
0	1	2	12	13	14	15	16	17	18	19
259	Друге урођене аномалије система за варење	Q38-Q40,Q42-Q45		13	8	5	6	1	2	6
260	<i>Sturtochismus</i>	Q53		22	5	8	6	2	4	8
261	Друге аномалије полно-мокрајног система	Q50-Q52,Q54-Q64		37	35	30	22	4	8	26
262	<i>Deformationes coxae congenitae</i>	Q65		8	7	2	7	2		16
263	<i>Deformationes pedis congenitae</i>	Q66	236	118	224	218	83	8	11	190
264	Друге урођене аномалије и деформације мишићно-коштаног система	Q67-Q79	32	25	31	20	45	3	2	39
265	Друге урођене аномалије	Q10-Q18,Q30-Q34, Q80-Q89	5	16	22	18	6	3	2	4
266	Хромозомске ненормалности	Q90-Q99		2	1	2				119
ГРУПА XVIII	<b>СИМПТОМИ, ЗНАЦИ И ПАТОЛОШКИ КЛИНИЧКИ И ЛАБОРАТОРИЈСКИ НАЛАЗИ</b>	<b>R00-R99</b>	<b>9257</b>	<b>2483</b>	<b>8404</b>	<b>1087</b>	<b>781</b>	<b>346</b>	<b>968</b>	<b>4793</b>
267	<i>Dolor abdominalis et pelvis</i>	R10	257	215	861	194	69	62	62	495
268	<i>Febris causae ingotae</i>	R50	4412	1095	2786	456	168	140	219	1034
270	Други симптоми, знаци и ненормални клинички и лабораторијски налази	R00-R09,R11-R49, R51-R53, R55-R99	4588	1173	4757	437	544	144	687	3264
ГРУПА XIX	<b>ПОВРЕДЕ, ТРОВАЊА И ПОСЛЕДИЦЕ ДЕЛОВАЊА СПОЉНИХ ФАКТОРА</b>	<b>S00-T98</b>	<b>1397</b>	<b>861</b>	<b>1440</b>	<b>722</b>	<b>310</b>	<b>340</b>	<b>231</b>	<b>1937</b>
271	<i>Fractura cranii et ossium faciei</i>	S02		3	8	3	3		1	9
272	Преломи врата, грудног коша и карлице	S12,S22,S32,T08		1						1
273	<i>Fractura femoris</i>	S72	8	1	3					2
274	Преломи других костију уда	S42,S52,S62,S82, S 92, T10, T12	74	32	46	39	22	9	14	93

**БРОЈ ОБОЉЕЊА И СТАЊА У ЗДРАВСТВЕНОЈ ЗАШТИТИ ПРЕДШКОЛСКЕ ДЕЦЕ У БЕОГРАДУ У 2012. ГОДИНИ**

Табела 18

Р. бр.	МОРБИДИТЕТНА ЛИСТА (МКБ - 10)	ШИФРА	ОПШТИНЕ							
			НОВИ БЕОГРАД	ОРЕНОВАЦ	ПАЛИУЛА	РАКОВИЦА	САВСКИ ВЕНАЦ	СОПОТ	СТАРИ ГРАД	ЧУКАРИЦА
0	1	2	12	13	14	15	16	17	18	19
275	<i>Facturae regionum sorroris multiplicitum</i>	T02								
276	Специфична и вишеструка уганућа, расцени и умиснућа	S03, S13, S23, S33, S43, S53, S63, S73, S83, S93, T03	26	41	46	49	7	14	23	113
277	<i>Laesio traumatica oculi et orbitae</i>	S05		5	2	2	2	1	1	4
278	<i>Laesio traumatica intracranialis</i>	S06		4	1	1	2		1	
279	Друге повреде унутрашњих органа	S26-S27, S36-S37		4	1					
280	Ударне повреде и специфичне, вишеструке повреде са ампутацијом	S07-S08, S17-S18, S28, S38, S47-S48, S57-S58, S67-S68, S77-S78, S87-S88, S97-S98, T04-T05			1	1	2		1	
281	Друге специфичне, неспецифичне и вишеструке повреде	S00-S01, S04, S09-S11, S14-S16, S19-S21, S24-S25, S29-S31, S34-S35, S39-S41, S44-S46, S49-S51, S54-S56, S59-S61, S64-S66, S69-S71, S74-S76, S79-S81, S84-S86, S89-S91, S94-S96, S99, T00-T01, T06-T07, T09, T11, T13-T14	1211	668	1252	552	244	227	167	1491
282	Утицаји страног тела унетог преко природног отвора	T15-T19	9	24	3	20	5	1	5	36
283	Опекотине и нагризи	T20-T32	62	51	66	46	9	27	8	95
284	Тровања дрогама и биолошким супстанцама	T36-T50		2	1	1	1			4
285	Токсична дејства супстанци нелегитимног порекла	T51-T65	1	1	1	1	2	44		
286	Синдром лошег поступања	T74								

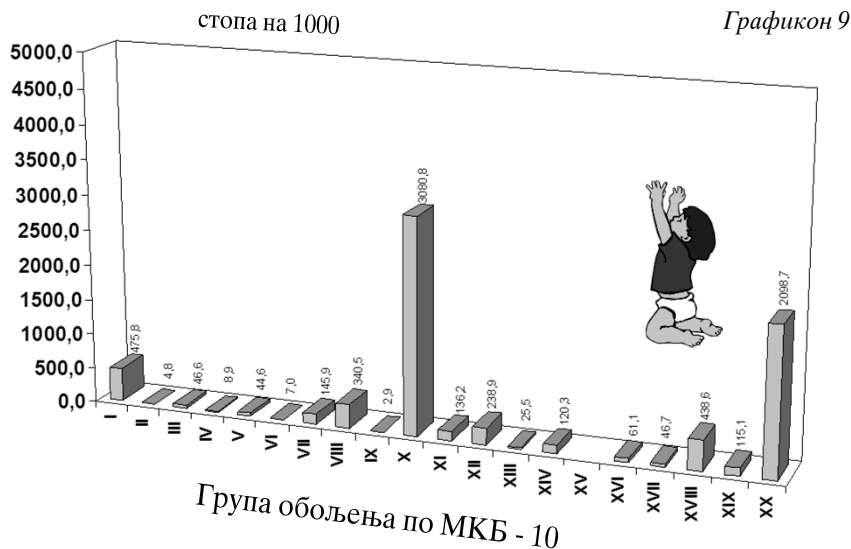


**БРОЈ ОБОЉЕЊА И СТАЊА У ЗДРАВСТВЕНОЈ ЗАШТИТИ ПРЕДШКОЛСКЕ ДЕЦЕ У БЕОГРАДУ У 2012. ГОДИНИ**

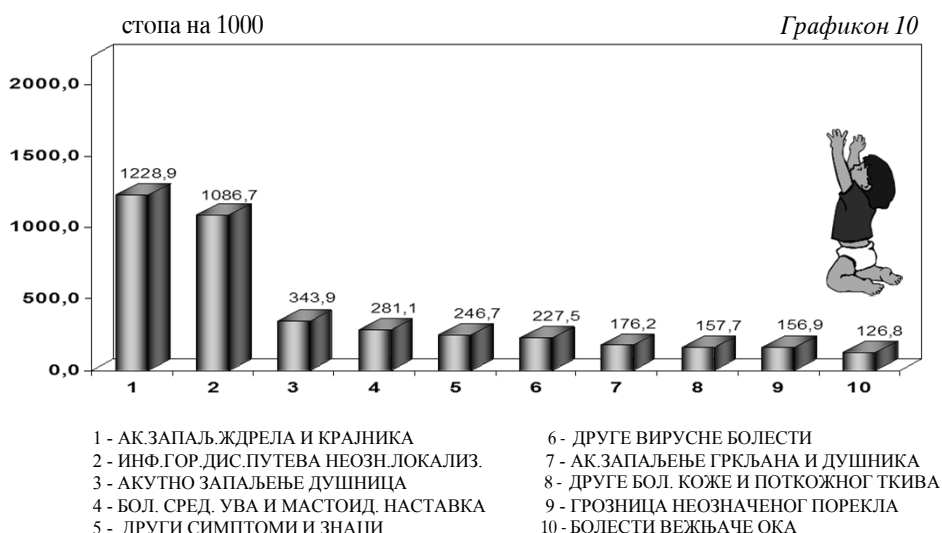
Табела 18

Р. бр.	МОРБИДИТЕТНА ЛИСТА (МКБ - 10)	ШИФРА	ОПШТИНЕ							
			НОВИ БЕОГРАД	ОБРЕНОВАЦ	ПАЛИТУЛА	РАКОВИЦА	САВСКА ВЕНАЦ	СОПОТ	СТАРИ ГРАД	ЧУКАРИЦА
0		2	12	13	14	15	16	17	18	19
287	Други неспецифични утицаји спољних узрока	T33-T35, T66-T73, T75-T78	6	11	8	2	1	8	6	
288	Неке ране компликације повреда и компликације хируршког и медицинског лечења неklasификоване на другом месту	T79-T88		13	1	4	10	6	5	23
289	Последице повреда, тровања и друге последице спољних узрока	T90-T98				1		2		66
<b>ГРУПА XXI</b>	<b>ФАКТОРИ КОЈИ УТИЧУ НА ЗДРАВСТВЕНО СТАЊЕ И КОНТАКТ СА ЗДРАВСТВЕНОМ СЛУЖБОМ</b>	<b>Z00-Z99</b>	<b>11515</b>	<b>4704</b>	<b>29437</b>	<b>23590</b>	<b>13236</b>	<b>3900</b>	<b>18189</b>	<b>18447</b>
290	Лица која траже здравствене услуге ради прегледа и испитивања	Z00-Z13	11218	2511	16673	11020	8406	1342	17629	15437
292	Остала лица потенцијално здравствено угрожена заразном болешћу	Z20, Z22-Z29		1775	2132	5394	3614	2203		500
295	Живорођена деца према месту рођења	Z38		395	1729	604	104	114	560	1590
297	Лица у здравственим службама ради одређених третмана и здравствене заштите	Z40-Z54	21		2		1			
298	Лица у здравственим службама из других разлога	Z31-Z33, Z37, Z55-Z99	276	23	8901	6572	1111	241		920
<b>ГРУПА I-XXI</b>	<b>УКУПНО</b>	<b>A00-T98, Z00-Z99</b>	<b>71864</b>	<b>27041</b>	<b>93519</b>	<b>62636</b>	<b>31075</b>	<b>9529</b>	<b>39623</b>	<b>87739</b>

**УТВРЂЕНА ОБОЉЕЊА И СТАЊА У ОСНОВНОЈ ЗДРАВСТВЕНОЈ  
ЗАШТИТИ ДЕЦЕ ПРЕДШКОЛСКОГ УЗРАСТА ПРЕМА ГРУПАМА  
ОБОЉЕЊА У БЕОГРАДУ У 2012. ГОДИНИ**



**ДЕСЕТ НАЈЧЕШЋИХ ОБОЉЕЊА И СТАЊА У ОСНОВНОЈ  
ЗДРАВСТВЕНОЈ ЗАШТИТИ ДЕЦЕ ПРЕДШКОЛСКОГ УЗРАСТА  
У БЕОГРАДУ У 2012. ГОДИНИ**





**ЗДРАВСТВЕНА  
ЗАШТИТА ДЕЦЕ  
ШКОЛСКОГ УЗРАСТА  
И ОМЛАДИНЕ**

**5**

Здравствену заштиту деце школског узраста и омладине обезбеђивало је 159 лекара, од којих су 79,9% специјалисти и 186 медицинских сестара-техничара. Показатељи рада и коришћења здравствене службе израчунати су на број деце према попису из 2011. године (204212). Ниво кадровске обезбеђености ове популационе групације је задовољавајући, са око 1284 деце по 1 тиму, који чине 1 лекар и 1,2 медицинска сестра.

У 2012. години свако дете је имало 2,6 епизода лечења због болести или повреде, са око 1,5 посета по епизоди. Код медицинске сестре-техничара, везано за инјекциону терапију, превијање или неке друге интервенције, било је просечно 0,7 посета по детету. На сваку прву посету лекару, било је 0,3 посете медицинској сестри.

Достављени подаци који се односе на превентивне активности и саветовалишни рад, једино су комплетни за систематске и контролне прегледе, а недостају и непотпуни су, као и свих година уназад, подаци о саветовању са родитељима, наставницима и обиласку школа (није уједначен начин евидентирања и извештавања).

Систематским прегледима је обухваћено око 90,3% ученика непарних разреда основних и средњих школа. Најчешћа утврђена патолошка стања као и прошлих година су: деформације стопала и кичменог стуба, лоше телесно држање и зубни каријес.

Регистровано је свега 1718, тј. 0,8% деце школског узраста и омладине ометене у психофизичком развоју. Из општина Барајево, Гроцка, Младеновац, Обреновац, Сопот и Чукарица није пријављен ни један случај деце ометене у развоју. Међу узроцима онеспособљености као најчешћи се наводе: психичка заосталост, сметње вида, комбиноване сметње и говорне сметње.

У служби за здравствену заштиту школске деце и омладине у току године утврђено је просечно 2,4 обољења по детету. Пет водећих група болести (не рачунајући XXI групу) чине око 79,8% укупног морбидитета и имају следеће вредности стопа обољевања:

- болести система за дисање (1236/1000),
- симптоми, знаци и патолошки клинички и лабораторијски налази (253/1000),
- заразне и паразитарне болести (191/1000),
- повреде, тровања и последице деловања спољних фактора (159/1000),
- болести коже и поткожног ткива (116/1000).

Подаци који су приказани у табелама овог поглавља добијени су на основу Извештаја службе за здравствену заштиту школске деце и омладине (обр. бр. 3-4-60).

**МЕДИЦИНСКИ РАДНИЦИ У ЗДРАВСТВЕНОЈ ЗАШТИТИ ДЕЦЕ ШКОЛСКОГ УЗРАСТА И ОМЛАДИНЕ У  
ЗДРАВЉА У БЕОГРАДУ ПРЕМА СТРУЧНОЈ СПРЕМИ У 2012. ГОДИНИ**

Табела 19

Р. бр.	ЗДРАВСТВЕНА УСТАНОВА	МЕДИЦИНСКИ РАДНИЦИ										
		УКУПНО		ЛЕКАРИ			ВИША СТРУЧНА СПРЕМА		СРЕДЊА СТРУЧНА СПРЕМА		ОД ТОГА МЕДИЦИНСКЕ СЕСТРЕ-ТЕХНИЧАРИ	
		СВЕГА	ОД ТОГА		СПЕЦИЈАЛИСТИ	НА СПЕЦИЈАЛНИ ЗАЦИПИ	ОПШТЕ МЕДИЦИНЕ	СВЕГА	ОД ТОГА МЕДИЦИНСКЕ СЕСТРЕ-ТЕХНИЧАРИ	СВЕГА	ОД ТОГА МЕДИЦИНСКЕ СЕСТРЕ-ТЕХНИЧАРИ	
			4	5								6
0	1	3	4	5	6	7	8	9	10			
	<b>УКУПНО</b>	<b>345</b>	<b>127</b>	<b>6</b>	<b>26</b>	<b>12</b>	<b>12</b>	<b>174</b>	<b>174</b>			
1	ДОМ ЗДРАВЉА "Др Милорад Влајковић" - БАРАЉЕВО	5	2					3	3			
2	ДОМ ЗДРАВЉА "ВОЈКОВАЦ"	27	12			2	2	13	13			
3	ДОМ ЗДРАВЉА "ВРАЧАР"	16	7			1	1	8	8			
4	ДОМ ЗДРАВЉА "ГРОЦКА"	21	7		2			12	12			
5	ДОМ ЗДРАВЉА "ЗВЕЗДАРА"	29	9		4	4	4	12	12			
6	ДОМ ЗДРАВЉА "ЗЕМУН"	43	14		4	1	1	24	24			
7	ДОМ ЗДРАВЉА "Др Ђорђе Ковачевић" - ЛАЗАРЕВАЦ	11	2		3			6	6			
8	ДОМ ЗДРАВЉА "МЛАДЕНОВАЦ"	12	3	1	1			7	7			
9	ДОМ ЗДРАВЉА "НОВИ БЕОГРАД"	42	21		1	2	2	18	18			
10	ДОМ ЗДРАВЉА "ОБРЕНОВАЦ"	16	7	2	4			9	9			
11	ДОМ ЗДРАВЉА "Др Милушин Иковић" - ПАЛЛУЛА	32	14	2				18	18			
12	ДОМ ЗДРАВЉА "РАКОВИЦА"	21	9	1	1	2	2	8	8			
13	ДОМ ЗДРАВЉА "САВСКИ ВЕНАЦ"	10	5		1			4	4			
14	ДОМ ЗДРАВЉА "СОПОТ"	5	2					3	3			
15	ДОМ ЗДРАВЉА "СТАРИ ГРАД"	15	7					8	8			
16	ДОМ ЗДРАВЉА "Др Симо Милошевић" - ЧУКАРИЦА	40	14		5			21	21			

**БРОЈ ПОСЕТА У ЗДРАВСТВЕНОЈ ЗАШТИТИ ШКОЛСКЕ ДЕЦЕ И ОМЛАДИНЕ У ДОМОВИМА ЗДРАВЉА  
У БЕОГРАДУ У 2012. ГОДИНИ**

Табела 20

Р. бр.	ЗДРАВСТВЕНА УСТАНОВА	ПОСЕТЕ У ОРДИНАЦИЈИ										КУЋНЕ ПОСЕТЕ	
		УКУПНО	ПРВЕ ПОСЕТЕ КОД ЛЕКАРА					КОД ОСТАЛИХ МЕДИЦИНСКИХ РАДНИКА	КОД ОСТАЛИХ МЕДИЦИНСКИХ РАДНИКА	КУЋНЕ ПОСЕТЕ ЛЕКАРА	КОД ОСТАЛИХ МЕДИЦИНСКИХ РАДНИКА		
			ОД ТОГА ПРЕМА СТАРОСТИ ДЕЦЕ										
			СВЕГА	до 6 година	7 - 9 година	10 - 14 година	15 - 19 година					20 и више година	
0	1	2	3	4	5	6	7	8	9	10	11		
	<b>УКУПНО</b>	<b>813969</b>	<b>535255</b>	<b>23998</b>	<b>133153</b>	<b>190674</b>	<b>185968</b>	<b>1462</b>	<b>152082</b>	<b>23</b>			
1	ДОМ ЗДРАВЉА "Др Милорад Вујаковић" - БАРАЛЕВО	12263	8020	595	2493	3268	1664		4904				
2	ДОМ ЗДРАВЉА "ВОЈКОВИЋ"	68787	44018	635	9498	16222	17630	33	5604				
3	ДОМ ЗДРАВЉА "ВРАЧАР"	32962	20805	2467	4252	6882	7192	12	2416				
4	ДОМ ЗДРАВЉА "ТРОЦКА"	45319	30457	245	8322	12478	9290	122	9418	2			
5	ДОМ ЗДРАВЉА "ЗВЕЗДАРА"	43464	32344	298	8584	11580	11882		8782				
6	ДОМ ЗДРАВЉА "ЗЕМУН"	107541	73708	3471	16516	25598	26871	1252	21116				
7	ДОМ ЗДРАВЉА "Др Ђорђе Ковачевић" - ЛАЗАРЕВАЦ	36389	24329	204	7292	10095	6737	1	19208				
8	ДОМ ЗДРАВЉА "МЛАДЕНОВАЦ"	24475	16999		2983	7212	6804		7288				
9	ДОМ ЗДРАВЉА "НОВИ БЕОГРАД"	89505	57942		17781	21647	18514		15268				
10	ДОМ ЗДРАВЉА "ОБРЕНОВАЦ"	35710	20043		4696	7188	8133	26	9129				
11	ДОМ ЗДРАВЉА "Др Мишутин Ивоковић" - ПАЛЛУЛА	83512	62831	5845	15152	20307	21525	2	18244				
12	ДОМ ЗДРАВЉА "РАКОВИЦА"	54964	38250		11536	15251	11463		10104				
13	ДОМ ЗДРАВЉА "СЛАСКИ ВЕНАЦ"	23743	12921	421	2525	3810	6154	11	2286	21			
14	ДОМ ЗДРАВЉА "СОЛОТ"	10700	6661	340	2133	2620	1565	3	2646				
15	ДОМ ЗДРАВЉА "СТАРИ ГРАД"	40998	23316	4017	4368	5548	9383		5304				
16	ДОМ ЗДРАВЉА "Др Симо Милошевић" - ЧУКАРИЦА	103637	62611	5460	15022	20968	21161		10365				

**БРОЈ ПОСЕТА САВЕТОВАЛИШТУ У ЗДРАВСТВЕНОЈ ЗАШТИТИ ДЕЦЕ ШКОЛСКОГ УЗРАСТА И ОМЛАДИНЕ  
У ДОМОВИМА ЗДРАВЉА У БЕОГРАДУ У 2012. ГОДИНИ**

Табела 21

Р. бр.	ЗДРАВСТВЕНА УСТАНОВА	ВРСТА ПОСЕТЕ						
		СИСТЕМАТСКИ ПРЕГЛЕД УЧЕНИКА	КОНТРОЛНИ ПРЕГЛЕД	САВЕТОВАЊЕ СА РОДИТЕЉИМА	САВЕТОВАЊЕ СА НАСТАВНИЦИМА	ОБИЛАЗАК ШКОЛЕ	ОБИЛАЗАК ШКОЛСКИХ КУХИЊА	
0	1	2	3	4	5	6	7	
	<b>УКУПНО</b>	<b>71313</b>	<b>91060</b>	<b>1484</b>	<b>368</b>	<b>385</b>	<b>240</b>	
1	ДОМ ЗДРАВЉА "Др Милорад Вујаковић" - БАРАЛЕВО	1099	1320					
2	ДОМ ЗДРАВЉА "ВОЈЂИЦА"	6014	6758					
3	ДОМ ЗДРАВЉА "ВРАЧАР"	6711	4551					
4	ДОМ ЗДРАВЉА "ТРОЦКА"	3063	2969	256		12	12	
5	ДОМ ЗДРАВЉА "ЗВЕЗДАРА"	6685	12531					
6	ДОМ ЗДРАВЉА "ЗЕМУН"	10260	9166		331	327	224	
7	ДОМ ЗДРАВЉА "Др Ђорђе Ковачевић" - ЛАЗАРЕВАЦ	2489	2728					
8	ДОМ ЗДРАВЉА "МЛАДЕНОВАЦ"	1211	118					
9	ДОМ ЗДРАВЉА "НОВИ БЕОГРАД"	4713	11499					
10	ДОМ ЗДРАВЉА "ОБРЕНОВАЦ"	3842	4445	1027				
11	ДОМ ЗДРАВЉА "Др Милутин Ивковић" - ПАЛИЛУЛА	5842	7784					
12	ДОМ ЗДРАВЉА "РАКОВИЦА"	4107	7798					
13	ДОМ ЗДРАВЉА "САВСКИ БЕНАЦ"	4169	3954	201	37			
14	ДОМ ЗДРАВЉА "СОПОТ"	1043	1123					
15	ДОМ ЗДРАВЉА "СТАРИ ГРАД"	3710	6272			46	4	
16	ДОМ ЗДРАВЉА "Др Симо Милошевић" - ЧУКАРИЦА	6355	8044					



**БРОЈ И ПРОЦЕНАТ ДЕЦЕ И ОМЛАДИНЕ ПРЕМА ВРСТИ СТАЊА УТВРБЕНОГ ПРИ СИСТЕМАТСКИМ ПРЕГЛЕДИМА У ЗДРАВСТВЕНОЈ ЗАШТИТИ ДЕЦЕ ШКОЛСКОГ УЗРАСТА И ОМЛАДИНЕ У ДОМОВИМА ЗДРАВЉА У БЕОГРАДУ ШКОЛСКЕ 2011. - 2012. ГОДИНЕ**

Табела 22

Р. бр.	ВРСТА СТАЊА	УТВРБЕНО СТАЊЕ	БРОЈ И ПРОЦЕНАТ ШКОЛСКЕ ДЕЦЕ И ОМЛАДИНЕ						
			УКУПНО		У ОСНОВНИМ ШКОЛАМА		У СРЕДЊИМ ШКОЛАМА		
			БРОЈ	%	БРОЈ	%	БРОЈ	%	
0	1	2	3	4	5	6	7	8	
	<b>УКУПНО</b>	<b>УКУПНО ШКОЛСКЕ ДЕЦЕ И ОМЛАДИНЕ ОД ТОГА ПРЕГЛЕДАНО</b>	<b>92232</b>	<b>100</b>	<b>61083</b>	<b>100</b>	<b>31149</b>	<b>100</b>	
1	ЧИСТОЋА ТЕЛА	ДОБРА	82157	98,68	53689	98,36	28468	99,30	
		ЛОША	1097	1,32	897	1,64	200	0,70	
2	ВАШЉИВОСТ	ПРИСУТНА	119	0,14	115	0,21	4	0,01	
		ДОБРО	68863	82,71	45238	82,87	23625	82,41	
		ЛОШЕ	14391	17,29	9348	17,13	5043	17,59	
4	ТЕЛЕСНА РАЗВИЈЕНОСТ	ДОБРА	74516	89,50	49046	89,85	25470	88,84	
		СРЕДЊА	5828	7,00	3618	6,63	2210	7,71	
		ЛОША	2910	3,50	1922	3,52	988	3,45	
5	ТЕЛЕСНА УХРАЊЕНОСТ	ДОБРА	68976	82,85	44122	80,83	24854	86,70	
		СРЕДЊА	9256	11,12	6944	12,72	2312	8,06	
		ЛОША	5022	6,03	3520	6,45	1502	5,24	
		НАЗНАЧЕНА	5398	6,48	3462	6,34	1936	6,75	
		ИЗВРАЖЕНА	394	0,47	278	0,51	116	0,40	
	КИФОЗА	НАЗНАЧЕНА	5854	7,03	3847	7,05	2007	7,00	
		ИЗВРАЖЕНА	567	0,68	403	0,74	164	0,57	
6	ДЕФОРМАЦИЈЕ КИЧМЕНОГ СТУБА	НАЗНАЧЕНА	552	0,66	390	0,71	162	0,57	
		ЛОРДОЗА	112	0,13	90	0,16	22	0,08	
7	ДЕФОРМАЦИЈА ГРУДНОГ КОША	ПРИСУТНА	3263	3,92	2059	3,77	1204	4,20	
8	ДЕФОРМАЦИЈА СТОПАЛА	ПРИСУТНА	21544	25,88	16951	31,05	4593	16,02	
		ЛЕЖОСТРАНО	27	0,03	13	0,02	14	0,05	
9	ДЕФОРМАЦИЈА ДРУГИХ ДЕЛОВА СТОПАЛА	ОБОСТРАНО	60	0,07	56	0,10	4	0,01	

**БРОЈ И ПРОЦЕНАТ ДЕЦЕ И ОМЛАДИНЕ ПРЕМА ВРСТИ СТАЊА УТВРЂЕНОГ СТАЊА УТВРЂЕНОГ ПРИ СИСТЕМАТСКИМ ПРЕГЛЕДИМА У ЗДРАВСТВЕНОЈ ЗАШТИТИ ДЕЦЕ ШКОЛСКОГ УЗРАСТА И ОМЛАДИНЕ У ДОМОВИМА ЗДРАВЉА У БЕОГРАДУ ШКОЛСКЕ 2010. - 2011. ГОДИНЕ**

Табела 22 - наставак 1

Р. бр.	ВРСТА СТАЊА	УТВРЂЕНО СТАЊЕ	БРОЈ И ПРОЦЕНАТ ШКОЛСКЕ ДЕЦЕ И ОМЛАДИНЕ							
			УКУПНО		У ОСНОВНИМ ШКОЛАМА		У СРЕДЊИМ ШКОЛАМА		БРОЈ	%
			БРОЈ	%	БРОЈ	%	БРОЈ	%		
0	1	2	3	4	5	6	7	8		
10	СМЕТЉЕ ВИДА И МОТИВИТЕТА	СТРАБИЗМ	331	0,40	308	0,56	23	0,08		
		НИСТАГМУС	276	0,33	223	0,41	53	0,18		
		СЛЕПИЛО ЗА БОЈЕ	458	0,55	420	0,77	38	0,13		
11	ОШТЕЋЕЊЕ СЛУХА	ОСТАЛО	3939	4,73	2143	3,93	1796	6,26		
		ЈЕДНОСТАВНО	55	0,07	41	0,08	14	0,05		
		ОВОСТРАНО	68	0,08	45	0,08	23	0,08		
12	КАРИЕС	ПРВИ СТУПАЊ	4936	5,93	3640	6,67	1296	4,52		
		ДРУГИ СТУПАЊ	367	0,4	263	0,48	104	0,36		
13	ПАРАДИНТОПАТИЈА	ПРИСУТНА	29	0,03	25	0,05	4	0,01		
14	ОРТОПЕДСКЕ АНОМАЛИЈЕ	ПРИСУТНЕ	581	0,70	459	0,84	122	0,43		
		КОНГЕНИТАЛНЕ	572	0,69	388	0,71	184	0,64		
15	СРЧАНЕ МАНЕ	СТЕЧЕНЕ	857	1,03	614	1,12	243	0,85		
		ПРИСУТНЕ	281	0,34	238	0,44	43	0,15		
17	ГОВОРНЕ МАНЕ	ПРИСУТНЕ	1523	1,83	1296	2,37	227	0,79		
		ИСПУД 10 гр. %	121	0,15	121	0,22				
18	ХЕМОГЛОБИН	ОД 10 - 13 гр. %	1656	1,99	1518	2,78	138	0,48		
		ИЗНАД 13 гр. %	750	0,90	750	1,37				
19	АЛБУМИН У МОКРАЉИ	ПОЗИТИВАН	5	0,01	5	0,01				
		НЕАТИВАН	378	0,45	378	0,69				
20	СТОЛПЦА НА ЦРЕВНЕ ПАРАЗИТЕ	ПОЗИТИВАН	5	0,01	5	0,01				
		НЕАТИВАН	446	0,54	446	0,82				
21	АЛЕРГИЈСКА ОБОЉЕЊА	ПРИСУТАН	3327	4,00	1976	3,62	1351	4,71		
		НИСУ ПРИСУТНА	8312	9,98	3705	6,79	4607	16,07		
22	СВА ОСТАЛА ХРОНИЧНА ПАТ. СТАЊА	ПРИСУТНА	2618	3,14	1222	2,24	1396	4,87		

**ДЕЦА ОМЕТЕНА У ПСИХОФИЗИЧКОМ РАЗВОЈУ ОТКРИВЕНА У ЗДРАВСТВЕНОЈ ЗАШТИТИ ДЕЦЕ  
ШКОЛСКОГ УЗРАСТА У ДОМОВИМА ЗДРАВЉА У 2012. ГОДИНИ**

Табела 23

Р. бр.	ОНЕСПОСОБНОСТ	РЕХАБИЛИТАЦИЈА	СТАРОСТ	СВЕГА	ДОМ ЗДРАВЉА НА ОПШТИНИ															
					БАРАЈЕВО	ВОЈУОВАЦ	ВРАЧАР	ГРОЦКА	ЗЕМУН	ЗВЕЗДАРА	ЛАЗРЕВАЦ	МАЛЕНОВАЦ	НОВИ БЕОГРАД	ОБРЕНОВАЦ	ПАЛИУЛА	РАКОВИЦА	САВСКИ ВЕНАЦ	СОПОТ	СТАР ГРАД	ЧУКАРИЦА
0	1	2	3	4	5	6	7	8	9	10	11	12	13	14	15	16	17	18	19	20
	УКУПНО	СВЕГА	7-14 ГОДИНА ПРЕКО 15 ГОДИНА	1301	57	70		394	4	153		345		211	31	11		25		
		СТАЛНА	7-14 ГОДИНА	1109	50	66		243	4	153		345		191	22	11		24		
		ПРИВРЕМЕ НА	ПРЕКО 15 ГОДИНА	192	7	4		151						20	9			1		
	1	СВЕГА	7-14 ГОДИНА ПРЕКО 15 ГОДИНА	290				221		32		6		17				14		
		СТАЛНА	7-14 ГОДИНА	188				122		32		6		14				14		
		ПРИВРЕМЕ НА	ПРЕКО 15 ГОДИНА	102				99		18		2		4		11				
	2	СВЕГА	7-14 ГОДИНА ПРЕКО 15 ГОДИНА	102	5	4		62		2		2		12	4	10		1		
		СТАЛНА	7-14 ГОДИНА	96	5	4		57		2		2		12	3	10		1		
		ПРИВРЕМЕ НА	ПРЕКО 15 ГОДИНА	28	1			22		2				3						
	СМЕЋЕ СЛУХА	СВЕГА	7-14 ГОДИНА ПРЕКО 15 ГОДИНА	6				5								1				
		СТАЛНА	7-14 ГОДИНА	5				4												
		ПРИВРЕМЕ НА	ПРЕКО 15 ГОДИНА	5				4												

**ДЕЦА ОМЕТЕНА У ПСИХОФИЗИЧКОМ РАЗВОЈУ ОТКРИВЕНА У ЗДРАВСТВЕНОЈ ЗАШТИТИ ДЕЦЕ  
ШКОЛСКОГ УЗРАСТА У ДОВОИМА ЗДРАВЉА У 2012. ГОДИНИ**

Табела 23 - наставак 1

Р. бр.	ОПШТИНА	РЕХАБИЛИТАЦИЈА	СТАРОСТ	СВЕГА	ДОМ ЗДРАВЉА НА ОПШТИНИ																
					БАРАЕВО	ВОЈЉОВАЦ	ВРАЧАР	ГРОЦКА	ЗЕМУН	ЗВЕЗДАРА	ЛАЗАРЕВАЦ	МЛАДЕНОВАЦ	НОВИ БЕОГРАД	ОБРЕНОВАЦ	ПАЛИУЛА	РАКОВИЦА	САВСКИ ВЕНАЦ	СОПОТ	СТАР ГРАД	ЧУКАРИЦА	
0	1	2	3	4	5	6	7	8	9	10	11	12	13	14	15	16	17	18	19	20	
3	ПСИХИЧКА ЗАСТАЛОСТ	СВЕГА	7-14 ГОДИНА	477		12	29		15		5		308		95	13					
			ПРЕКО 15 ГОДИНА	52		1	18		6		3		8		16						
		СТАЛНА	7-14 ГОДИНА	464		5	29		15		5		308		94	8					
			ПРЕКО 15 ГОДИНА	51			18		6		3		8		16						
		ПРИВРЕМЕ НА	7-14 ГОДИНА	13		7										1	5				
			ПРЕКО 15 ГОДИНА	1		1															
4	ТЕЛЕСНИ ИНВАЛИДИТ ЕТ	СВЕГА	7-14 ГОДИНА	23		2	4		13		1				2	1					
			ПРЕКО 15 ГОДИНА	15		1	2		11								1				
		СТАЛНА	7-14 ГОДИНА	15		2	3		6		1					2	1				
			ПРЕКО 15 ГОДИНА	9		1	2		6												
		ПРИВРЕМЕ НА	7-14 ГОДИНА	8			1		7												
			ПРЕКО 15 ГОДИНА	6					5									1			
5	ГОВОРНЕ СМЕЋЊЕ	СВЕГА	7-14 ГОДИНА	171		31		42		58		5		32					3		
			ПРЕКО 15 ГОДИНА	72				24		31		1		15					1		
		СТАЛНА	7-14 ГОДИНА	127		31		7		58		5		23							
			ПРЕКО 15 ГОДИНА	57				9		31		1		15						1	
		ПРИВРЕМЕ НА	7-14 ГОДИНА	44				35						9							
			ПРЕКО 15 ГОДИНА	15				15													

**ДЕЦА ОМЕТЕНА У ПСИХОФИЗИЧКОМ РАЗВОЈУ ОТКРИВЕНА У ЗДРАВСТВЕНОЈ ЗАШТИТИ ДЕЦЕ ШКОЛСКОГ УЗРАСТА У ДОМОВИМА ЗДРАВЉА У 2012. ГОДИНИ**

Табела 23 - наставак 2

Р. бр.	ОНЕСПОСОБНОСТ	РЕХАБИЛИТАЦИЈА	СТАРОСТ	СВЕГА	ДОМ ЗДРАВЉА НА ОПШТИНИ																	
					БАРАЕВО	ВОЈУВАЦ	ВРАЧАР	ГРОЦКА	ЗЕМУН	ЗВЕЗДАРА	ЛАЗАРЕВАЦ	МЛАДЕНОВАЦ	НОВИ БЕОГРАД	ОБРЕНОВАЦ	ПАЛИУЛА	РАКОВИЦА	САВСКИ ВЕНАЦ	СОПОТ	СТАР ГРАД	ЧУКАРИЦА		
0	1	2	3	4	5	6	7	8	9	10	11	12	13	14	15	16	17	18	19	20		
6	ЦЕРЕБРАЛНА ПАРАЛИЗА	СВЕГА	7-14 ГОДИНА ПРЕКО 15 ГОДИНА	51	2	2	2	24	1	10	11	12	13	14	15	16	17	18	19	20		
		СТАЛНА	7-14 ГОДИНА ПРЕКО 15 ГОДИНА	48	2	2	24	1	10	11	12	13	14	15	16	17	18	19	20			
		ПРИВРЕМЕ НА	7-14 ГОДИНА ПРЕКО 15 ГОДИНА	3																		
7	МИШИЋНА ДИСТРОФИЈА	СВЕГА	7-14 ГОДИНА ПРЕКО 15 ГОДИНА	5	1																	
		СТАЛНА	7-14 ГОДИНА ПРЕКО 15 ГОДИНА	5	1																	
		ПРИВРЕМЕ НА	7-14 ГОДИНА ПРЕКО 15 ГОДИНА																			
8	КОМБИНОВА НЕ СМЕЋЕ	СВЕГА	7-14 ГОДИНА ПРЕКО 15 ГОДИНА	173	4	31		17	3	55			10		41	5			7			
		СТАЛНА	7-14 ГОДИНА ПРЕКО 15 ГОДИНА	157	4	28		12	3	55			10		34	5				6		
		ПРИВРЕМЕ НА	7-14 ГОДИНА ПРЕКО 15 ГОДИНА	16		14		4		29			4		15					1		
9	ЕРГ	СВЕГА	7-14 ГОДИНА ПРЕКО 15 ГОДИНА	9																		
		СТАЛНА	7-14 ГОДИНА ПРЕКО 15 ГОДИНА	9																		
		ПРИВРЕМЕ НА	7-14 ГОДИНА ПРЕКО 15 ГОДИНА	7																		

**БРОЈ ОБОЉЕЊА И СТАЊА У ЗДРАВСТВЕНОЈ ЗАШТИТИ ШКОЛСКЕ ДЕЦЕ У БЕОГРАДУ У 2012. ГОДИНИ**

Табела 24

Р. бр.	МОРЕДИТЕЛНА ЛИСТА (МКБ - 10)	ШИФРА	СВЕГА	СТАРОСТ ДЕЦЕ				
				до 6 година	7 - 9 година	10 - 14 година	15 - 19 година	20 и више година
0	I	2	3	4	5	6	7	8
ГРУПА I-XIX	УКУПНО БЕОГРАД	A00 - T98	500199	13730	123775	177388	185150	156
ГРУПА I	ЗАРАЗНЕ БОЛЕСТИ И ПАРАЗИТАРНЕ БОЛЕСТИ	(A00 - B99)	38921	826	8821	13153	16110	11
005	<i>Diarrhoea et gastroenteritis</i>	A09	2115	66	446	711	892	
006	Друге заразне болести	A02, A04, A05, A07-A08	11059	213	2081	3613	5151	1
007	<i>Tuberculosis pulmonis</i>	A15-A16	2			1	1	
018	Друге бактеријске болести	A21-A22, A24-A28, A31-A32, A38, A42-49	767	33	302	228	204	
024	Друге инфекције претежно пренете полным путем	A57-A64	5				5	
033	<i>Infectiones herpesvirales</i>	B00	869	19	249	277	324	
034	<i>Varicella et Herpes zoster</i>	B01-B02	2233	164	987	751	331	
035	<i>Morbili</i>	B05	9		5	3	1	
038	Друга вирусна жутица	B15, B17-B19	24		5	12	6	1
040	<i>Rabies</i>	B26	15		6	4	5	
041	Друге вирусне болести	A81, A87-A89, B03-B04, B07-B09, B25, B27-B34	19393	283	4102	6654	8348	6
042	<i>Mycoses</i>	B35-B49	1643	33	399	567	643	1
043	<i>Malaria</i>	B50-B54	1				1	
048	<i>Echinococcosis</i>	B67	1		1			
053	Друге хелминтијазе	B68-B71, B75, B77-B83	170	7	62	71	30	
057	Друге заразне болести и паразитарне болести	A65-A67, A69-A70, A74, A77-A79, B58-B64, B85-B89, B94, B99	615	8	176	261	168	2

**БРОЈ ОБОЛЕЊА И СТАЊА У ЗДРАВСТВЕНОЈ ЗАШТИТИ ШКОЛСКЕ ДЕЦЕ У БЕОГРАДУ У 2012. ГОДИНИ**

Табела 24

Р. бр.	МОРБИДИТЕТНА ЛИСТА (МКБ - 10)	ШИФРА	СВЕГА	СТАРОСТ ДЕЦЕ				
				до 6 година	7 - 9 година	10 - 14 година	15 - 19 година	20 и више година
0	I	2	3	4	5	6	7	8
<b>ГРУПА II</b>	<b>ТУМОРИ</b>	<b>C00 - D48</b>	<b>1431</b>	<b>3</b>	<b>168</b>	<b>468</b>	<b>789</b>	<b>3</b>
058	Злоћудни тумори усне, усне дупље и ждрела	C00 - C14	12			5	7	
064	Neoplasma malignum rapheatis	C25	3			1	2	
069	Злоћудни тумор кости и зглобне хрскавице	C40-C41	12			2	10	
070	Melanoma malignum cutis	C43	1				1	
072	Злоћудни тумори везивног и меког ткива	C45-C49	2			1	1	
073	Neoplasma malignum mammae	C50	1				1	
078	Други злоћудни тумори мушких полних органа	C60,C62-C63	2				2	
080	Други злоћудни тумори система за варење	C64-C66,C68	1				1	
081	Neoplasma malignum oculi et adnexorum oculi	C69	1			1		
082	Neoplasma malignum cerebri	C71	9			3	5	1
083	Злоћудни тумори других делова централног нервног система	C70,C72	2			2		
084	Други секундарни, злоћудни тумори неозначених других локација	C73-C80, C97	3				3	
085	Morbus Hodgkin	C81	8			1	5	2
086	Lymphoma non Hodgkin	C82-C85	6				3	3
087	Leucemia	C91-C95	21			5	11	5
089	Carcinoma in situ cervicis uteri	D06	4					4
090	Neoplasma benignum cutis	D22-D23	764			86	239	436
091	Neoplasma benignum mammae	D24	41				6	35
092	Leiomyoma uteri	D25	1					1

**БРОЈ ОБОЉЕЊА И СТАЊА У ЗДРАВСТВЕНОЈ ЗАШТИТИ ШКОЛСКЕ ДЕЦЕ У БЕОГРАДУ У 2012. ГОДИНИ**

Табела 24

Р. бр.	МОРБИДИТЕТНА ЛИСТА (МКБ - 10)	ШИФРА	СВЕГА	СТАРОСТ ДЕЦЕ				
				до 6 година	7 - 9 година	10 - 14 година	15 - 19 година	20 и више година
0	1	2	3	4	5	6	7	8
093	<i>Neoplasma benignum ovarii</i>	D27	15			8	7	
094	<i>Neoplasma benignum organorum uterini</i>	D30	1			1		
095	<i>Neoplasmata benigna cerebri et systematis nervosi, centralis parvum aliorum</i>	D33	6		1	2	3	
096	Доброћудни тумори, други тумори "in situ" и тумори неизвесног и непознатог исхода	D00-D05, D07-D21, D26, D28-D29, D31-D32, D34-D48	515	3	70	178	264	
<b>ГРУПА III</b>	<b>БОЛЕСТИ КРВИ И БОЛЕСТИ КРВОТВОРНИХ ОРГАНА И ПОРЕМЕЋАЈИ ИМУНИТЕТА</b>	<b>D50-D89</b>	<b>2338</b>	<b>30</b>	<b>513</b>	<b>703</b>	<b>1089</b>	<b>3</b>
097	<i>Anaemia sideropenica</i>	D50	2134	28	476	628	999	3
098	Друге слабокрвености	D51-D64	36		9	8	19	
099	Хеморагијска стања и друге болести крви и крвотворних органа	D65-D77	143	2	23	58	60	
100	Неки поремећаји имуног система	D80-D89	25		5	9	11	
<b>ГРУПА IV</b>	<b>БОЛЕСТИ ЖЛЕЗДА СА УНУТРАШЊИМ ЛУЧЕЊЕМ, ИСХРАНЕ И МЕТАБОЛИЗМА</b>	<b>E00-E90</b>	<b>5660</b>	<b>14</b>	<b>978</b>	<b>2276</b>	<b>2392</b>	
101	Поремећаји штитасте жлезде због недостатка јода	E00-E02	41	1	2	8	30	
102	<i>Thyreotoxycosis</i>	E05	32		1	10	21	
103	Други поремећаји штитасте жлезде	E03-E04, E06-E07	408		47	115	246	
104	<i>Diabetes mellitus</i>	E10-E14	306		60	101	145	
105	Потхрањеност	E40-E46	325		52	85	188	
107	Други недостаци витамина	E51-E56	4			2	2	
108	<i>Seguelae malnutritionis et deficientiae materiarum nutritiviarum</i>	E64	2			2		



**БРОЈ ОБОЉЕЊА И СТАЊА У ЗДРАВСТВЕНОЈ ЗАШТИТИ ШКОЛСКЕ ДЕЦЕ У БЕОГРАДУ У 2012. ГОДИНИ**

Табела 24

Р. бр.	МОРБИДИТЕТНА ЛИСТА (МКБ - 10)	ШИФРА	СВЕГА	СТАРОСТ ДЕЦЕ				
				до 6 година	7-9 година	10-14 година	15-19 година	20 и више година
0	I	2	3	4	5	6	7	8
109	Obesitas	E66	3620	2	642	1611	1365	
110	Dehydratio et hyponolaemia	E86	22	6	7	7	2	
111	Други поремећаји жлезда са унутрашњим лучењем, исхране и метаболизма	E15-E35, E58-E63, E65, E67-E85, E87-E70	900	5	167	335	393	
<b>ГРУПА V</b>	<b>ДУШЕВНИ ПОРЕМЕЋАЈИ И ПОРЕМЕЋАЈИ ПОНАШАЊА</b>	<b>F00-F99</b>	<b>3138</b>	<b>20</b>	<b>565</b>	<b>947</b>	<b>1599</b>	<b>7</b>
113	Disordines mentales et disordines motum propter usum alcoholis (Alcoholismus)	F10	5				5	
114	Душевни поремећаји и поремећаји понашања узроковани употребом дрога	F11-F19	43		1	2	40	
115	Схизофренија, схизотипски поремећаји, суманути поремећаји	F20-F29	114		7	29	77	1
116	Поремећаји расположења (ефективни поремећаји)	F30-F39	340		10	54	273	3
117	Неуротски, стресогени и соматоформни поремећаји	F40-F48	506	1	27	123	354	1
118	Retardatio mentalis	F70-F79	174		33	76	64	1
119	Други душевни поремећаји и поремећаји понашања	F04-F09, F50-F69, F80-F99	1956	19	487	663	786	1
<b>ГРУПА VI</b>	<b>БОЛЕСТИ НЕРВНОГ СИСТЕМА</b>	<b>G00-G99</b>	<b>2680</b>	<b>11</b>	<b>435</b>	<b>994</b>	<b>1238</b>	<b>2</b>
120	Запаљњиве болести централног нервног система	G00-G09	6			4	2	
123	Sclerosis multiplex	G35	7			1	6	
124	Epilepsia	G40-G41	796	6	185	321	283	1
125	Мигрена и друге главобоље	G43-G44	1306	3	149	456	697	1
126	Ischaemia cerebri transitoria et syndromae affines	G45	51		2	19	30	

**БРОЈ ОБОЉЕЊА И СТАЊА У ЗДРАВСТВЕНОЈ ЗАШТИТИ ШКОЛСКЕ ДЕЦЕ У БЕОГРАДУ У 2012. ГОДИНИ**

Табела 24

Р. бр.	МОРБИДИТЕТНА ЛИСТА (МКБ - 10)	ШИФРА	СВЕГА	СТАРОСТ ДЕЦЕ				
				до 6 година	7 - 9 година	10 - 14 година	15 - 19 година	20 и више година
				4	5	6	7	8
0	I	2	3	4	5	6	7	8
127	Поремећаји нерва, коренови живаца и снопова живаца	G50-G59	70		8	22	40	
128	Мождана парализа и други синдроми парализе	G80-G83	114		37	43	34	
129	Друге болести нервног система	G10-G13, G21-G26, G31-G32, G36-G37, G46-G47, G60-G73, G90-G99	330	2	54	128	146	
<b>ГРУПА VII</b>	<b>БОЛЕСТИ ОКА И ПРИПОЈКА ОКА</b>	<b>H00-H59</b>	<b>10131</b>	<b>240</b>	<b>2743</b>	<b>3664</b>	<b>3481</b>	<b>3</b>
130	Болести очног капка	H00-H01	1071	15	262	384	410	
131	Болести вежњаче ока	H10-H13	4689	198	1497	1639	1352	3
132	Болести бољњаче и роњњаче	H15-H19	94		22	40	32	
133	Катаракта и друга обољња сочива	H25-H28	2				2	
134	Ablatio retinae et vitrua retinae	H33	5		4	1		
135	Glaukoma	H40-H42	25		6	10	9	
136	Strabismus	H49-H50	224	4	95	88	37	
137	Anomaliae refractionis et anomaliae accommodationis	H52	2600	7	533	949	1111	
138	Amaurosis et amblyopia	H54	38	1	10	19	8	
139	Други поремећаји ока и припојка ока	H02-H06, H20-H22, H30-H32, H34-H36, H43-H48, H51, H53, H55-H59	1383	15	314	534	520	
<b>ГРУПА VIII</b>	<b>БОЛЕСТИ УВА И БОЛЕСТИ МАСТОИДНОГ НАСТАВКА</b>	<b>H60-H95</b>	<b>21920</b>	<b>1272</b>	<b>6743</b>	<b>7895</b>	<b>6006</b>	<b>4</b>
140	Болести средњег уха и болести мастоидног наставка	H65-H75	12128	973	3962	4256	2933	4

**БРОЈ ОБОЉЕЊА И СТАЊА У ЗДРАВСТВЕНОЈ ЗАШТИТИ ШКОЛСКЕ ДЕЦЕ У БЕОГРАДУ У 2012. ГОДИНИ**

Табела 24

Р. бр.	МОРБИДИТЕТНА ЛИСТА (МКБ - 10)	ШИФРА	СВЕГА	СТАРОСТ ДЕЦЕ				
				до 6 година	7 - 9 година	10 - 14 година	15 - 19 година	20 и више година
0	1	2	3	4	5	6	7	8
141	<i>Surditas</i>	H90-H91	170	6	47	43	74	
142	Друге болести ува и болести мастоидног наставка	H60-H62, H80-H83, H92-H95	9622	293	2734	3596	2999	
<b>ГРУПА IX</b>	<b>БОЛЕСТИ СИСТЕМА КРВОТОКА</b>	<b>I 00-I 99</b>	<b>2931</b>	<b>139</b>	<b>327</b>	<b>883</b>	<b>1580</b>	<b>2</b>
144	Хроничне реуматске болести срца	I 05-I 09	23		3	11	9	
145	<i>Hypertensio arterialis essentialis (primaria)</i>	I 10	800		21	238	539	2
146	Друге болести крвног притиска	I 11-I 15	230	30	52	67	81	
148	Друге исхемијске болести	I 20, I 23-I 25	353	93	105	138	17	
150	Поремећаји спроводног система срца и аритмије срца	I 44-I 49	358	5	25	85	243	
151	<i>Insufficiencia cordis</i>	I 50	14	3	3	5	3	
152	Друге болести срца	I 27-I 43, I 51-I 52	434		30	136	268	
153	Крварења у мозгу	I 60-I 62	8			2	6	
154	<i>Infarctus cerebri</i>	I 63	1			1		
156	Друге болести крвних судова мозга	I 65-I 69	19	4	2	12	1	
158	<i>Morbi vasorum periphericorum alii</i>	I 73	9		2	1	6	
160	Друге болести артерија, артериола и капилара	I 71-I 72, I 77-I 79	17	1	1	3	12	
161	Запаљење вена, запаљење вена са тромбозом, емболија и тромбозе вена	I 80-I 82	5		1	1	3	
162	<i>Varices venarum extremitatum inferiorum</i>	I 83	13			3	10	
163	<i>Haemorrhoides</i>	I 84	75		6	17	52	

**БРОЈ ОБОЉЕЊА И СТАЊА У ЗДРАВСТВЕНОЈ ЗАШТИТИ ШКОЛСКЕ ДЕЦЕ У БЕОГРАДУ У 2012. ГОДИНИ**

Табела 24

Р. бр.	МОРБИДИТЕТНА ЛИСТА (МКБ - 10)	ШИФРА	СВЕГА	СТАРОСТ ДЕЦЕ				
				до 6 година	7-9 година	10-14 година	15-19 година	20 и више година
0	1	2	3	4	5	6	7	8
164	Друге болести крвотока	185-199	572	3	76	163	330	
<b>ГРУПА X</b>	<b>БОЛЕСТИ СИСТЕМА ЗА ДИСАЊЕ</b>	<b>J00-J99</b>	<b>252475</b>	<b>7956</b>	<b>69966</b>	<b>88649</b>	<b>85847</b>	<b>57</b>
165	<i>Pharyngitis acuta et tonsillitis acuta</i>	J02-J03	108422	3073	31582	39183	34554	30
166	<i>Laryngitis et tracheitis acuta</i>	J04	10758	291	3674	3930	2862	1
167	<i>Infectiores tractus respiratorii superioris multiplices acutae loci posterioris</i>	J00-J01, J05-J06	98443	3591	24339	33400	37093	20
168	<i>Influenza</i>	J10-J11	1913	67	427	740	679	
169	<i>Pneumonia</i>	J12-J18	1526	36	463	509	518	
170	<i>Bronchitis acuta et bronchiolitis acuta</i>	J20-J21	14484	548	4515	4991	4425	5
171	<i>Sinuitis chronica</i>	J32	606	1	154	201	250	
172	Друге болести носа и синуса носа	J30-J31, J33-J34	6924	109	1619	2422	2773	1
173	<i>Morbi tonsillarum et vegetationum adenoidium chronici</i>	J35	1337	35	516	428	358	
174	Друге болести горњег дела система за дисање	J36-J39	205	5	33	69	98	
175	Запаљњивост дихалних путева и друге обструктивне болести	J40-J44	3905	138	1276	1385	1106	
176	<i>Asthma bronchiale</i>	J45-J46	3529	38	1280	1247	964	
177	<i>Bronchiectasia</i>	J47	13		2	6	5	
178	<i>Pneumocystosis</i>	J60-J65	1			1		
179	Друге болести система за дисање	J22, J66-J99	409	24	86	137	162	
<b>ГРУПА XI</b>	<b>БОЛЕСТИ СИСТЕМА ЗА ВАРЕЊЕ</b>	<b>K00-K93</b>	<b>17267</b>	<b>379</b>	<b>3141</b>	<b>4953</b>	<b>8787</b>	<b>7</b>

**БРОЈ ОБОЛЕЊА И СТАЊА У ЗДРАВСТВЕНОЈ ЗАШТИТИ ШКОЛСКЕ ДЕЦЕ У БЕОГРАДУ У 2012. ГОДИНИ**

Табела 24

Р. бр.	МОРБИДИТЕТНА ЛИСТА (МКБ - 10)	ШИФРА	СВЕГА	СТАРОСТ ДЕЦЕ				
				до 6 година	7 - 9 година	10 - 14 година	15 - 19 година	20 и више година
0	I	2	3	4	5	6	7	8
180	<i>Caries dentium</i>	K02	241	2	55	76	108	
181	Друге болести зуба и потпорних структура	K00-K01, K03-K08	911	21	185	167	538	
182	Друге болести усне дупље, пљувачних жлезда и вилица	K09-K14	1319	64	360	414	481	
183	<i>Ulcus ventriculi et ulcus duodeni</i>	K25-K27	68	5	22	41		
184	<i>Gastritis et duodenitis</i>	K29	487	1	32	138	316	
185	Друге болести једњака, желуца и дванаестопалачног црева	K20-K23, K28, K30-K31	9216	227	1537	2529	4916	7
186	Болести слепог црева	K35-K38	271		39	107	125	
187	<i>Hernia inguinalis</i>	K40	246	6	98	76	66	
188	<i>Hernia femoralis</i>	K41-K46	36		6	9	21	
189	<i>Morbus Crohn et colitis ulcerosa</i>	K50-K51	77	1	5	10	61	
190	<i>Peus paralyticus et obstructio intestinalis, sine hernia</i>	K56	2				2	
192	Друге болести црева и потрбушине	K52-K55, K58-K67	3942	56	750	1257	1879	
194	Друге болести јетре	K71-K77	35		6	3	26	
195	<i>Cholelithiasis et cholecystitis</i>	K80-K81	34		1	11	22	
196	Акутно запаљење и друге болести гуштераче	K85-K86	12			1	11	
197	Друге болести система за варење	K82-K83, K87-K93	370	1	62	133	174	
<b>ГРУПА XII</b>	<b>БОЛЕСТИ КОЖЕ И ПОТКОЖНОГ ТКИВА</b>	<b>L00-L90</b>	<b>23603</b>	<b>630</b>	<b>5951</b>	<b>8308</b>	<b>8698</b>	<b>16</b>
198	Инфекције коже и поткожног ткива	L00-L08	9549	230	2557	3269	3484	9

**БРОЈ ОБОЉЕЊА И СТАЊА У ЗДРАВСТВЕНОЈ ЗАШТИТИ ШКОЛСКЕ ДЕЦЕ У БЕОГРАДУ У 2012. ГОДИНИ**

Табела 24

Р. бр.	МОРБИДИТЕТНА ЛИСТА (МКБ - 10)	ШИФРА	СВЕГА	СТАРОСТ ДЕЦЕ				
				до 6 година	7 - 9 година	10 - 14 година	15 - 19 година	20 и више година
				3	4	5	6	7
0	I	2	3	4	5	6	7	8
199	Друге болести коже и поткожног ткива	L10-L99	14054	400	3394	5039	5214	7
<b>ГРУПА XIII</b>	<b>БОЛЕСТИ МИШИЊНО-КОШТАНОГ СИСТЕМА И ВЕЗИВНОГ ТКИВА</b>	<b>M00-M99</b>	<b>15940</b>	<b>40</b>	<b>2413</b>	<b>6432</b>	<b>7045</b>	<b>10</b>
200	Запаљење зглобова	M05-M14	174	2	22	64	86	
201	Дегенеративно обољење зглобова	M15-M19	18		1	4	13	
202	Стечени деформитети удова и кичме	M20-M21	2202	9	676	862	654	1
203	Друга обољења зглобова	M00-M03, M22-M25	813	3	79	329	401	1
204	Системска обољења везивног ткива	M30-M36	82		8	28	46	
205	Поремећаји вратног и другог међупришљенског диска	M50-M51	147		15	50	82	
206	Друга обољења леђа	M40-M49, M53-M54	9893	16	1310	4084	4475	8
207	Болести меког ткива	M60-M79	1736	10	227	664	835	
208	Поремећај структуре и густине костију	M80-M85	86		8	41	37	
209	Osteomyelitis	M86	14			4	10	
210	Друге болести мишићно-коштаног система и везивног ткива	M87-M99	775		67	302	406	
<b>ГРУПА XIV</b>	<b>БОЛЕСТИ МОКРАЉНО-ПОЛНОГ СИСТЕМА</b>	<b>N00-N99</b>	<b>13705</b>	<b>234</b>	<b>2495</b>	<b>3708</b>	<b>7264</b>	<b>4</b>
211	Акутни и пригресивни бубрежни синдроми	N00,N01	14		2	7	5	
212	Друге болести гломерула бубрега	N02-N08	81		18	38	25	
213	Болести канала бубрега и међубелијског ткива	N10-N16	129	5	31	34	59	

**БРОЈ ОБОЉЕЊА И СТАЊА У ЗДРАВСТВЕНОЈ ЗАШТИТИ ШКОЛСКЕ ДЕЦЕ У БЕОГРАДУ У 2012. ГОДИНИ**

Табела 24

Р. бр.	МОРБИДИТЕТНА ЛИСТА (МКБ - 10)	ШИФРА	СВЕГА	СТАРОСТ ДЕЦЕ				
				до 6 година	7 - 9 година	10 - 14 година	15 - 19 година	20 и више година
0	I	2	3	4	5	6	7	8
214	Недовољна функција бубрега	N17-N19	36		3	5	28	
215	Мокраћни каменци	N20-N23	178		11	43	123	1
216	Суститис	N30	5148	118	1387	1531	2110	2
217	Друге болести система за мокрење	N25-N29, N31-N39	2217	64	514	749	890	
218	Hiperplasia prostaticae	N40	1				1	
219	Morbi prostaticae alii	N41-N42	212			140	72	
220	Hidrocele et spermatocele	N43	72		16	35	21	
221	Phymosis et paraphimosis	N47	624	31	269	207	117	
222	Друге болести мушких полних органа	N44-N46, N48-N51	414	6	102	168	138	
223	Болести дојке	N60-N64	206		25	73	108	
224	Sarngitis et oophoritis	N70	12			2	10	
225	Cervicitis uteri	N72	6			1	5	
226	Друга запаљења женских карличних органа	N71, N73-N77	274	7	58	91	118	
229	Morbi ovarii, tubae uterinae et parametriti non inflammatorii	N83	19			6	13	
230	Поремећаји менструације	N91-N92	871	1	11	150	708	1
233	Друге болести полно-мокраћног система	N82, N84-N90, N93-N94, N96, N98-N99	3191	2	48	428	2713	
<b>ГРУПА XVII</b>	<b>УРОЂЕНЕ НАКАЗНОСТИ ДЕФОРМАЦИЈЕ И ХРОМОЗОМСКЕ НЕНОРМАЛНОСТИ</b>	<b>Q00-Q99</b>	<b>4073</b>	<b>28</b>	<b>1210</b>	<b>1539</b>	<b>1292</b>	<b>4</b>
254	Spina bifida	Q05	5		3	1	1	

**БРОЈ ОБОЉЕЊА И СТАЊА У ЗДРАВСТВЕНОЈ ЗАШТИТИ ШКОЛСКЕ ДЕЦЕ У БЕОГРАДУ У 2012. ГОДИНИ**

Табела 24

Р. бр.	МОРЕДИТЕТНА ЛИСТА (МКБ - 10)	ШИФРА	СВЕГА	СТАРОСТ ДЕЦЕ				
				до 6 година	7 - 9 година	10 - 14 година	15 - 19 година	20 и више година
0	I	2	3	4	5	6	7	8
255	Друге урођене аномалије нервног система	Q00-Q04,Q06-Q07	10	1	5	2	2	
256	Урођене аномалије крвотока	Q20-Q28	167	1	49	62	55	
257	<i>Labium leporinum et palatoschisis</i>	Q35-Q37	12			6	6	
258	<i>Agenesia, atresia et stenosis intestini tenuis congenita</i>	Q41	2			1		1
259	Друге урођене аномалије система за варење	Q38-Q40,Q42-Q45	16		3	2	11	
260	<i>Strabismus</i>	Q53	288	2	52	35	199	
261	Друге аномалије полно-мочног система	Q50-Q52,Q54-Q64	158	6	55	51	45	1
262	<i>Deformationes coxae congenitae</i>	Q65	23		6	9	8	
263	<i>Deformationes pedis congenitae</i>	Q66	2453	12	876	1011	554	
264	Друге урођене аномалије деформације мишићно-коштаног система	Q67-Q79	558		86	217	253	2
265	Друге урођене аномалије	Q10-Q18,Q30-Q34, Q80-Q89	356	6	73	138	139	
266	Хормонске ненормалности	Q90-Q99	25		2	4	19	
<b>ГРУПА XVIII</b>	<b>СИМПТОМИ, ЗНАЦИ И ПАТОЛОШКИ КЛИНИЧКИ И ЛАБОРАТОРИЈСКИ НАЛАЗИ</b>	<b>R00-R99</b>	<b>51600</b>	<b>1470</b>	<b>11625</b>	<b>17913</b>	<b>20584</b>	<b>8</b>
267	<i>Dolor abdominalis et pelvis</i>	R10	13404	172	2898	4829	5503	2
268	<i>Febris causae ingotae</i>	R50	7349	449	2007	2647	2243	3
270	Други симптоми, знаци и ненормални клинички и лабораторијски налази	R00-R09,R11-R49, R51-R53, R55-R99	30847	849	6720	10437	12838	3
<b>ГРУПА XIX</b>	<b>ПОВРЕДЕ, ТРОВАЊА И ПОСЛЕДИЦЕ ДЕЛОВАЊА СПОЉНИХ ФАКТОРА</b>	<b>S00-T98</b>	<b>32386</b>	<b>438</b>	<b>5681</b>	<b>14903</b>	<b>11349</b>	<b>15</b>



**БРОЈ ОБОЉЕЊА И СТАЊА У ЗДРАВСТВЕНОЈ ЗАШТИТИ ШКОЛСКЕ ДЕЦЕ У БЕОГРАДУ У 2012. ГОДИНИ**

Табела 24

Р. бр.	МОРБИДИТЕТНА ЛИСТА (МКБ - 10)	ШИФРА	СВЕГА	СТАРОСТ ДЕЦЕ				
				до 6 година	7 - 9 година	10 - 14 година	15 - 19 година	20 и више година
				4	5	6	7	8
0	I	2	3	4	5	6	7	8
271	<i>Fractura cranii et ossium faciei</i>	S02	157		22	44	91	
272	<i>Преломи врата, грудног коша и карлице</i>	S12, S22, S32, T08	39	1	2	9	27	
273	<i>Fractura femoris</i>	S72	21	2	4	7	8	
274	<i>Преломи других костију уда</i>	S42, S52, S62, S82, S92, T10, T12	1879	8	380	913	577	1
276	<i>Специфична и вишеструка уганућа, расцени и утиснућа</i>	S03, S13, S23, S33, S43, S53, S63, S73, S83, S93, T03	5432	23	550	2935	1924	
277	<i>Laesio traumatica oculi et orbitae</i>	S05	94	2	28	38	26	
278	<i>Laesio traumatica intracranialis</i>	S06	308		3	289	16	
279	<i>Друге повреде унутрашњих органа</i>	S26-S27, S36-S37	13		4	5	4	
280	<i>Уоарне повреде и специфичне, вишеструке повреде са ампутацијом</i>	S07-S08, S17-S18, S28, S38, S47-S48, S57-S58, S67-S68, S77-S78, S87-S88, S97-S98, T04-T05	34		6	16	12	
281	<i>Друге специфичне, неспецифичне и вишеструке повреде</i>	S00-S01, S04, S09-S11, S14-S16, S19-S21, S24-S25, S29-S31, S34-S35, S39-S41, S44-S46, S49-S51, S54-S56, S59-S61, S64-S66, S69-S71, S74-S76, S79-S81, S84-S86, S89-S91, S94-S96, S99, T00-T01, T06-T07, T09, T11, T13-T14	22604	372	4409	9823	7987	13
282	<i>Утисцај страног тела узетог преко природног отпора</i>	T15-T19	898	5	59	460	374	
283	<i>Опекотине и нариси</i>	T20-T32	550	20	137	196	197	

**БРОЈ ОБОЉЕЊА И СТАЊА У ЗДРАВСТВЕНОЈ ЗАШТИТИ ШКОЛСКЕ ДЕЦЕ У БЕОГРАДУ У 2012. ГОДИНИ**

Табела 24

Р. бр.	МОРБИДИТЕТНА ЛИСТА (МКБ - 10)	ШИФРА	СВЕГА	СТАРОСТ ДЕЦЕ				
				до 6 година	7 - 9 година	10 - 14 година	15 - 19 година	20 и више година
0	1	2	3	4	5	6	7	8
284	Тровање дрогама и биолошким супстанцама	T36-T50	32	1	4	16	11	
285	Токсична дејства субстанци и немедицинског порекла	T51-T65	39		6	23	10	
286	Синдром лошег понашања	T74	2		1	1		
287	Други и неспецифични утицаји спољних узрока	T33-T35, T66-T73, T75-T78	164	4	39	65	56	
288	Неке ране компликације повреда и компликације хируршког и медицинског лечења неklasификоване на другом месту	T79-T88	27		3	17	6	1
289	Последице повреда, тровања и друге последице спољних узрока	T90-T98	93			24	46	23
<b>ГРУПА XXI</b>	<b>ФАКТОРИ КОЈИ УТИЧУ НА ЗДРАВСТВЕНО СТАЊЕ И КОНТАКТ СА ЗДРАВСТВЕНОМ СЛУЖБОМ</b>	<b>Z00-Z99</b>	<b>141809</b>	<b>2481</b>	<b>33074</b>	<b>56917</b>	<b>47691</b>	<b>1646</b>
290	Лица која траже здравствене услуге ради прегледа и испитивања	Z00-Z13	109150	1984	27170	40068	38475	1453
292	Остала лица потенцијално здравствено угрожена заразном болешћу	Z20, Z22-Z29	8937	46	374	7825	502	190
293	Контрацепција	Z30	65				65	
297	Лица у здравственим службама ради одређених третмана и здравствене заштите	Z40-Z54	951		21	465	465	
298	Лица у здравственим службама из других разлога	Z31-Z33, Z37, Z55-Z99	22706	451	5509	8559	8184	3
<b>ГРУПА I-XXI</b>	<b>УКУПНО</b>	<b>A00-T98, Z00-Z99</b>	<b>642008</b>	<b>16211</b>	<b>156849</b>	<b>234305</b>	<b>232841</b>	<b>1802</b>

**БРОЈ ОБОЉЕЊА И СТАЊА У ЗДРАВСТВЕНОЈ ЗАШТИТИ ШКОЛСКЕ ДЕЦЕ У БЕОГРАДУ У 2012. ГОДИНИ**

Табела 25

Р. бр.	МОРБИДИТЕТНА ЛИСТА (МКБ - 10)	ШИФРА	СВЕГА	ОПШТИНЕ							
				БАРАЈЕВО	ВОЈДОВАЦ	ВРАЧАР	ГРОЦКА	ЗВЕЗДАРА	ЗЕМУН	ЛАЗРЕВАЦ	МЛАДЕНОВАЦ
0	I	2	3	4	5	6	7	8	9	10	11
ГРУПА I-XIX	УКУПНО БЕОГРАД	A00 - T98	500199	7808	55633	22296	31796	29237	70115	9530	19704
ГРУПА I	ЗАРАЗНЕ БОЛЕСТИ И ПАРАЗИТАРНЕ БОЛЕСТИ	(A00 - B99)	38921	657	3594	751	3747	4085	3382	502	834
005	<i>Diarrhoea et gastroenteritis</i>	A09	2660	98	12	8	180	37	465	42	55
006	Друге заразне болести	A02, A04, A05, A07-A08	10514	281	1918	408	206	591	1141	218	230
007	<i>Tuberculosis pulmonis</i>	A15-A16	2						1		1
018	Друге бактеријске болести	A21-A22, A24-A28, A31-A32, A38, A42-49	767	9	38	15	41	35	44	9	13
022	<i>Infectio gonosocisca</i>	A54	110								
024	Друге инфекције претежно полним путем	A57-A64	5			1			1		
033	<i>Infectiones herpesvirales</i>	B00	759	32	83	30	29	66	70	10	25
034	<i>Varicella et Herpes zoster</i>	B01-B02	2233	56	169	104	97	77	510	135	119
035	<i>Morbilli</i>	B05	9				8				
038	Друга вирусна жутица	B15, B17-B19	24			4	1		1		
040	<i>Parotitis</i>	B26	15			1	1	1	2	5	
041	Друге вирусне болести	A81, A87-A89, B03-B04, B07-B09, B25, B27-B34	19393	151	1109	105	3059	3014	750	30	308
042	<i>Mycoses</i>	B35-B49	1643	21	176	58	93	62	228	41	64
043	<i>Malaria</i>	B50-B54	1								
048	<i>Echinococcosis</i>	B67	1		1						
053	Друге хелминтијазе	B68-B71, B75, B77-B83	170	4	26	1	15	23	24	7	9
057	Друге заразне болести и паразитарне болести	A65-A67, A69-A70, A74, A77-A79, B58-B64, B85-B89, B94, B99	615	5	57	19	17	179	145	5	10

БРОЈ ОБОЉЕЊА И СТАЊА У ЗДРАВСТВЕНОЈ ЗАШТИТИ ШКОЛСКЕ ДЕЦЕ У БЕОГРАДУ У 2012. ГОДИНИ

Табела 25

Р. бр.	МОРБИДИТЕТНА ЛИСТА (МКБ - 10)	ШИФРА	СВЕГА	ОПШТИНЕ							
				БАРАЈЕВО	ВОЈДОВАЦ	ВРАЧАР	ГРОЦКА	ЗВЕЗДАРА	ЗЕМУН	ЛАЗРЕВАЦ	МЛАДЕНОВАЦ
0	I	2	3	4	5	6	7	8	9	10	11
<b>ГРУПА II</b>	<b>ТУМОРИ</b>	<b>C00 - D48</b>	<b>1431</b>	<b>16</b>	<b>288</b>	<b>61</b>	<b>63</b>	<b>67</b>	<b>244</b>	<b>30</b>	<b>36</b>
088	Злоћудни тумор усне, усне дупље и ждрела	C00-C014	12						1		
064	<i>Neoplasma malignum pancreatis</i>	C25	3		3						
069	Злоћудни тумор кости и зглобне хрскавице	C40-C41	12								3
070	<i>Melanoma malignum cutis</i>	C43	1								
072	Злоћудни тумори везивног и меког ткива	C45-C49	2						1		
073	<i>Neoplasma malignum mammae</i>	C50	8							1	
078	Други злоћудни тумори мушких полних органа	C60,C62-C63	2					2			
080	Други злоћудни тумори цијстема за варење	C64-C66,C68	1		1						
081	<i>Neoplasma malignum oculi et adnexorum oculi</i>	C69	1								
082	<i>Neoplasma malignum cerebri</i>	C71	9		3			3			
083	Злоћудни тумори других делова централног нервног система	C70,C72	2		2						
084	Други секундарни, злоћудни тумори неоуначених других локација	C73-C80-C98	3		1		1			1	
085	<i>Morbus Hodgkin</i>	C81	8							3	
086	<i>Lymphoma non Hodgkin</i>	C82-C85	6						1		
087	<i>Leucemia</i>	C91-C95	21		2			3	4		2
089	<i>Carcinoma in situ cervicis uteri</i>	D06	4								
090	<i>Neoplasma benignum cutis</i>	D22-D23	764	10	199	42	34	45	141	12	14
091	<i>Neoplasma benignum mammae</i>	D24	41		5	3	3		6	6	
092	<i>Leiomyoma uteri</i>	D25	1				1				

БРОЈ ОБОЉЕЊА И СТАЊА У ЗДРАВСТВЕНОЈ ЗАШТИТИ ШКОЛСКЕ ДЕЦЕ У БЕОГРАДУ У 2012. ГОДИНИ

Табела 25

Р. бр.	МОРЕБИДИТЕТНА ЛИСТА (МКБ - 10)	ШИФРА	СВЕГА	ОПШТИНЕ							
				БАРАЛЕВО	ВОЖДОВАЦ	ВРАЧАР	ГРОЦКА	ЗВЕЗДАРА	ЗЕМУН	ЛАЗАРЕВАЦ	МЛАДЕНОВАЦ
0	I	2	3	4	5	6	7	8	9	10	11
093	<i>Neoplasma benignum ovarii</i>	D27	8	3	1				2		
094	<i>Neoplasma benignum organorum urinariorgium</i>	D30	1						1		
095	<i>Neoplasma benignum cerebri et systematis nervosi, centralis partium aliorum</i>	D33	6		4		1				
096	<i>Доброћудни тумори, други тумори &gt;in situ&lt; и тумори неизвесног и непознатог исхода</i>	D00-D05, D07-D21, D26, D28-D29, D31-D32, D34-D48	515	6	65	15	23	14	84	10	17
<b>ГРУПА III</b>	<b>БОЛЕСТИ КРВИ И БОЛЕСТИ КРВОТВОРНИХ ОРГАНА И ПОРЕМЕЊАЈИ ИМУНИТЕТА</b>	<b>D50-D89</b>	<b>2338</b>	<b>18</b>	<b>275</b>	<b>71</b>	<b>157</b>	<b>104</b>	<b>289</b>	<b>123</b>	<b>31</b>
097	<i>Anaemia sideropenica</i>	D50	2134	18	249	56	149	94	269	121	21
098	<i>Друге слабокрвности</i>	D51-D64	36		4	5	2	7	1		1
099	<i>Хеморагијска стања и друге болести крви и крвотворних органа</i>	D65-D77	143		20	10	6	3	16	2	8
100	<i>Неки поремећаји имуног система</i>	D80-D89	25		2				3		1
<b>ГРУПА IV</b>	<b>БОЛЕСТИ ЖЛЕЗДА СА УНУТРАШЊИМ ЛУЧЕЊЕМ, ИСХРАНЕ И МЕТАБОЛИЗМА</b>	<b>E00-E90</b>	<b>5660</b>	<b>9</b>	<b>1510</b>	<b>89</b>	<b>215</b>	<b>257</b>	<b>337</b>	<b>46</b>	<b>271</b>
101	<i>Поремећаји штитасте жлезде због недостатка јода</i>	E00-E02	41		6	1	4	3	2	1	3
102	<i>Thyreotoxicosis</i>	E05	32		3			1	2		3
103	<i>Други поремећаји штитасте жлезде</i>	E03-E04, E06-E07	408		78	8	13	17	20	5	12
104	<i>Diabetes mellitus</i>	E10-E14	306		15	11	10	13	16	5	47
105	<i>Попхрањеност</i>	E40-E46	325		190			23	7	1	
106	<i>Avitaminosis</i>	E50									
107	<i>Други недостаци витамина</i>	E51-E56	4								
108	<i>Sequae malnutritionis et deficientiae materiarum nutritiviarum aliae</i>	E64	2	2							

**БРОЈ ОБОЉЕЊА И СТАЊА У ЗДРАВСТВЕНОЈ ЗАШТИТИ ШКОЛСКЕ ДЕЦЕ У БЕОГРАДУ У 2012. ГОДИНИ**

Табела 25

Р. бр.	МОРБИДИТЕТНА ЛИСТА (МКБ - 10)	ШИФРА	СВЕГА	ОПШТИНЕ							
				БАРАЈЕВО	ВОЈДОВАЦ	ВРАЧАР	ГРОЦКА	ЗВЕЗДАРА	ЗЕМУН	ЛАЗРЕВАЦ	МЛАДЕНОВАЦ
0	I	2	3	4	5	6	7	8	9	10	11
109	Obesitas	E66	3620	7	1091	29	156	163	191	25	182
110	Dehydratio et hypovolaemia	E86	22		2	2	4				
111	Други поремећаји жлезда са унутрашњим лучењем, исхране и метаболизма	E15-E35, E58-E63, E65, E67-E85, E87-E70	900		125	38	28	37	99	9	24
<b>ГРУПА V</b>	<b>ДУШЕВНИ ПОРЕМЕЋАЈИ И ПОРЕМЕЋАЈИ ПОНАШАЊА</b>	<b>F00-F99</b>	<b>3138</b>	<b>20</b>	<b>612</b>	<b>144</b>	<b>96</b>	<b>194</b>	<b>359</b>	<b>26</b>	<b>130</b>
113	Disordines mentales et disordines motum propter usum alcoholis (Alcoholismus)	F10	5						2		
114	Душевни поремећаји и поремећаји понашања узроковани употребом дрога	F11-F19	43		13	3		3	5		
115	Схизофренија, схиотипски поремећаји, суманути поремећаји	F20-F29	114		8	6	13	4	12		4
116	Поремећаји расположења (афективни поремећаји)	F30-F39	340	1	62	11	7	14	42	7	15
117	Неуротски, стресогени и соматоформни поремећаји	F40-F48	506	1	52	23	17	45	46	5	28
118	Retardatio mentalis	F70-F79	174	1	39	8	6	11	25	2	16
119	Други душевни поремећаји и поремећаји понашања	F04-F09, F50-F69, F80-F99	1956	17	438	93	53	117	227	12	67
<b>ГРУПА VI</b>	<b>БОЛЕСТИ НЕРВНОГ СИСТЕМА</b>	<b>G00-G99</b>	<b>2680</b>	<b>1</b>	<b>204</b>	<b>33</b>	<b>137</b>	<b>191</b>	<b>516</b>	<b>125</b>	<b>358</b>
120	Запаљенске болести централног нервног система	G00-G09	6		2	1	1			2	
123	Sclerosis multiplex	G35	7		3		1				
124	Epilepsia	G40-G41	796		78	9	51	25	129	4	153
125	Мигрена и друге главобоље	G43-G44	1306	1	68	15	43	147	292	116	173
126	Ischaemia cerebri transitiva et syndromae affines	G45	51						49		
127	Поремећаји нерава, коренова живаца и снопова живаца	G50-G59	70		12	2	7	4	9	1	2
128	Мождана парализа и други синдроми парализе	G80-G83	114		30	1	6	5	18		19

**БРОЈ ОБОЉЕЊА И СТАЊА У ЗДРАВСТВЕНОЈ ЗАШТИТИ ШКОЛСКЕ ДЕЦЕ У БЕОГРАДУ У 2012. ГОДИНИ**

Табела 25

Р. бр.	МОРБИДИТЕТНА ЛИСТА (МКБ - 10)	ШИФРА	СВЕГА	ОПШТИНЕ							
				БАРАЈЕВО	ВОЈДОВАЦ	ВРАЧАР	ГРОЦКА	ЗВЕЗДАРА	ЗЕМУН	ЛАЗАРЕВАЦ	МЛАДЕНОВАЦ
0	I	2	3	4	5	6	7	8	9	10	11
129	Друге болести нервног система	G10-G13, G21-G26, G31-G32, G36-G37, G46-G47, G60-G73, G90-G99	330		11	5	28	10	19	2	11
<b>ГРУПА VIII</b>	<b>БОЛЕСТИ ОКА И ПРИПОЈКА ОКА</b>	<b>H00-H59</b>	<b>10131</b>	<b>112</b>	<b>1759</b>	<b>512</b>	<b>705</b>	<b>636</b>	<b>874</b>	<b>276</b>	<b>537</b>
130	Болести очног капка	H00-H01	1071	7	114	60	73	69	149	26	47
131	Болести вежњаче ока	H10-H13	4689	87	437	204	459	337	610	195	260
132	Болести бољњаче и роњњаче	H15-H19	94		9	1	4	3	17	4	
133	Катаракта и друга обољња сочива	H25-H28	2								2
134	Ablatio retinae et pupilla retinae	H33	5			1		2			
135	Glaucoma	H40-H42	25		3		1		7		
136	Strabismus	H49-H50	224	3	77	3	17	18	11	3	10
137	Anomaliae refractionis et anomaliae accommodationis	H52	2600	4	1047	40	82	128	39	29	92
138	Amaurosis et amblyopia	H54	38	10	8			1	6		4
139	Други поремећаји ока и припојка ока	H02-H06, H20-H22, H30-H32, H34-H36, H43-H48, H51, H53, H55-H59	1383	1	64	203	69	78	35	19	122
<b>ГРУПА VIII</b>	<b>БОЛЕСТИ УВА И БОЛЕСТИ МАСТОИДНОГ НАСТАВКА</b>	<b>H60-H95</b>	<b>21920</b>	<b>206</b>	<b>2169</b>	<b>751</b>	<b>874</b>	<b>1583</b>	<b>2315</b>	<b>569</b>	<b>492</b>
140	Болести средњег ува и болести мастоидног наставка	H65-H75	12128	178	759	311	687	535	1668	397	296
141	Surditas	H90-H91	170		25		12	6	13	2	10
142	Друге болести ува и болести мастоидног наставка	H60-H62, H80-H83, H92-H95	9622	28	1385	440	175	1042	634	170	186

БРОЈ ОБОЉЕЊА И СТАЊА У ЗДРАВСТВЕНОЈ ЗАШТИТИ ШКОЛСКЕ ДЕЦЕ У БЕОГРАДУ У 2012. ГОДИНИ

Табела 25

Р. бр.	МОРБИДИТЕТНА ЛИСТА (МКБ - 10)	ШИФРА	СВЕГА	ОПШТИНЕ							
				БАРАЛЕВО	ВОЖДОВАЦ	ВРАЧАР	ГРОЦКА	ЗВЕЗДАРА	ЗЕМУН	ЛАЗАРЕВАЦ	МЛАДЕНОВАЦ
0	I	2	3	4	5	6	7	8	9	10	11
<b>ГРУПА IX</b>	<b>БОЛЕСТИ СИСТЕМА КРВОТОКА</b>	<b>100-199</b>	<b>2931</b>	<b>14</b>	<b>330</b>	<b>116</b>	<b>90</b>	<b>115</b>	<b>440</b>	<b>30</b>	<b>91</b>
144	Хроничне реуматске болести срца	105-109	23	1	4		9	2			
145	<i>Hypertensio arterialis essentialis (primaria)</i>	110	800	6	145	9	37	31	54	16	57
146	Друге болести крвног притиска	111-115	230		10		1		5		
148	Друге исхемијске болести	120,123-125	353						23		
150	Поремећаји спроводног система срца и аритмије срца	144-149	358		39	22	14	11	37	1	11
151	<i>Insufficiencia cordis</i>	150	14								
152	Друге болести срца	127-143,151-152	434		53	11	15	36	129	5	11
153	Крварења у мозгу	160-162	8								
154	<i>Infarctus cerebri</i>	163	1								
156	Друге болести крвних судова мозга	165-169	19						2		
158	<i>Morbi vasorum periphericorum alii</i>	173	9		1		2		3		
160	Друге болести артерије, артериола и капилара	171-172,177-179	17		10			3	1		1
161	Запаљење вена, запаљење вена са тромбозом, емболија и тромбозе вена	180-182	5		2	1					
162	<i>Varices venarum extremitatum inferiorum</i>	183	13	1	1		1	1			
163	<i>Haemorrhoides</i>	184	75	1	17	4	8	3	9	6	
164	Друге болести крвотока	185-199	572	5	48	69	3	28	177	2	11
<b>ГРУПА X</b>	<b>БОЛЕСТИ СИСТЕМА ЗА ДИСАЊЕ</b>	<b>100-199</b>	<b>252475</b>	<b>5002</b>	<b>23826</b>	<b>11287</b>	<b>16786</b>	<b>12768</b>	<b>39940</b>	<b>4092</b>	<b>11214</b>
165	<i>Pharyngitis acuta et tonsillitis acuta</i>	102-103	108422	3894	8511	3983	10788	3798	16709	2069	5829
166	<i>Laryngitis et tracheitis acuta</i>	104	10758	133	1265	254	942	533	780	437	240



БРОЈ ОБОЛЕЊА И СТАЊА У ЗДРАВСТВЕНОЈ ЗАШТИТИ ШКОЛСКЕ ДЕЦЕ У БЕОГРАДУ У 2012. ГОДИНИ

Табела 25

Р. бр.	МОРБИДИТЕТНА ЛИСТА (МКБ - 10)	ШИФРА	СВЕГА	ОПШТИНЕ							
				БАРАЈЕВО	ВОЖДОВАЦ	ВРАЧАР	ГРОЦКА	ЗВЕЗДАРА	ЗЕМУН	ЛАЗРЕВАЦ	МЛАДЕНОВАЦ
0	I	2	3	4	5	6	7	8	9	10	11
167	<i>Infectiones tractus respiratorii superioris multiplices acutae loci non specificatis</i>	J00-J01, J05-J06	98443	364	11580	5848	2738	6622	17327	594	3813
168	<i>Influenza</i>	J10-J11	1913			111	389	178	15		291
169	<i>Pneumonia</i>	J12-J18	1526	10	67	35	33	51	205	8	16
170	<i>Bronchitis acuta et bronchiolitis acuta</i>	J20-J21	14484	300	1313	342	1047	613	3271	514	367
171	<i>Sinusitis chronica</i>	J32	606	41	9	22	93	18	3	8	17
172	<i>Друге болести носа и синуса носа</i>	J30-J31, J33-J34	6924	154	622	559	250	509	807	208	138
173	<i>Morbi tonsillarum et vegetatum adenoidium chronici</i>	J35	1337	21	130	31	122	121	257	41	54
174	<i>Друге болести горњег дела система за дисање</i>	J36-J39	205		12	21	69	7	9	5	2
175	<i>Запаљење душница, емфизем и друге обструктивне болести плућа</i>	J40-J44	3905	30	119	23	88	112	96	150	88
176	<i>Asthma bronchiale</i>	J45-J46	3529	55	182	57	221	182	454	58	357
177	<i>Bronchiectasia</i>	J47	13		1		5	2	2		
178	<i>Pneumocystosis</i>	J60-J65	1						1		
179	<i>Друге болести система за дисање</i>	J22, J66-J99	409		15	1	1	22	4		2
<b>ГРУПА XI</b>	<b>БОЛЕСТИ СИСТЕМА ЗА ВАРЕЊЕ</b>	<b>K00-K93</b>	<b>17267</b>	<b>127</b>	<b>1790</b>	<b>1305</b>	<b>934</b>	<b>937</b>	<b>3423</b>	<b>804</b>	<b>433</b>
180	<i>Caries dentium</i>	K02	241	1	8	10	18	4		23	6
181	<i>Друге болести зуба и потпорних структура</i>	K00-K01, K03-K08	911	25	46	56	70	52		18	59
182	<i>Друге болести усне дупље, плувачних жлезда и вилица</i>	K09-K14	1319	5	151	65	72	77	201	44	60
183	<i>Ulcus ventriculi et ulcus duodeni</i>	K25-K27	68		4		6	2	18		
184	<i>Gastritis et duodenitis</i>	K29	487	3	47	4	27	40	70	4	15
185	<i>Друге болести једњака, желуца и дванаестопалачног црева</i>	K20-K23, K28, K30-K31	9216	81	1291	1068	580	636	1857	602	30

БРОЈ ОБОЉЕЊА И СТАЊА У ЗДРАВСТВЕНОЈ ЗАШТИТИ ШКОЛСКЕ ДЕЦЕ У БЕОГРАДУ У 2012. ГОДИНИ

Табела 2.5

Р. бр.	МОРБИДИТЕТНА ЛИСТА (МКБ - 10)	ШИФРА	СВЕГА	ОПШТИНЕ							
				БАРАЈЕВО	ВОЈУОВАЦ	ВРАЧАР	ГРОЦКА	ЗВЕЗДАРА	ЗЕМУН	ЛАЗАРЕВАЦ	МЛАДЕНОВАЦ
0	I	2	3	4	5	6	7	8	9	10	11
186	Болести слезог црева	K35-K38	271	4	38	13	12	16	31	46	13
187	Hernia inguinalis	K40	246		22	5	19	15	41	7	4
188	Hernia femoralis	K41-K46	36		5	3	3	3	5	1	1
189	Morbus Crohn et colitis ulcerosa	K50-K51	77		6	5	1	5	3		8
190	Peus paralyticus et obstricatio intestinalis, sine hernia	K56	2		1		1				
192	Друге болести црева и потбрушине	K52-K55, K58-K67	3942	8	157	72	113	74	1168	51	219
194	Друге болести јетре	K71-K77	35		6	1	3		6	1	1
195	Cholelithiasis et cholecystitis	K80-K81	34		4		1	6	3	1	
196	Акутно запаљење и друге болести гуштераче	K85-K86	12		1	1		2	7	1	
197	Друге болести система за варење	K82-K83, K87-K93	370		3	2	8	5	13	5	17
<b>ГРУПА XII</b>	<b>БОЛЕСТИ КОЖЕ И ПОТКОЖНОГ ТКИВА</b>	<b>L00-L90</b>	<b>23603</b>	<b>321</b>	<b>2279</b>	<b>625</b>	<b>1485</b>	<b>1328</b>	<b>3092</b>	<b>653</b>	<b>653</b>
198	Инфекције коже и поткожног ткива	L00-L08	9549	132	943	172	619	540	1092	292	206
199	Друге болести коже и поткожног ткива	L10-L99	14054	189	1336	453	866	788	2000	361	447
<b>ГРУПА XIII</b>	<b>БОЛЕСТИ МИШИЊНО-КОШТАНОГ СИСТЕМА И ВЕЗИВНОГ ТКИВА</b>	<b>M00-M99</b>	<b>15940</b>	<b>126</b>	<b>5403</b>	<b>495</b>	<b>519</b>	<b>808</b>	<b>1088</b>	<b>213</b>	<b>865</b>
200	Запаљење зглобова	M05-M14	174	7	5	7	29	8	28		3
201	Дегенеративно обољење зглобова	M15-M19	18		6	1		1	8	1	1
202	Стечени деформитети удова и кичме	M20-M21	2202		1811	7	19	69	35	3	5
203	Друга обољења зглобова	M00-M03, M22-M25	813	15	80	59	118	73	63	43	15
204	Системска обољења везивног ткива	M30-M36	82	2	6	4	6		12	1	2
205	Поремећаји вратног и другог међупршијенског диска	M50-M51	147		9	5	1	1	83	2	
206	Друга обољења леђа	M40-M49, M53-M54	9893	47	3264	186	249	501	614	105	775

БРОЈ ОБОЉЕЊА И СТАЊА У ЗДРАВСТВЕНОЈ ЗАШТИТИ ШКОЛСКЕ ДЕЦЕ У БЕОГРАДУ У 2012. ГОДИНИ

Табела 25

Р. бр.	МОРБИДИТЕТНА ЛИСТА (МКБ - 10)	ШИФРА	СВЕГА	ОПШТИНЕ							
				БАРАЛЕВО	ВОЈДОВАЦ	БРАЧАР	ГРОЦКА	ЗВЕЗДАРА	ЗЕМУН	ЛАЗРЕВАЦ	МЛАДЕНОВАЦ
0	1	2	3	4	5	6	7	8	9	10	11
207	Болести меког ткива	M60-M79	1736	50	182	183	73	139	195	54	44
208	Поремећаји структуре и густине костију	M80-M85	86		11	1	5	3	10		
209	Osteomyelitis	M86	14		1			1	1		10
210	Друге болести мишићно-коштаног система и везивног ткива	M87-M99	775	5	28	42	19	12	39	4	10
<b>ГРУПА XIV</b>	<b>БОЛЕСТИ МОКРАЊНО-ПОЛНОГ СИСТЕМА</b>	<b>N00-N99</b>	<b>13705</b>	<b>222</b>	<b>1657</b>	<b>707</b>	<b>800</b>	<b>1043</b>	<b>1985</b>	<b>314</b>	<b>401</b>
211	Акутни и прогресивни бубрежни синдроми	N00,N01	14		2			3	2	1	
212	Друге болести гломерула бубрега	N02-N08	81		4	4	3	1	10		4
213	Болести канала бубрега и међубелијског ткива	N10-N16	129		24	2	10	9	11	6	
214	Недовољна функција бубрега	N17-N19	36		1		1	1	2		5
215	Мокраћни каменци	N20-N23	178	2	32	6	8	12	21	3	4
216	Cystitis	N30	5148	179	374	181	319	292	853	51	129
217	Друге болести система за мокрење	N25-N29, N31-N39	2217	21	289	14	230	166	287	144	108
218	Hypertrophia prostaticae	N40	1							1	
219	Morbi prostaticae alii	N41-N42	212		1	1	1	209			
220	Hidrocele et spermatocele	N43	72		9	7		1	12	3	2
221	Phymosis et paraphimosis	N47	624	3	63	39	23	29	62	4	41
222	Друге болести мушких полних органа	N44-N46, N48-N51	414	2	59	12	15	56	59	10	13
223	Болести дојке	N60-N64	206	1	28	5	10	17	12	10	
224	Salpingitis et oophoritis	N70	12		1				3		
225	Cervicitis uteri	N72	6						5		
226	Друга запаљења женских карличних органа	N71, N73-N77	274	1	42	28	9	47	42	18	9

**БРОЈ ОБОЉЕЊА И СТАЊА У ЗДРАВСТВЕНОЈ ЗАШТИТИ ШКОЛСКЕ ДЕЦЕ У БЕОГРАДУ У 2012. ГОДИНИ**

Табела 25

Р. бр.	МОРБИДИТЕТНА ЛИСТА (МКБ - 10)	ШИФРА	СВЕГА	ОПШТИНЕ							
				БАРАЛЕВО	ВОЈДОВАЦ	ВРАЧАР	ГРОЦКА	ЗВЕЗДАРА	ЗЕМУН	ЛАЗРЕВАЦ	МЛАДЕНОВАЦ
0	I	2	3	4	5	6	7	8	9	10	11
229	<i>Morbi ovarii, tubae uterinae et parametrit non inflammatorii</i>	N83	19		2	3		1	8	1	
230	Поремећаји менструације	N91-N92	871	2	124	29	67	29	124	11	18
233	Друге болести полно-мокрашног система	N82, N84-N90, N93-N94, N96, N98-N99	3191	11	602	376	104	170	472	51	68
<b>ГРУПА XVII</b>	<b>УРОБЕНЕ НАКАЗНОСТИ ДЕФОРМАЦИЈЕ И ХРОМОЗОМСКЕ НЕНОРМАЛНОСТИ</b>	<b>Q00-Q99</b>	<b>4073</b>	<b>9</b>	<b>1175</b>	<b>108</b>	<b>74</b>	<b>97</b>	<b>343</b>	<b>25</b>	<b>288</b>
254	<i>Spina bifida</i>	Q05	5		3						1
255	Друге урођене аномалије нервног система	Q00-Q04, Q06-Q07	10		3	1			2		
256	Урођене аномалије крвотока	Q20-Q28	167		44	12	9		26	4	11
257	<i>Labium leporium et palatoschisis</i>	Q35-Q37	12		2		2		1		4
258	<i>Agenesis, atresia et stenosis intestini tenuis congenita</i>	Q41	2		1						
259	Друге урођене аномалије система за варење	Q38-Q40, Q42-Q45	16		4		1		4		2
260	<i>Striptochismus</i>	Q53	288	3	31	4	8	2	206		7
261	Друге аномалије полно-мокрашног система	Q50-Q52, Q54-Q64	158		42	12	6	3	14		10
262	<i>Deformationes coxae congenitae</i>	Q65	23		5	1	3			1	2
263	<i>Deformationes pedis congenitae</i>	Q66	2453	4	779	54	23	78	40	12	154
264	Друге урођене аномалије деформације мишићно-коштаноог система	Q67-Q79	558	1	218	10	10	12	18	3	79
265	Друге урођене аномалије	Q10-Q18, Q30-Q34, Q80-Q89	356	1	40	11	12		22	4	17
266	Хормонске ненормалности	Q90-Q99	25		3	3		2	10	1	1
<b>ГРУПА XVIII</b>	<b>СИМПТОМИ, ЗНАЦИ И ПАТОЛОШКИ КЛИНИЧКИ И ЛАБОРАТОРИЈСКИ НАЛАЗИ</b>	<b>R00-R99</b>	<b>51600</b>	<b>346</b>	<b>5475</b>	<b>2258</b>	<b>3096</b>	<b>3114</b>	<b>6922</b>	<b>802</b>	<b>1816</b>
267	<i>Dolor abdominalis et pelvis</i>	R10	13404	110	1367	421	811	642	2410	274	643

**БРОЈ ОБОЉЕЊА И СТАЊА У ЗДРАВСТВЕНОЈ ЗАШТИТИ ШКОЛСКЕ ДЕЦЕ У БЕОГРАДУ У 2012. ГОДИНИ**

Табела 25

Р. бр.	МОРБИДИТЕТНА ЛИСТА (МКБ - 10)	ШИФРА	СВЕГА	ОПШТИНЕ							
				БАРАЛЕВО	ВОЈДОВАЦ	ВРАЧАР	ГРОЦКА	ЗВЕЗДАРА	ЗЕМУН	ЛАЗАРЕВАЦ	МЛАДЕНОВАЦ
0	I	2	3	4	5	6	7	8	9	10	11
268	<i>Febris causae insotae</i>	R50	7349	2	562	403	182	364	743	40	152
270	Други симптоми, знаци и ненормални клинички и лабораторијски налази	R00-R09, R11-R49, R51-R53, R55-R99	30847	234	3546	1434	2103	2108	3769	488	1021
<b>ГРУПА XIX</b>	<b>ПОВРЕДЕ, ТРОВАЊА И ПОСЛЕДИЦЕ ДЕЛОВАЊА СПОЉНИХ ФАКТОРА</b>	<b>S00-T98</b>	<b>32386</b>	<b>602</b>	<b>3287</b>	<b>2983</b>	<b>2018</b>	<b>1910</b>	<b>4566</b>	<b>900</b>	<b>1254</b>
271	<i>Fractura cranii et ossium faciei</i>	S02	157	1	18		13		16	7	18
272	<i>Преломи врата, грудног коша и карлице</i>	S12, S22, S32, T08	39		4		4		3	1	3
273	<i>Fractura femoris</i>	S72	21		7		3		1	2	
274	<i>Преломи других костију уда</i>	S42, S52, S62, S82, S92, T10, T12	1879	30	331	5	104		324	47	113
276	<i>Специфична и вишеструка угањућа, расцепи и утиснућа</i>	S03, S13, S23, S33, S43, S53, S63, S73, S83, S93, T03	5432	98	495	2406	114		581	58	130
277	<i>Laesio traumatica oculi et orbitae</i>	S05	94	2	29	1	5	9	5	2	7
278	<i>Laesio traumatica intracranialis</i>	S06	308		7	1	9	2	274	2	2
279	<i>Друге повреде унутрашњих органа</i>	S26-S27, S36-S37	13	1			2		4	3	
280	<i>Ударне повреде и специфичне, вишеструке повреде са ампутацијом</i>	S07-S08, S17-S18, S28, S38, S47-S48, S57-S58, S67-S68, S77-S78, S87-S88, S97-S98, T04-T05	34	1	3	1	2			13	1

**БРОЈ ОБОЉЕЊА И СТАЊА У ЗДРАВСТВЕНОЈ ЗАШТИТИ ШКОЛСКЕ ДЕЦЕ У БЕОГРАДУ У 2012. ГОДИНИ**

Табела 25

Р. бр.	МОРБИДИТЕТНА ЛИСТА (МКБ - 10)	ШИФРА	СВЕГА	ОПШТИНЕ							
				БАРАЈЕВО	ВОЈДОВАЦ	ВРАЧАР	ГРОЦКА	ЗВЕЗДАРА	ЗЕМУН	ЛАЗРЕВАЦ	МЛАДЕНОВАЦ
0	1	2	3	4	5	6	7	8	9	10	11
281	Друге специфичне, неспецифичне и вишеструке повреде	S00-S01, S04, S09-S11, S14-S16, S19-S21, S24-S25, S29-S31, S34-S35, S39-S41, S44-S46, S49-S51, S54-S56, S59-S61, S64-S66, S69-S71, S74-S76, S79-S81, S84-S86, S89-S91, S94-S96, S99, T00-T01, T06-T07, T09, T11, T13-T14	22604	448	2298	529	1670	1846	2537	666	948
282	Утицај страног тела унетог преко природног отвора	T15-T19	898	1	13	17	19	4	727	10	10
283	Олекотине и нагизи	T20-T32	550	15	51	16	54	41	70	16	16
284	Тровање дрогама и биолошким супстанцама	T36-T50	32	1	2	1	12	1	1	4	1
285	Токсична дејства субстанци и немедицинског порекла	T51-T65	39	2	3				2		3
286	Синдром лошег поступања	T74	2						1		1
287	Други и неспецифични утицаји спољних узрока	T33-T35, T66-T73, T75-T78	164	2	20	6	5	7	11	15	1
288	Неке ране компликације повреда и компликације хируршког и медицинског лечења неклассификоване на другом месту	T79-T88	27		1		1		8	1	
289	Послеодце повреда, тровања и друге послеодце спољних узрока	T90-T98	93		5		1		1	53	
<b>ГРУПА XXI</b>	<b>ФАКТОРИ КОЈИ УТИЧУ НА ЗДРАВСТВЕНО СТАЊЕ И КОНТАКТ СА ЗДРАВСТВЕНОМ СЛУЖБОМ</b>	<b>Z00-Z99</b>	<b>141809</b>	<b>1515</b>	<b>25851</b>	<b>10147</b>	<b>4403</b>	<b>6476</b>	<b>11443</b>	<b>7237</b>	<b>4934</b>
290	Лица која траже здравствене услуге ради прегледа и испитивања	Z00-Z13	109150	1515	17266	10015	3063	6476	9157	4464	3995
292	Остала лица потенцијално здравствено угрожена заразном болешћу	Z20,Z22-Z29	8937		3162	87	587		81	102	929
293	Контрацепција	Z30	65		24		20		12	1	

**БРОЈ ОБОЉЕЊА И СТАЊА У ЗДРАВСТВЕНОЈ ЗАШТИТИ ШКОЛСКЕ ДЕЦЕ У БЕОГРАДУ У 2012. ГОДИНИ**

Табела 25

Р. бр.	МОРБИДИТЕТНА ЛИСТА (МКБ - 10)	ШИФРА	СВЕГА	ОПШТИНЕ							
				БАРАЛЕВО	ВОЖДОВАЦ	ВРАЧАР	ГРОЦКА	ЗВЕЗДАРА	ЗЕМУН	ЛАЗАРЕВАЦ	МЛАДЕНОВАЦ
0	I	2	3	4	5	6	7	8	9	10	11
297	Лица у здравственим службама ради одређених третмана и здравствене заштите	Z40-Z54	951		16	3	1		2	8	
298	Лица у здравственим службама из других разлога	Z31-Z33, Z37, Z55-Z99	22706		5383	42	732		2191	2662	10
<b>ГРУПА I-XXI</b>	<b>УКУПНО</b>	<b>A00-T98, Z00-Z99</b>	<b>642008</b>	<b>9323</b>	<b>81484</b>	<b>32443</b>	<b>36199</b>	<b>35713</b>	<b>81558</b>	<b>16767</b>	<b>24638</b>

**БРОЈ ОБОЉЕЊА И СТАЊА У ЗДРАВСТВЕНОЈ ЗАШТИТИ ШКОЛСКЕ ДЕЦЕ У БЕОГРАДУ У 2012. ГОДИНИ**

Табела 25

Р. бр.	МОРБИДИТЕТНА ЛИСТА (МКБ - 10)	ШИФРА	ОПШТИНЕ							
			НОВИ БЕОГРАД	ОРЕНОВАЦ	ПАЛИУЛА	РАКОВИЦА	САВСКА БЕНАЦ	СОПОТ	СТАРИ ГРАД	ЧУКАРИЦА
0	1	2	12	13	14	15	16	17	18	19
ГРУПА I-XIX	УКУПНО БЕОГРАД	A00 - T98	52558	19282	56775	33181	11780	6510	16367	57627
ГРУПА I	ЗАРАЗНЕ БОЛЕСТИ И ПАРАЗИТАРНЕ БОЛЕСТИ	(A00 - B99)	2805	2507	2077	5206	1369	666	2233	4506
005	<i>Diarrhoea et gastroenteritis</i>	A09	71		27	229	2	545	1	888
006	Друге заразне болести	A02, A04, A05, A07-A08	112	573	1220	1208	214		646	1548
007	<i>Tuberculosis pulmonis</i>	A15-A16								
018	Друге бактеријске болести	A21-A22, A24-A28, A31-A32, A38, A42-49	212	11	10	44	4	1	234	47
022	<i>Infectio gonorrhoea</i>	A54	110							
024	Друге инфекције претежно пренете полним путем	A57-A64		3						
033	<i>Infectiones herpesvirales</i>	B00		24	193	28	28	15	35	91
034	<i>Varicella et Herpes zoster</i>	B01-B02	213	157		111	41	27	28	389
035	<i>Morbilli</i>	B05					1			
038	Друга вирусна жутуца	B15, B17-B19	6	1	3		2			5
040	<i>Parotitis</i>	B26		1	2		1			
041	Друге вирусне болести	A81, A87-A89, B03-B04, B07-B09, B25, B27-B34	2066	1553	408	3272	1005	38	1217	1308
042	<i>Mycoses</i>	B35-B49		145	175	297	52	33	48	150
043	<i>Malaria</i>	B50-B54								1
048	<i>Echinococcosis</i>	B67								
053	Друге хелминтијазе	B68-B71, B75, B77-B83		13	11	4	3	4	9	17
057	Друге заразне болести и паразитарне болести	A65-A67, A69-A70, A74, A77-A79, B58-B64, B85-B89, B94, B99	15	26	28	13	16	3	15	62



БРОЈ ОБОЛЕЊА И СТАЊА У ЗДРАВСТВЕНОЈ ЗАШТИТИ ШКОЛСКЕ ДЕЦЕ У БЕОГРАДУ У 2012. ГОДИНИ

Табела 25

Р. бр.	МОРБИДИТЕТНА ЛИСТА (МКБ - 10)	ШИФРА	ОПШТИНЕ							
			НОВИ БЕОГРАД	ОРЕНОВАЦ	ПАЛИЛУЛА	РАКОВИЦА	САВСКИ ВЕНАЦ	СОПОТ	СТАРИ ГРАД	ЧУКАРИЦА
0	I	2	12	13	14	15	16	17	18	19
ГРУПА	ТУМОРИ	C00 - D48	74	97	129	60	60	6	45	155
II										
058	Злоћудни тумор усне, усне дупље и ждрела	C00-C014								11
064	<i>Neoplasma malignum nasopharyngis</i>	C25								
069	Злоћудни тумор кости и зглобне хрскавице	C40-C41			7		2			
070	<i>Melanoma malignum cutis</i>	C43				1				
072	Злоћудни тумори везивног и меког ткива	C45-C49		1						
073	<i>Neoplasma malignum mammae</i>	C50		7						
078	Други злоћудни тумори мушких полних органа	C60,C62-C63								
080	Други злоћудни тумори цистема за варење	C64-C66,C68								
081	<i>Neoplasma malignum oculi et adnexorum oculi</i>	C69	1							
082	<i>Neoplasma malignum cerebri</i>	C71				2				1
083	Злоћудни тумори других делова централног нервног система	C70,C72								
084	Други секундарни, злоћудни тумори неоуначених других локација	C73-C80-C98								
085	<i>Morbus Hodgkin</i>	C81			3					2
086	<i>Lymphoma non Hodgkin</i>	C82-C85	1		4					
087	<i>Leucemia</i>	C91-C95	4		3	1			1	1
089	<i>Carcinoma in situ cervicis uteri</i>	D06			4					
090	<i>Neoplasma benignum cutis</i>	D22-D23	39		34	27	35	2	21	109
091	<i>Neoplasma benignum mammae</i>	D24	5				11			2
092	<i>Leiomyoma uteri</i>	D25								
093	<i>Neoplasma benignum ovarii</i>	D27								2

**БРОЈ ОБОЉЕЊА И СТАЊА У ЗДРАВСТВЕНОЈ ЗАШТИТИ ШКОЛСКЕ ДЕЦЕ У БЕОГРАДУ У 2012. ГОДИНИ**

Табела 25

Р. бр.	МОРБИДИТЕТНА ЛИСТА (МКБ - 10)	ШИФРА	ОПШТИНЕ							
			НОВИ БЕОГРАД	ОРЕНОВАЦ	ПАЛИУЛА	РАКОВИЦА	САВСКА ВЕНАЦ	СОПОТ	СТАРИ ГРАД	ЧУКАРИЦА
0	I	2	12	13	14	15	16	17	18	19
094	<i>Neoplasma benignum organorum in-inariorum</i>	D30								
095	<i>Neoplasma benignum cerebri et systematis nervosi, centralis partium aliorum</i>	D33						1		
096	Доброћудни тумори, други тумори > in situ< и тумори неизвесног и непознатог исхода	D00-D05, D07-D21, D26,D28-D29,D31-D32, D34-D48	24	89	74	29	12	3	23	27
<b>ГРУПА III</b>	<b>БОЛЕСТИ КРВИ И БОЛЕСТИ КРВОТВОРНИХ ОРГАНА И ПОРЕМЕЊА ИМУНИТЕТА</b>	<b>D50-D89</b>	<b>292</b>	<b>130</b>	<b>250</b>	<b>117</b>	<b>88</b>	<b>72</b>	<b>103</b>	<b>218</b>
097	<i>Anaemia sideropenica</i>	D50	268	117	195	115	85	71	103	203
098	Друге слабокрвности	D51-D64	9		3	1	1	1		1
099	Хеморагијска стања и друге болести крви и крвотворних органа	D65-D77	15	13	34		2			14
100	Неки поремећаји имуног система	D80-D89			18	1				
<b>ГРУПА IV</b>	<b>БОЛЕСТИ ЖЛЕЗДА СА УНУТРАШЊИМ ЛУЧЕЊЕМ, ИСХРАНЕ И МЕТАБОЛИЗМА</b>	<b>E00-E90</b>	<b>829</b>	<b>329</b>	<b>884</b>	<b>110</b>	<b>391</b>	<b>34</b>	<b>184</b>	<b>165</b>
101	Поремећаји штитасте жлезде због недостатка јода	E00-E02	2	1	11		6			1
102	<i>Thyreotoxicosis</i>	E05		4	16	3				
103	Други поремећаји штитасте жлезде	E03-E04, E06-E07	42	14	54	10	102		24	9
104	<i>Diabetes mellitus</i>	E10-E14	53	11	80	6	16	2	2	19
105	Потхрањеност	E40-E46	39	23		3	37	1		1
106	<i>Avitaminosis</i>	E50								
107	Други неостаци витамина	E51-E56			4					
108	<i>Sequiae malnutritionis et deficientiae materiarum nutritiviarum aliaae</i>	E64								
109	<i>Obesitas</i>	E66	631	244	410	56	214	27	91	103

**БРОЈ БОЛОЉЕЊА И СТАЊА У ЗДРАВСТВЕНОЈ ЗАШТИТИ ШКОЛСКЕ ДЕЦЕ У БЕОГРАДУ У 2012. ГОДИНИ**

Табела 25

Р. бр.	МОРЕДИКЕТНА ЛИСТА (МКБ - 10)	ШИФРА	ОПШТИНЕ								
			НОВИ БЕОГРАД	ОРЕНОВАЦ	ПАЛИТУЛА	РАКОВИЦА	САВСКИ ВЕНАЦ	СОПОТ	СТАРИ ГРАД	ЧУКАРИЦА	
0	1	2	12	13	14	15	16	17	18	19	
110	<i>Dehydratio et hyponaemia</i>	E86			8						6
111	Други поремећаји жлезда са унутрашњим лучењем, исхране и метаболизма	E15-E35, E58-E63, E65, E67-E85, E87-E70	62	32	301	32	16	4	67	26	
<b>ГРУПА V</b>	<b>ДУШЕВНИ ПОРЕМЕЋАЈИ И ПОРЕМЕЋАЈИ ПОНАШАЊА</b>	<b>F00-F99</b>	<b>172</b>	<b>80</b>	<b>511</b>	<b>215</b>	<b>237</b>	<b>28</b>	<b>151</b>	<b>163</b>	
113	<i>Disordines mentales et disordines motum prout usum alcoholis (Alcoholismus)</i>	F10			2		1				
114	Душевени поремећаји и поремећаји понашања узроковани употребом дрога	F11-F19	2		5	2	4	1	1	4	
115	Схизофренија, схитоски поремећаји, суманути поремећаји	F20-F29	12	1	31	8	9	1	1	4	
116	Поремећаји расположења (афективни поремећаји)	F30-F39	27	4	66	31	19	2	7	25	
117	Неуротски, стресогени и соматоформни поремећаји	F40-F48	23	14	100	35	6	9	69	33	
118	<i>Retardatio mentalis</i>	F70-F79	22	5	23	5	5	1		5	
119	Други душевени поремећаји и поремећаји понашања	F04-F09, F50-F69, F80-F99	86	56	284	134	193	14	73	92	
<b>ГРУПА VI</b>	<b>БОЛЕСТИ НЕРВНОГ СИСТЕМА</b>	<b>G00-G99</b>	<b>306</b>	<b>83</b>	<b>374</b>	<b>75</b>	<b>65</b>	<b>27</b>	<b>83</b>	<b>102</b>	
120	<i>Запаљење болести централног нервног система</i>	G00-G09									
123	<i>Sclerosis multiplex</i>	G35		1	1		1				
124	<i>Epilepsia</i>	G40-G41	85	32	105	25	29	20	12	39	
125	Мигрена и друге главобоље	G43-G44	156	15	84	39	31	5	71	50	
126	<i>Ischaemia cerebri transitiva et syndromae affines</i>	G45			2						
127	Поремећаји нерава, коренова живаца и снопова живаца	G50-G59	8	7	13	1	1			3	
128	Мождана парализа и други синдроми парализе	G80-G83		7	17	4	2			5	

**БРОЈ ОБОЉЕЊА И СТАЊА У ЗДРАВСТВЕНОЈ ЗАШТИТИ ШКОЛСКЕ ДЕЦЕ У БЕОГРАДУ У 2012. ГОДИНИ**

Табела 25

Р. бр.	МОРБИДИТЕТНА ЛИСТА (МКБ - 10)	ШИФРА	ОПШТИНЕ							
			НОВИ БЕОГРАД	ОРЕНОВАЦ	ПАЛИУЛА	РАКОВИЦА	САВСКА БЕНАЦ	СОПОТ	СТАРИ ГРАД	ЧУКАРИЦА
0	1	2	12	13	14	15	16	17	18	19
129	Друге болести нервног система	G10-G13, G21-G26, G31-G32, G36-G37, G46-G47, G60-G73, G90-G99	57	21	152	6	1	2		5
<b>ГРУПА VII</b>	<b>БОЛЕСТИ ОКА И ПРИПОЈКА ОКА</b>	<b>H00-H59</b>	<b>383</b>	<b>570</b>	<b>1079</b>	<b>846</b>	<b>373</b>	<b>116</b>	<b>271</b>	<b>1082</b>
130	Болести очног капка	H00-H01	48	45	170	64	27	12	24	136
131	Болести вежњаче ока	H10-H13	159	186	448	410	144	70	155	528
132	Болести бољњаче и роњњаче	H15-H19	4	2	6	1	2		1	40
133	Катаракта и друга обољњња сочива	H25-H28								
134	Ablatio retinae et ruptura retinae	H33		2						
135	Glaucoma	H40-H42		5	7		1			1
136	Strabismus	H49-H50	17	12	28	3	5	3		14
137	Anomaliae refractionis et anomaliae accommodationis	H52	116	129	234	296	181	16		167
138	Amaurosis et amblyopia	H54		1	5		1			2
139	Други поремећаји ока и припојка ока	H02-H06, H20-H22, H30-H32, H34-H36, H43-H48, H51, H53, H55-H59	39	188	181	72	12	15	91	194
<b>ГРУПА VIII</b>	<b>БОЛЕСТИ УВА И БОЛЕСТИ МАСТОИДНОГ НАСТАВКА</b>	<b>H60-H95</b>	<b>6226</b>	<b>809</b>	<b>1558</b>	<b>1273</b>	<b>282</b>	<b>147</b>	<b>545</b>	<b>2121</b>
140	Болести средњег ува и болести мастоидног наставка	H65-H75	3202	350	996	880	208	92	147	1422
141	Surditas	H90-H91		8	22	3	4	2	50	13
142	Друге болести ува и болести мастоидног наставка	H60-H62, H80-H83, H92-H95	3024	451	540	390	70	53	348	686

БРОЈ ОБОЉЕЊА И СТАЊА У ЗДРАВСТВЕНОЈ ЗАШТИТИ ШКОЛСКЕ ДЕЦЕ У БЕОГРАДУ У 2012. ГОДИНИ

Табела 25

Р. бр.	МОРЕДИДЖЕТНА ЛИСТА (МКБ - 10)	ШИФРА	ОПШТИНЕ							
			НОВИ БЕОГРАД	ОРЕНОВАЦ	ПАЛИТУЛА	РАКОВИЦА	САВСКИ ВЕНАЦ	СОПОТ	СТАРИ ГРАД	ЧУКАРИЦА
0	1	2	12	13	14	15	16	17	18	19
<b>ГРУПА IX</b>	<b>БОЛЕСТИ СИСТЕМА КРВОТОКА</b>	<b>1 00-1 99</b>	<b>185</b>	<b>68</b>	<b>360</b>	<b>80</b>	<b>36</b>	<b>12</b>	<b>96</b>	<b>868</b>
144	Хроничне реуматске болести срца	1 05-1 09		5	2					
145	<i>Hypertensio arterialis essentialis (primaria)</i>	1 10	86	19	135	32	9	11	25	128
146	Друге болести крвног притиска	1 11-1 15	1	1	6					206
148	Друге исхемијске болести	1 20,1 23-1 25			6					324
150	Поремећаји спроводног система срца и аритмије срца	1 44-1 49		19	49	14	7		16	118
151	<i>Insufficiencia cordis</i>	1 50								14
152	Друге болести срца	1 27-143, 151-1 52	59	5	89	7	3		4	7
153	Крварења у мозгу	1 60-162							2	6
154	<i>Infarctus cerebri</i>	1 63			1					
156	Друге болести крвних судова мозга	1 65-169			1					16
158	<i>Morbi vasorum periphericorum alii</i>	173			1	1				1
160	Друге болести артерије, артериола и капилара	171-172,177-179								2
161	Запаљење вена, запаљење вена са тромбозом, емболија и тромбозе вена	1 80-1 82	1		1					
162	<i>Varietes venarum extremitatum inferiorum</i>	1 83	3	1	2	2	1			
163	<i>Haemorrhoides</i>	1 84	6	12	2	2		1		4
164	Друге болести крвотока	1 85-1 99	29	6	65	22	16		49	42
<b>ГРУПА X</b>	<b>БОЛЕСТИ СИСТЕМА ЗА ДИШАЊЕ</b>	<b>100-199</b>	<b>23571</b>	<b>6434</b>	<b>31675</b>	<b>17705</b>	<b>4652</b>	<b>3385</b>	<b>8080</b>	<b>32058</b>
165	<i>Pharyngitis acuta et tonsillitis acuta</i>	102-103	11137	1797	14181	5639	2305	1176	4078	12528
166	<i>Laryngitis et tracheitis acuta</i>	104	874	371	1626	1835	50	126	353	939

БРОЈ ОБОЉЕЊА И СТАЊА У ЗДРАВСТВЕНОЈ ЗАШТИТИ ШКОЛСКЕ ДЕЦЕ У БЕОГРАДУ У 2012. ГОДИНИ

Табела 25

Р. бр.	МОРБИДИТЕТНА ЛИСТА (МКБ - 10)	ШИФРА	ОПШТИНЕ							
			НОВИ БЕОГРАД	ОРЕНОВАЦ	ПАЛИУЛА	РАКОВИЦА	САВСКА БЕНАЦ	СОПОТ	СТАРИ ГРАД	ЧУКАРИЦА
0	I	2	12	13	14	15	16	17	18	19
167	<i>Infectiones tractus respiratorii superioris multiplices acutae loci non specificatis</i>	J00-J01, J05-J06	8845	3189	9701	7681	1628	1516	2633	14364
168	<i>Influenza</i>	J10-J11	50	55		34		33	58	699
169	<i>Pneumonia</i>	J12-J18	349	12	521	76	12	23	29	79
170	<i>Bronchitis acuta et bronchiolitis acuta</i>	J20-J21	810	545	1548	1289	287	292	370	1576
171	<i>Sinusitis chronica</i>	J32	12	6	212	35	9	29	23	69
172	Друге болести носа и синуса носа	J30-J31, J33-J34	581	203	703	625	209	101	241	1014
173	<i>Morbi tonsillarum et vegetatonum adenoidium chronici</i>	J35	70	191	85	51	23	20	120	
174	Друге болести горњег дела система за дисање	J36-J39		4	15	5	12	3	2	39
175	Запаљење душница, емфизем и друге обструктивне болести плућа	J40-J44		24	2255	221	14	10	224	451
176	<i>Asthma bronchiale</i>	J45-J46	907	154	373	179	73	52	49	176
177	<i>Bronchiectasia</i>	J47		1		1		1		
178	<i>Pneumocystosis</i>	J60-J65								
179	Друге болести система за дисање	J22, J66-J99	6	3	349		2			4
<b>ГРУПА XI</b>	<b>БОЛЕСТИ СИСТЕМА ЗА ВАРЕЊЕ</b>	<b>K00-K93</b>	<b>652</b>	<b>1311</b>	<b>2436</b>	<b>967</b>	<b>358</b>	<b>119</b>	<b>256</b>	<b>1415</b>
180	<i>Caries dentium</i>	K02	115				1	8	10	37
181	Друге болести зуба и потпорних структура	K00-K01, K03-K08	12	17	274	92	7	20	36	127
182	Друге болести усне дупље, плувачних жлезда и вилица	K09-K14		66	314	59	13	20	27	145
183	<i>Ulcus ventriculi et ulcus duodeni</i>	K25-K27			23	2	1	2		10
184	<i>Gastritis et duodenitis</i>	K29	35	39	116	47	6	4	4	26
185	Друге болести једњака, желуца и дванаестопалачног црева	K20-K23, K28, K30-K31	356	55	722	636	302	32	75	893
186	Болести слепог црева	K35-K38	2	13	32	12	5	3	6	25

БРОЈ ОБОЉЕЊА И СТАЊА У ЗДРАВСТВЕНОЈ ЗАШТИТИ ШКОЛСКЕ ДЕЦЕ У БЕОГРАДУ У 2012. ГОДИНИ

Табела 25

Р. бр.	МОРЕДИКЕТНА ЛИСТА (МКБ - 10)	ШИФРА	ОПШТИНЕ							
			НОВИ БЕОГРАД	ОБРЕНОВАЦ	ПАЛИУЛА	РАКОВИЦА	САВСКИ ВЕНАЦ	СОПОТ	СТАРИ ГРАД	ЧУКАРИЦА
0	I	2	12	13	14	15	16	17	18	19
187	<i>Hernia inguinalis</i>	K40	40	14	20	19	1	3	5	31
188	<i>Hernia femoralis</i>	K41-K46	6	6	6			1		2
189	<i>Morbus Crohn et colitis ulcerosa</i>	K50-K51	1	1	31	4				13
190	<i>Ilеus paralyticus et obstructio intestinalis,sine hernia</i>	K56								
192	Друге болести црева и потрбушине	K52-K55, K58-K67	1093	768	89	14	24	24	14	78
194	Друге болести јетре	K71-K77	3	8					2	4
195	<i>Cholelithiasis et cholecystitis</i>	K80-K81		6	3					10
196	Акутно запаљење и друге болести гуштераче	K85-K86								
197	Друге болести система за варење	K82-K83, K87-K93	92	4	116	4	8	2	77	14
<b>ГРУПА XII</b>	<b>БОЛЕСТИ КОЖЕ И ПОТКОЖНОГ ТКИВА</b>	<b>L00-L90</b>	<b>4050</b>	<b>1038</b>	<b>2408</b>	<b>1656</b>	<b>676</b>	<b>303</b>	<b>578</b>	<b>2458</b>
198	Инфекције коже и поткожног ткива	L00-L08	1804	363	1195	735	184	129	226	917
199	Друге болести коже и поткожног ткива	L10-L99	2246	675	1213	921	492	174	352	1541
<b>ГРУПА XIII</b>	<b>БОЛЕСТИ МИШИЊНО-КОШАНОГ СИСТЕМА И ВЕЗИВНОГ ТКИВА</b>	<b>M00-M99</b>	<b>2056</b>	<b>427</b>	<b>880</b>	<b>505</b>	<b>988</b>	<b>179</b>	<b>669</b>	<b>719</b>
200	Запаљење зглобова	M05-M14	7	4	33	5	5			33
201	Дегенеративно обољење зглобова	M15-M19								
202	Стечени деформитети удова и кичме	M20-M21	1	1	6	59	152	30	3	2
203	Друга обољења зглобова	M00-M03, M22-M25	25	80	105	25	65	18		29
204	Системска обољења везивног ткива	M30-M36		1	47		1			
205	Поремећаји вратног и другог међуринијенског диска	M50-M51	1	1	6	27				12
206	Друга обољења леђа	M40-M49, M53-M54	1910	185	535	264	255	66	593	344
207	Болести меког ткива	M60-M79	93	129	72	109	51	59	54	249

БРОЈ ОБОЉЕЊА И СТАЊА У ЗДРАВСТВЕНОЈ ЗАШТИТИ ШКОЛСКЕ ДЕЦЕ У БЕОГРАДУ У 2012. ГОДИНИ

Табела 25

Р. бр.	МОРБИДИТЕТНА ЛИСТА (МКБ - 10)	ШИФРА	ОПШТИНЕ								
			НОВИ БЕОГРАД	ОРЕНОВАЦ	ПАЛИУЛА	РАКОВИЦА	САВСКИ ВЕНАЦ	СОПОТ	СТАРИ ГРАД	ЧУКАРИЦА	
0	I	2	12	13	14	15	16	17	18	19	
208	Поремећаји структуре и густине костију	M80-M85		4	27	4	3				18
209	Osteomyelitis	M86					1				
210	Друге болести мишићно-коштаног система и везивног ткива	M87-M99	21	22	49	12	455	6	19	32	
<b>ГРУПА XIV</b>	<b>БОЛЕСТИ МОКРАЉНО-ПОЛНОГ СИСТЕМА</b>	<b>N00-N99</b>	<b>463</b>	<b>610</b>	<b>1712</b>	<b>1083</b>	<b>338</b>	<b>195</b>	<b>458</b>	<b>1717</b>	
211	Акутни и прогресивни бубрежни синдроми	N00,N01		2	1				1	2	
212	Друге болести гломерула бубрега	N02-N08	6	2	30		1	5	2	9	
213	Болести канала бубрега и међубелијског ткива	N10-N16		6	39	11	3			8	
214	Недовољна функција бубрега	N17-N19		1	24	1					
215	Мокраћни каменци	N20-N23		25	26	7	4	1	10	17	
216	Cystitis	N30	127	171	605	712	121	78	212	744	
217	Друге болести система за мокрење	N25-N29, N31-N39	48	38	483	46	11	20	6	306	
218	Hypertrophia prostatica	N40									
219	Morbi prostaticae alii	N41-N42									
220	Hidrocele et spermatocele	N43		6	10	6	1			15	
221	Phymosis et paraphimosis	N47	64	24	88	50	26	5	5	98	
222	Друге болести мушких полних органа	N44-N46, N48-N51	27	43	50	5	18	5	14	26	
223	Болести дојке	N60-N64	1	39	20	8	18	3	4	30	
224	Salpingitis et oophoritis	N70		2			1	2		3	
225	Cervicitis uteri	N72						1			
226	Друга запаљења женских карличних органа	N71, N73-N77	23	8	1	5	11	7	4	19	
229	Morbi ovarii, tubae uterinae et parametriti non inflammatorii	N83		3				1			



**БРОЈ ОБОЉЕЊА И СТАЊА У ЗДРАВСТВЕНОЈ ЗАШТИТИ ШКОЛСКЕ ДЕЦЕ У БЕОГРАДУ У 2012. ГОДИНИ**

Табела 25

Р. бр.	МОРЕДИЦЕТНА ЛИСТА (МКБ - 10)	ШИФРА	ОПШТИНЕ							
			НОВИ БЕОГРАД	ОБРЕНОВАЦ	ПАЛИТУЛА	РАКОВИЦА	САВСКИ ВЕНАЦ	СОПОТ	СТАРИ ГРАД	ЧУКАРИЦА
0	1	2	12	13	14	15	16	17	18	19
230	Поремећаји менструације	N91-N92	88	39	10	15	105	7	132	71
233	Друге болести полно-мокрајног система	N82, N84-N90, N93-N94, N96, N98-N99	79	201	325	217	18	60	68	369
<b>ГРУПА XVII</b>	<b>УРОВЕНЕ НАКАЗНОСТИ ДЕФОРМАЦИЈЕ И ХРОМОЗОМСКЕ НЕНОРМАЛНОСТИ</b>	<b>Q00-Q99</b>	<b>1105</b>	<b>121</b>	<b>411</b>	<b>66</b>	<b>28</b>	<b>11</b>	<b>58</b>	<b>154</b>
254	<i>Spina bifida</i>	Q05			1					
255	Друге урођене аномалије нервног система	Q00-Q04, Q06-Q07		2	1	1				
256	Урођене аномалије крвотока	Q20-Q28		9	17	16	1			18
257	<i>Labium leporium et palatoschisis</i>	Q35-Q37				3				
258	<i>Agnesia, atresia et stenosis intestini tenuis congenita</i>	Q41		1						
259	Друге урођене аномалије система за варење	Q38-Q40, Q42-Q45						2		3
260	<i>Cryptorchismus</i>	Q53		8	9	1	4	1		4
261	Друге аномалије полно-мокрајног система	Q50-Q52, Q54-Q64		12	33	4	4	2	2	14
262	<i>Deformationes coxae congenitae</i>	Q65		3	6					2
263	<i>Deformationes pedis congenitae</i>	Q66	1105	47	66	22	7	4		58
264	Друге урођене аномалије и деформације мишићно-коштаног система	Q67-Q79		21	125	9	11		15	26
265	Друге урођене аномалије	Q10-Q18, Q30-Q34, Q80-Q89		18	148	10	1	2	41	29
266	Хормонске ненормалности	Q90-Q99			5					
<b>ГРУПА XVIII</b>	<b>СИМТОМИ, ЗНАЦИ И ПАТОЛОШКИ КЛИНИЧКИ И ЛАБОРАТОРИЈСКИ НАЛАЗИ</b>	<b>R00-R99</b>	<b>7214</b>	<b>2431</b>	<b>6396</b>	<b>1734</b>	<b>1236</b>	<b>606</b>	<b>1691</b>	<b>6463</b>
267	<i>Dolor abdominalis et pelvis</i>	R10	1345	534	1768	451	340	194	357	1737
268	<i>Febris causae ingotae</i>	R50	2474	273	1228	237	83	64	191	351

**БРОЈ ОБОЉЕЊА И СТАЊА У ЗДРАВСТВЕНОЈ ЗАШТИТИ ШКОЛСКЕ ДЕЦЕ У БЕОГРАДУ У 2012. ГОДИНИ**

Табела 25

Р. бр.	МОРБИДИТЕТНА ЛИСТА (МКБ - 10)	ШИФРА	ОПШТИНЕ							
			НОВИ БЕОГРАД	ОРЕНОВАЦ	ПАЛИУЛА	РАКОВИЦА	САВКИ ВЕНАЦ	СОПОТ	СТАРИ ГРАД	ЧУКАРИЦА
0	I	2	12	13	14	15	16	17	18	19
270	Други симптоми, знаци и ненормални клинички и лабораторијски налази	R00-R09,R11-R49, R51-R53, R55-R99	3395	1624	3400	1046	813	348	1143	4375
<b>ГРУПА XIX</b>	<b>ПОВРЕДЕ, ТРОВАЊА И ПОСЛЕДИЦЕ ДЕЛОВАЊА СПОЉНИХ ФАКТОРА</b>	<b>S00-T98</b>	<b>2175</b>	<b>2237</b>	<b>3635</b>	<b>1483</b>	<b>603</b>	<b>604</b>	<b>866</b>	<b>3263</b>
271	<i>Fractura cranii et ossium faciei</i>	S02		13	45	11	3			12
272	Преломи врата, грудног коша и карлице	S12,S22,S32,T08		2	13	2	1			6
273	<i>Fractura femoris</i>	S72			5		1	1		1
274	Преломи других костију уда	S42,S52,S62,S82, S 92, T10, T12	140	159	270	121	52	15	1	167
276	Специфична и вишеструка уганућа, расцепи и утиснућа	S03, S13, S23, S33, S43, S53, S63, S73, S83, S93, T03	140	239	319	164	83	48		557
277	<i>Laesio traumatica oculi et orbitae</i>	S05		14	3	6	7	1		3
278	<i>Laesio traumatica intracranialis</i>	S06		3	5	2	1			
279	Друге повреде унутрашњих органа	S26-S27,S36-S37		1		1				1
280	Ударне повреде и специфичне, вишеструке повреде са ампутацијом	S07-S08, S17-S18, S28, S38, S47-S48, S57-S58, S67-S68, S77-S78, S87-S88, S97-S98, T04-T05		1		1		9		2
281	Друге специфичне, неспецифичне и вишеструке повреде	S00-S01, S04, S09-S11, S14-S16, S19-S21, S24-S25, S29-S31, S34-S35, S39-S41, S44-S46, S49-S51, S54-S56, S59-S61, S64-S66, S69-S71, S74-S76, S79-S81, S84-S86, S89-S91, S94-S96, S99, T00-T01, T06-T07, T09, T11, T13-T14	1895	1694	2893	1114	439	422	778	2427

**БРОЈ ОБОЉЕЊА И СТАЊА У ЗДРАВСТВЕНОЈ ЗАШТИТИ ШКОЛСКЕ ДЕЦЕ У БЕОГРАДУ У 2012. ГОДИНИ**

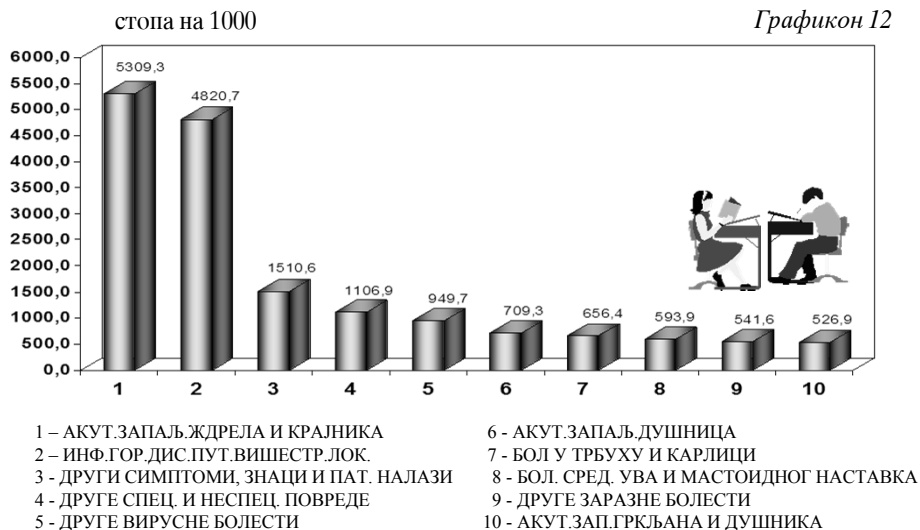
Табела 25

Р. бр.	МОРЕБИДИТЕТНА ЛИСТА (МКБ - 10)	ШИФРА	ОПШТИНЕ							
			НОВИ БЕОГРАД	ОРЕНОВАЦ	ПАЛИУЛА	РАКОВИЦА	САВСКА ВЕНАЦ	СОПОТ	СТАРИ ГРАД	ЧУКАРИЦА
0	I	2	12	13	14	15	16	17	18	19
282	Утицај страног тела унетог преко природног отвора	T15-T19		50	8	9	4	3	7	16
283	Опекотине и нагизи	T20-T32		35	70	47	6	9	52	52
284	Тровање дрогама и биолошким субстанцама	T36-T50		1			1			7
285	Токсична дејства субстанци и немедицинског порекла	T51-T65			1			27		1
286	Синдром лошег поступања	T74								
287	Други и неспецифични утицаји спољних узрока	T33-T35, T66-T73, T75-T78		13	2	3	5	36	28	10
288	Неке ране компликације повреда и компликације хируршког и медицинског лечења неклассификоване на другом месту	T79-T88		12		2		2		
289	Последице повреда, тровања и друге последице спољних узрока	T90-T98			1			31		1
<b>ГРУПА XXI</b>	<b>ФАКТОРИ КОЈИ УТИЧУ НА ЗДРАВСТВЕНО СТАЊЕ И КОНТАКТ СА ЗДРАВСТВЕНОМ СЛУЖБОМ</b>	<b>Z00-Z99</b>	<b>7805</b>	<b>2565</b>	<b>25200</b>	<b>6080</b>	<b>7113</b>	<b>1639</b>	<b>8460</b>	<b>10941</b>
290	Лица која траже здравствене услуге ради прегледа и испитивања	Z00-Z13	7805	1474	15113	3436	6408	1055	8460	9448
292	Остала лица потенцијално здравствено угрожена заразном болешћу	Z20,Z22-Z29		1053	1110	1339	182	192		113
293	Контрацепција	Z30			2	1	5			
297	Лица у здравственим службама ради одређених третмана и здравствене заштите	Z40-Z54		2	866		28	9		16
298	Лица у здравственим службама из других разлога	Z31-Z33, Z37, Z55-Z99		36	8109	1304	490	383		1364
<b>ГРУПА I-XXI</b>	<b>УКУПНО</b>	<b>A00-T98, Z00-Z99</b>	<b>60363</b>	<b>21847</b>	<b>81975</b>	<b>39261</b>	<b>18893</b>	<b>8149</b>	<b>24827</b>	<b>68568</b>

**УТВРЂЕНА ОБОЉЕЊА И СТАЊА У ОСНОВНОЈ ЗДРАВСТВЕНОЈ  
ЗАШТИТИ ДЕЦЕ ШКОЛСКОГ УЗРАСТА И ОМЛАДИНЕ ПРЕМА ГРУПАМА  
ОБОЉЕЊА, У БЕОГРАДУ У 2012. ГОДИНИ**



**ДЕСЕТ НАЈЧЕШЋИХ ОБОЉЕЊА И СТАЊА У ОСНОВНОЈ  
ЗДРАВСТВЕНОЈ ЗАШТИТИ ДЕЦЕ ШКОЛСКОГ УЗРАСТА  
И ОМЛАДИНЕ У БЕОГРАДУ У 2012. ГОДИНИ**





# **ЗДРАВСТВЕНА ЗАШТИТА ЖЕНА**

# **6**

У службама за здравствену заштиту жена у 2012. години је радило 355 здравствених радника од чега 143 лекара (139 специјалиста и 4 лекара на специјализацији). Поред тога у служби су радиле 3 медицинске сестре са вишом као и 209 медицинских сестара са средњом стручно спремом.

Један тим здравствених радника (1 лекар и 1,5 медицинских сестара) обезбеђивао је здравствену заштиту за 5470 жена старијих од 15 година живота (рачунајући на лекаре специјалисте).

У 2012. години свака 4.-5 жена старија од 15 година посетила је гинеколога због болести, дијагностике и лечења, са просечно 2 посете по епизоди болести. Код осталих медицинских радника, због дијагностичких или терапијских процедура, обављена је у просеку једна посета на сваку прву посету лекара.

Од укупног броја лечених жена, 32,2% припада добној групи од 20 до 29 година, 25,2% је између 30-39 година, 17,1% између 40-49, а најмање (5,3%) припада старосној доби жена испод 19 година живота.

У саветовалиштима за труднице је остварено 20583 првих посета, са просечно 9 посета по трудници. Највећи број трудних жена је у добној групи од 20 до 29 година (51,0%), нешто мање (39,6%) је у старосној доби између 30 и 39 година, док је (5,6%) млађе од 19 година. Од укупног броја трудница највећи проценат се свом лекару јавио у првом триместру трудноће 74,0%, док је у трећем триместру своју прву посету имало само 6,1%. Треба нагласити да један број трудница своју трудноћу прати у приватним ординацијама и да се први пут јавља гинекологу у дому здравља пред порођај да би добила упут за породилиште.

Радам саветовалишта за планирање породице обухваћено је 9,7% жена у репродуктивном периоду, које су у просеку биле у саветовалишту 1-2 пута у току године. Највише првих посета оствариле су жене између 20 и 29 година живота (51,2%), затим оне старости од 30 до 39 година живота 29,5%, а 8,3% су чиниле особе млађе од 19 година. Најчешће су ординирани орална контрацептивна средства 56,3%, затим друга локална 29,2%, а знатно мање интраутерини улошци 2,9% и дијафрагма 0,2%.

У службама за здравствену заштиту жена у 2012. години општа стопа морбидитета је износила 211,5/1000 жена старијих од 15 година живота. Пет водећих група болести чине 98,1% укупног морбидитета и то са вредностима стопа:

- болести мокраћно полног система 171,5/ 1000;
- трудноћа, рађање и бабиње 20,3/1000;
- тумори 14,6/1000;
- заразне и паразитарне болести 8,5/1000;
- болести жлезда са унутрашњим лучењем, исхране и метаболизма 2,0/1000.

Посматрано по појединачним обољењима, на првом месту су поремећаји менструације (специфична стопа од 48,5/1000 жена генеративног доба), следе болести климактеријума (специфична стопа од 38,1/1000 жена старијих од 49 год.), на трећем месту су друга запаљења женских карличних органа (36,4/1000 жена), а на четвртом запаљење грлића материце (22,1/1000 жена), на петом месту болести дојке (20,5//1000 жена).

Подаци приказани у табелама овог поглавља добијени су на основу извештаја служби за здравствену заштиту жена (образац бр 3-05-60).

**МЕДИЦИНСКИ РАДНИЦИ У ЗДРАВСТВЕНОЈ ЗАШТИТИ ЖЕНА У ДОМОВИМА ЗДРАВЉА  
И ЗАВОДИМА У БЕОГРАДУ ПРЕМА СТРУЧНОЈ СПРЕМИ У 2012. ГОДИНИ**

Табела 26

Р. бр.	ЗДРАВСТВЕНА УСТАНОВА	УКУПНО		МЕДИЦИНСКИ РАДНИЦИ																	
				ЛЕКАРИ			ВИША СТРУЧНА СПРЕМА	СРЕДЊА СТРУЧНА СПРЕМА	7												
				СВЕГА	ОД ТОГА																
					СПЕЦИЈАЛ СТН	НА СПЕЦИЈАЛ ИВАЦИЈИ				6	3	209									
0	1	2	3	4	5	6	7	8	9	10	11	12	13	14	15	16	17	18	19		
	<b>УКУПНО</b>	<b>355</b>	<b>143</b>	<b>139</b>	<b>4</b>	<b>3</b>	<b>209</b>														
1	ДОМ ЗДРАВЉА "Др Милорад Влајковић" - БАРАЛЕВО	4	2	2			2														2
2	ДОМ ЗДРАВЉА "ВОЈДОВАЦ"	33	13	13			20														20
3	ДОМ ЗДРАВЉА "ВРАЧАР"	12	5	5			7														7
4	ДОМ ЗДРАВЉА - ГРОЦКА	16	6	6			10														10
6	ДОМ ЗДРАВЉА "ЗВЕЗДАРА"	33	10	10		1	22														22
5	ДОМ ЗДРАВЉА "ЗЕМУН"	30	13	13			17														17
7	ДОМ ЗДРАВЉА "Др Ђорђе Ковачевић" - ЛАЗАРЕВАЦ	10	4	4			6														6
8	ДОМ ЗДРАВЉА "МЛАДЕНОВАЦ"	13	5	5			8														8
9	ДОМ ЗДРАВЉА "НОВИ БЕОГРАД"	42	18	16	2		24														24
10	ДОМ ЗДРАВЉА "ОБРЕНОВАЦ"	11	4	4			7														7
11	ДОМ ЗДРАВЉА "Др Милутин Ивковић" - ПАЛИЛУЛА	32	13	13			19														19
12	ДОМ ЗДРАВЉА "РАКОВИЦА"	20	9	9			11														11
13	ДОМ ЗДРАВЉА "САВСКИ ВЕНАЦ"	11	4	4			7														7
14	ДОМ ЗДРАВЉА "СОПОТ"	4	2	2			2														2
15	ДОМ ЗДРАВЉА "СТАРИ ГРАД"	17	7	7		2	8														8
16	ДОМ ЗДРАВЉА "Др Симо Милошевић" - ЧУКАРИЦА	33	13	11	2		20														20
17	ЗАВОД ЗА ЗДРАВСТВЕНУ ЗАШТИТУ СТУДЕНАГА	20	9	9			11														11
18	ЗАВОД ЗА ЗДРАВСТВЕНУ ЗАШТИТУ РАДНИКА МУП-а	6	3	3			3														3
19	ЗАВОД ЗА ЗДРАВСТВЕНУ ЗАШТИТУ РАДНИКА "ЖЕЛЕЗНИЦЕ СРЕБРЕ"	8	3	3			5														5



**БРОЈ ПОСЕТА У ЗДРАВСТВЕНОЈ ЗАШТИТИ ЖЕНА У ДОМОВИМА ЗДРАВЉА И ЗАВОДИМА  
У БЕОГРАДУ У 2012. ГОДИНИ**

Табела 27

Р. бр.	ЗДРАВСТВЕНА УСТАНОВА	ПОСЕТЕ У ОРДИНАЦИЈИ											КУЋНЕ ПОСЕТЕ								
		УКУПНО ПОСЕТА ЛЕКАРУ	ПРВЕ ПОСЕТЕ КОД ЛЕКАРА										КОД ОСТАЛИХ МЕДИЦИНСКИХ РАДНИКА	ЛЕКАРА	ОСТАЛИХ МЕДИЦИНСКИХ РАДНИКА						
			СВЕГА	ОД ТОГА ПРЕМА СТАРОСТИ ЖЕНА					50 и више година												
				до 19 година	20-29 година	30-39 година	40-49 година	7		8											
2	3	4	5	6	7	8	9	10	11												
0	1																				
	<b>УКУПНО</b>	<b>354324</b>	<b>173621</b>	<b>9202</b>	<b>57561</b>	<b>43803</b>	<b>29622</b>	<b>33433</b>	<b>178235</b>												
1	ДОМ ЗДРАВЉА "Др Милорад Влајковић" - БАРАЛЕВО	3398	1021	67	258	269	191	236	2272												
2	ДОМ ЗДРАВЉА "ВОЈДОВАЦ"	20173	8179	301	2135	2203	1881	1659	2132												
3	ДОМ ЗДРАВЉА "ВРАЧАР"	10600	3626	105	715	1068	582	1156	10117												
4	ДОМ ЗДРАВЉА - ГРОЦКА	10528	4931	310	1231	1386	1202	802	2546												
6	ДОМ ЗДРАВЉА "ЗВЕЗДАРА"	20959	6993	660	1681	1669	1557	1426	13047												
5	ДОМ ЗДРАВЉА "ЗЕМУН"	51791	28389	657	6505	7382	6460	7385	16751												
7	ДОМ ЗДРАВЉА "Др Ђорђе Ковачевић" - ЛАЗАРЕВАЦ	9753	4888	189	964	1919	1209	607	2538												
8	ДОМ ЗДРАВЉА "МЛАДЕНОВАЦ"	23380	12208	2578	3830	3256	1537	1007	7033												
9	ДОМ ЗДРАВЉА "НОВИ БЕОГРАД"	46902	24943	1969	6701	8360	3865	4048	21367												
10	ДОМ ЗДРАВЉА "ОБРЕНОВАЦ"	8069	5177	241	1202	1291	1267	1176	7683												
11	ДОМ ЗДРАВЉА "Др Миодулин Њековић" - ПАЛЛУЛА	12208	8253	247	2013	2078	1705	2210	13576												
12	ДОМ ЗДРАВЉА "РАКОВИЦА"	15934	10651	361	2150	2370	2260	3510	16957												
13	ДОМ ЗДРАВЉА "САВСКИ ВЕНАЦ"	12214	5209	377	995	1193	1057	1587	17940												
14	ДОМ ЗДРАВЉА "СОЛОТ"	3438	2344	76	502	528	480	758	740												
15	ДОМ ЗДРАВЉА "СТАРИГРАД"	23027	8098	230	1356	2040	1505	2967	8665												
16	ДОМ ЗДРАВЉА "Др Слобо Милошевић" - ЧУКАРИЦА	29937	10684	634	3449	4594	1239	768	11603												
17	ЗАВОД ЗА ЗДРАВСТВЕНУ ЗАШТИТУ СТУДЕНАТА	36395	20573	126	20447				14653												
18	ЗАВОД ЗА ЗДРАВСТВЕНУ ЗАШТИТУ РАДНИКА МУЛ- а	5954	2261	4	471	621	617	548	5700												
19	ЗАВОД ЗА ЗДРАВСТВЕНУ ЗАШТИТУ РАДНИКА "ЖЕЛЕЗНИЦЕ СРБИЈЕ"	9664	5193	70	956	1576	1008	1583	2915												

**БРОЈ ПОСЕТА САБЕТОВАЛИШТУ ЗА ТРУДНИЦЕ У ЗДРАВСТВЕНОЈ ЗАШТИТИ ЖЕНА У ДОМОВИМА ЗДРАВЉА И ЗАВОДИМА У БЕОГРАДУ У 2012. ГОДИНИ**

Табела 28

Р. бр.	ЗДРАВСТВЕНА УСТАНОВА	УКУПНО	ОД ТОГА ПРВЕ ПОСЕТЕ САБЕТОВАЛИШТУ ЗА ТРУДНИЦЕ										ПРЕМА СТАРОСТИ ЖЕНА				ПРЕМА МЕСЕЦУ ТРУДНОЋЕ				ПРЕМА ПАТОЛОШКОМ СТАЊУ							
			СВЕГА		до 19 година		20-29 година		30-39 година		40-49 година		50 и више година		СВЕГА		до 3 месеца		4-6 месеци		7-9 месеци		до 3 месеца		4-6 месеци		7-9 месеци	
			3	4	5	6	7	8	9	10	11	12	13	14	15	16	17	18	19	20	21	22	23	24	25	26	27	28
0	1	2	3	4	5	6	7	8	9	10	11	12	13	14	15	16	17	18	19	20	21	22	23	24	25	26	27	
		<b>УКУПНО</b>	<b>20583</b>	<b>1157</b>	<b>10498</b>	<b>8152</b>	<b>770</b>	<b>6</b>	<b>20583</b>	<b>15226</b>	<b>4094</b>	<b>1263</b>	<b>6194</b>	<b>3937</b>	<b>1481</b>	<b>776</b>												
1	ДОМ ЗДРАВЉА "Др Милорад Влајковић" - БАРАЛЕВО	2891	281	36	171	63	11		281	190	71	20	166	93	49	24												
2	ДОМ ЗДРАВЉА "ВОЈВОДИЦА"	18660	1709	39	777	809	84	3	1712	1380	212	120	250	155	51	44												
3	ДОМ ЗДРАВЉА "ВРАЧАР"	6812	662	9	207	421	25		662	493	111	58	344	225	90	29												
4	ДОМ ЗДРАВЉА - ГРОЦКА	4956	1113	123	543	437	10		1113	757	187	169	174	44	19	111												
6	ДОМ ЗДРАВЉА "ЗВЕЗДАРА"	19197	1940	167	878	751	144		1940	1591	239	110	796	538	180	78												
5	ДОМ ЗДРАВЉА "ЗЕМЉИ"	21459	2158	83	1188	837	50		2158	1838	236	84	215	160	22	33												
7	ДОМ ЗДРАВЉА "Др Ђорђе Ковачевић" - ЛАЗАРЕВАЦ	7380	762	70	391	280	21	1	763	505	149	109	267	191	47	29												
8	ДОМ ЗДРАВЉА "МЛАДЕНОВАЦ"	2209	504	155	315	34			504	333	148	23	164	117	31	16												
9	ДОМ ЗДРАВЉА "НОВИ БЕОГРАД"	21462	2847	202	1309	1274	62		2847	1505	1323	19	691	146	487	58												
10	ДОМ ЗДРАВЉА "ОБРЕНОВАЦ"	7447	691	40	479	168	4		691	583	76	32	24	7	11	6												
11	ДОМ ЗДРАВЉА "Др Милушин Ивковић" - ПАШЕЊЕЛА	13034	1946	84	941	866	55		1946	1532	288	126	1108	799	160	149												
12	ДОМ ЗДРАВЉА "РАКОВИЦА"	10292	1247	58	594	513	82		1247	867	288	92	313	238	46	29												
13	ДОМ ЗДРАВЉА "САВСКИ ВЕНАЦ"	5950	818	11	284	498	25	1	819	654	111	54	392	285	69	38												
14	ДОМ ЗДРАВЉА "СОПОТ"	978	143	15	81	42	5		143	123	13	7	83	64	16	3												
15	ДОМ ЗДРАВЉА "СТАРИ ГРАД"	10218	894	11	282	564	37	1	895	710	125	60	309	188	73	48												
16	ДОМ ЗДРАВЉА "Др Слобо Милошевић" - ЧУКАРИЦА	19491	1874	49	1489	231	105		1874	1429	356	89	275	130	82	63												
17	ЗАВОД ЗА ЗДРАВСТВЕНУ ЗАШТИТУ СТУДЕНАТА	661	227	1	226				227	57	97	73	6	6														
18	ЗАВОД ЗА ЗДРАВСТВЕНУ ЗАШТИТУ РАДНИКА ММР-а	3767	426	3	226	170	27		426	377	41	8	390	345	34	11												
19	ЗАВОД ЗА ЗДРАВСТВЕНУ ЗАШТИТУ РАДНИКА "ЖЕЛЕЗНИЦЕ СРЕДЦЕ"	3796	335	1	117	194	23		335	302	23	10	227	206	14	7												

**БРОЈ ПОСЕТА САВЕТОВАЛИШТУ ЗА ПЛАНИРАЊЕ ПОРОДИЦЕ У ЗДРАВСТВЕНОЈ ЗАШТИТИ ЖЕНА У  
ДОМОВИМА ЗДРАВЉА И ЗАВОДИМА У БЕОГРАДУ У 2012. ГОДИНИ**

Табела 29

Р. бр.	ЗДРАВСТВЕНА УСТАНОВА	ПОСЕТЕ САВЕТОВАЛИШТУ ЗА ПЛАНИРАЊЕ ПОРОДИЦЕ									
		УКУПНО ПОСЕТА	ПРВЕ ПОСЕТЕ КОД ЛЕКАРА							ПРВИ ПУТ У САВЕТОВАЛИШТУ УОПШТЕ	
			СВЕГА	ОД ТОГА ПРЕМА СТАРОСТИ ЖЕНА			40 И ВИШЕ ГОДИНА	7			
				ДО 19 ГОДИНА	20-29 ГОДИНА	30-39 ГОДИНА					
0	1	2	3	4	5	6	7	8			
	<b>УКУПНО</b>	<b>63169</b>	<b>38683</b>	<b>3206</b>	<b>19789</b>	<b>11396</b>	<b>4292</b>	<b>12574</b>			
1	ДОМ ЗДРАВЉА "Др Милорад Влаковић" - БАРЉЕВО	1737	436	68	218	116	34	29			
2	ДОМ ЗДРАВЉА "ВОЈДОВАЦ"	7724	5993	326	2230	2396	1041	1279			
3	ДОМ ЗДРАВЉА "ВРАЧАР"	360	136	11	56	58	11	31			
4	ДОМ ЗДРАВЉА - ГРОЦКА	3408	2596	272	1225	860	239	1401			
6	ДОМ ЗДРАВЉА "ЗВЕЗДАРА"	8610	5501	595	2166	2052	688				
5	ДОМ ЗДРАВЉА "ЗЕМУН"	2860	1742	184	847	546	165	1779			
7	ДОМ ЗДРАВЉА "Др Ђорђе Ковачевић" - ЛАЗАРЕВАЦ	1256	383	44	148	145	46	65			
8	ДОМ ЗДРАВЉА "МЛАДЕНОВАЦ"	1133	578	214	345	19					
9	ДОМ ЗДРАВЉА "НОВИ БЕОГРАД"	3447	1452	204	598	470	180	1995			
10	ДОМ ЗДРАВЉА "ОБРЕНОВАЦ"	1163	1053	40	477	384	152	1158			
11	ДОМ ЗДРАВЉА "Др Милутин Њековић" - ПЛИЊИЦА	5798	3790	228	1925	1271	366	242			
12	ДОМ ЗДРАВЉА "РАКОВИЦА"	4441	4207	477	1494	1463	773	897			
13	ДОМ ЗДРАВЉА "САВСКИ ВЕНАЦ"	1833	1558	106	591	661	200	45			
14	ДОМ ЗДРАВЉА "СОПОТ"	231	158	7	59	69	23	21			
15	ДОМ ЗДРАВЉА "СТАРИ ГРАД"	4058	738	183	342	152	61	282			
16	ДОМ ЗДРАВЉА "Др Симо Милошевић" - ЧУКАРИЦА	2702	1569	150	1049	309	61	103			
17	ЗАВОД ЗА ЗДРАВСТВЕНУ ЗАШТИТУ СТУДЕНАТА	10312	5761	82	5679			2735			
18	ЗАВОД ЗА ЗДРАВСТВЕНУ ЗАШТИТУ РАДНИКА МУП-а	860	348	15	143	126	64	512			
19	ЗАВОД ЗА ЗДРАВСТВЕНУ ЗАШТИТУ РАДНИКА "ЖЕЛЕЗНИЦЕ СРБИЈЕ"	1236	684		197	299	188				

**БРОЈ ОРДИНИРАНИХ КОНТРАЦЕПТИВНИХ СРЕДСТАВА У САВЕТОВАЛИШТУ ЗА ПЛАНИРАЊЕ  
ПОРОДИЦЕ У ЗДРАВСТВЕНОЈ ЗАШТИТИ ЖЕНА У ДОМОВИМА ЗДРАВЉА И ЗАВОДИМА У БЕОГРАДУ У  
2012. ГОДИНИ**

Табела 30

Р. бр.	ЗДРАВСТВЕНА УСТАНОВА	УКУПНО ПОСЕТА	ОД ТОГА ПО ВРСТИ ОРДИНИРАНИХ КОНТРАЦЕПТИВНИХ СРЕДСТАВА						ДРУГИ РАЗЛОЗИ ПОСЕТЕ
			ОРАЛНА	ИНТРАУТЕРИ НА	ДИСФАРАГМА	ДРУГА ЛОКАЛНА			
0	1	2	3	4	5	6	7		
	<b>УКУПНО</b>	<b>63169</b>	<b>33870</b>	<b>1824</b>	<b>111</b>	<b>18416</b>	<b>16789</b>		
1	ДОМ ЗДРАВЉА "Др Милорад В. Рајковић" БАРАЈЕВО	1737	457	152	111	533	484		
2	ДОМ ЗДРАВЉА "ВОЈДОВАЦ"	7724	5171			1234	1319		
3	ДОМ ЗДРАВЉА "ВРАЧАР"	360	8096			2346	230		
4	ДОМ ЗДРАВЉА - ГРОЦКА	3408	90			40	230		
6	ДОМ ЗДРАВЉА "ЗВЕЗДАРА"	8610	8006			2306			
5	ДОМ ЗДРАВЉА "ЗЕМУН"	2860	464	38		963	1943		
7	ДОМ ЗДРАВЉА "Др Ђорђе Ковачевић" - ЛАЗАРЕВАЦ	1256	1315	490		6805			
8	ДОМ ЗДРАВЉА "МЛАДЕНОВАЦ"	1133	1480	195		869	316		
9	ДОМ ЗДРАВЉА "НОВИ БЕОГРАД"	3447	714	54		93	395		
10	ДОМ ЗДРАВЉА "ОБРЕНОВАЦ"	1163	1039	70			24		
11	ДОМ ЗДРАВЉА "Др Милутин Ивковић" - ПАЛЛУЛА	5798	924	236		219	2068		
12	ДОМ ЗДРАВЉА "РАКОВИЦА"	4441	244	27			892		
13	ДОМ ЗДРАВЉА "САВСКИ ВЕНАЦ"	1833	1885	3		650	3260		
14	ДОМ ЗДРАВЉА "СОПОТ"	231	1268	49			3124		
15	ДОМ ЗДРАВЉА "СТАРИ ГРАД"	4058	1286	246		1155	1242		
16	ДОМ ЗДРАВЉА "Др Симо Милошевић" - ЧУКАРИЦА	2702	399	4		811	619		
17	ЗАВОД ЗА ЗДРАВСТВЕНУ ЗАШТИТУ СТУДЕНАТА	10312	269	242		344	5		
18	ЗАВОД ЗА ЗДРАВСТВЕНУ ЗАШТИТУ РАДНИКА МУП-а	860	618				618		
19	ЗАВОД ЗА ЗДРАВСТВЕНУ ЗАШТИТУ РАДНИКА "ЖЕЛЕЗНИЦЕ СРЕЦЕ"	1236	145	18		48	20		

**БРОЈ ОБОЉЕЊА И СТАЊА У ЗДРАВСТВЕНОЈ ЗАШТИТИ ЖЕНА У БЕОГРАДУ У 2012. ГОДИНИ**

Табела 31

Р. бр.	МОРБИДИТЕТНА ЛИСТА (10 МКБ)	ШИФРА	СВЕГА	ОПШТИНЕ													
				БАРАЛЕВО	ВОЈКОВАЦ	ОПШТИНА БРАЧАР	ДОМ ЗДРАВЉА			3333 СТУДЕНАТА			ПРОЦКА	ЗВЕЗДАРА	ЗЕМУН	ЛАЗАРЕВАЦ	МЛАДЕНОВАЦ
							7	8	9	10	11	12					
0	I	2	3	4	5	6	7	8	9	10	11	12	13				
<b>ГРУПА I-XIX</b>	<b>УКУПНО БЕОГРАД</b>	<b>A00- T98</b>	<b>160797</b>	<b>952</b>	<b>10256</b>	<b>17128</b>	<b>7928</b>	<b>9200</b>	<b>6553</b>	<b>9561</b>	<b>25768</b>	<b>3387</b>	<b>8511</b>				
<b>ГРУПА I</b>	<b>ЗАРАЗНЕ БОЛЕСТИ И ПАРАЗИТАРНЕ БОЛЕСТИ</b>	<b>(A00 - B99)</b>	<b>6462</b>	<b>133</b>	<b>276</b>	<b>1676</b>	<b>276</b>	<b>1400</b>	<b>482</b>	<b>369</b>	<b>156</b>	<b>200</b>	<b>158</b>				
006	Друге заразне болести	A02, A04-A05, A07-A08	4									4					
018	Друге бактеријске болести	A21-A22, A24-A28, A31-A32, A38, A42-49	8		2			2	5								
019	<i>Syphilis congenita</i>	A50	2								2						
023	<i>Infectiones sexuales chlamydiales</i>	A55-A56	491		43	34		34	8	46		36	2				
024	Друге инфекције претежно пренете полным путем	A57-A64	2731	49	191	548	56	492	341	192	81	120	17				
025	<i>Febris recurrens</i>	A68	15								2						
033	<i>Infectiones herpesvirales</i>	B00	40							3	23		2				
034	<i>Varicella et Herpes zoster</i>	B01-B02	8		2			2			1	1	4				
041	Друге вирусне болести	A81, A87-A89, B03-B04, B07-B09, B25, B27-B34	62		8	8	2	6			2		1				
042	<i>Mycoses</i>	B35-B49	2832	84	42	949	218	731	128	128	45	39					
057	Друге заразне болести и паразитарне болести	A65-A67, A69-A70, A74, A77-A79, B58-B64, B85-B89, B94, B99	269			133		133					132				
<b>ГРУПА II</b>	<b>ТУМОРИ</b>	<b>C00 - D48</b>	<b>11095</b>		<b>916</b>	<b>348</b>	<b>275</b>	<b>73</b>	<b>425</b>	<b>844</b>	<b>752</b>	<b>323</b>	<b>745</b>				
072	Злоћудни тумори везивног и меког ткива	C45-C49	1										1				
073	<i>Neoplasma malignum mammae</i>	C50	697		66	1	1		4	80	3	5	73				
074	<i>Neoplasma malignum cervicis uteri</i>	C53	409		46				16	28	3	9	30				
075	<i>Neoplasma malignum corporis uteri</i>	C54-C55	358		30				11	28	1	4	21				

**БРОЈ ОБОЉЕЊА И СТАЊА У ЗДРАВСТВЕНОЈ ЗАШТИТИ ЖЕНА У БЕОГРАДУ У 2012. ГОДИНИ**

Табела 31

Р. бр.	МОРБИДИТЕТНА ЛИСТА (10 МКБ)	ШИФРА	СВЕГА	ОПШТИНЕ																
				БАРАЛЕВО	ВОЖОВАЦ	ОПШТИНА БРАЧАР	ДОМ ЗДРАВЉА			ОД ТОГА			ЗЕМЉИ	ЗВЕЗДАРА	ЛАЗРЕВАЦ	МЛАДЕНОВАЦ				
							3333	3333	3333	3333	3333	3333								
0	1	2	3	4	5	6	7	8	9	10	11	12	13							
076	Други злоћудни тумори женских полних органа	C51-C52, C56-C58	223		24							16								
084	Други секундарни, злоћудни тумори неозначених других локализација	C73-C80, C97	2	1																
089	Carcinoma in situ cervicis uteri	D06	163			11	7	4	4			6								4
090	Neoplasma benignum cutis	D22-D23	203																	1
091	Neoplasma benignum mammae	D24	873		128	24	9	15	112	45	14	17	40							
092	Leiomyoma uteri	D25	4700		402	236	232	4	151	442	387	63	261							
093	Neoplasma benignum ovarii	D27	2763		183	70	21	49	119	198	223	84	285							
096	Доброћудни тумори, други тумори > in situ < и тумори неизвесног и непознатог исхода	D00-D05, D07-D21, D26, D28-D29, D31-D32, D34-D48	703		36	6	5	1	8	1	121	134	9							
<b>ГРУПА III</b>	<b>БОЛЕСТИ КРВИ И БОЛЕСТИ КРВОТВОРНИХ ОРГАНА И ПОРЕМЕЊА ЈИ ИМУНИТЕТА</b>	<b>D50-D89</b>	<b>408</b>	<b>31</b>	<b>40</b>	<b>52</b>	<b>29</b>	<b>23</b>		<b>21</b>		<b>9</b>	<b>64</b>							
097	Апатија sideropenica	D50	354	31	36	51	29	22		20		2	42							
098	Друге слабокрвности	D51-D64	27							1		1	21							
099	Хеморагијска стања и друге болести крви и крвотворних органа	D65-D77	27		4	1		1				6	1							
<b>ГРУПА IV</b>	<b>БОЛЕСТИ ЖЛЕЗДА СА УНУТРАШЊИМ ЛУЧЕЊЕМ, ИСХРАНЕ И МЕТАБОЛИЗМА</b>	<b>E00-E90</b>	<b>1518</b>		<b>402</b>	<b>280</b>		<b>280</b>	<b>5</b>	<b>56</b>		<b>28</b>	<b>61</b>							
102	Thyreotoxicosis	E05	1							1										
103	Други поремећаји штитасте жлезде	E03-E04, E06-E07	8		1	2		2												
104	Diabetes mellitus	E10 - E14	8			1		1				1	5							
109	Obesitas	E66	16		1	4		4		10										
111	Други поремећаји жлезда са унутрашњим лучењем, и-метаболизма	E15-E35, E58-E63, E65, E67-E85, E87-E90	1485		400	273		273	5	45		27	56							

**БРОЈ ОБОЉЕЊА И СТАЊА У ЗДРАВСТВЕНОЈ ЗАШТИТИ ЖЕНА У БЕОГРАДУ У 2012. ГОДИНИ**

Табела 31

Р. бр.	МОРБИДИТЕТНА ЛИСТА (10 МКБ)	ШИФРА	СВЕГА	ОПШТИНЕ										
				БАРАЛЕВО	ВОЖОВАЦ	ОПШТИНА ВРАЧАР	ОД ТОГА			ЗЕМЉА	ЗВЕЗДАРА	11	12	13
							ДОМ ЗДРАВЉА	3333 СТУДЕНАТА	9					
0	1	2	3	4	5	6	7	8	9	10	11	12	13	
<b>ГРУПА V</b>	<b>ДУШЕВНИ ПОРЕМЕЊАЈИ И ПОРЕМЕЊАЈИ ПОНАШАЊА</b>	<b>F00-F99</b>	<b>3</b>			<b>2</b>		<b>2</b>				<b>1</b>		
117	Неуротски, стресогени и соматоформни поремећаји	F40-F48	1									1		
119	Други душевни поремећаји и поремећаји понашања	F04-F09, F50-F69, F80-F99	2			2		2						
<b>ГРУПА VI</b>	<b>БОЛЕСТИ НЕРВНОГ СИСТЕМА</b>	<b>G00-G99</b>	<b>4</b>			<b>2</b>						<b>2</b>		
124	Epilepsia	G40-G41	1		1									
125	Мигрена и друге главобоље	G43-G44	1									1		
127	Поремећаји нерава, коренова жвацаца и спилова <i>зачемала</i>	G50-G59	1									1		
129	Друге болести нервног система	G10-G13, G21-G29, G31-G32, G36-G37, G46-G47, G60-G73, G99-G101	1		1									
<b>ГРУПА IX</b>	<b>БОЛЕСТИ СИСТЕМА КРВОТОКА</b>	<b>I00-I99</b>	<b>13</b>		<b>4</b>					<b>1</b>		<b>4</b>	<b>2</b>	
145	Hypertensio arterialis essentialis (primaria)	I10	5		4					1				
150	Поремећаји спроводног система срца и аритмије срца	I44-I49	1									1		
162	Varices venarum extremitatum inferiorum	I83	4									3		
163	Haemorrhoides	I84	2										1	
164	Друге болести крвотока	I85-I99	1										1	
<b>ГРУПА XII</b>	<b>БОЛЕСТИ КОЖЕ И ПОТКОЖНОГ ТКИВА</b>	<b>L00-L90</b>	<b>870</b>	<b>16</b>	<b>70</b>	<b>409</b>			<b>1</b>	<b>1</b>		<b>20</b>	<b>97</b>	
198	Инфекције коже и поткожног ткива	L00-L08	137	7	7	41						4	33	
199	Друге болести коже и поткожног ткива	L10-L99	733	9	63	368			1	1		16	64	

**БРОЈ БОБОЉЕЊА И СТАЊА У ЗДРАВСТВЕНОЈ ЗАШТИТИ ЖЕНА У БЕОГРАДУ У 2012. ГОДИНИ**

Табела 31

Р. бр.	МОРБИДИТЕТНА ЛИСТА (10 МКБ)	ШИФРА	СВЕГА	ОПШТИНЕ												
				БАРАЛЕВО	ВОЈУВАЦ	ОПШТИНА БРАЧАР	ДОМ ЗДРАВЉА			ОД ТОГА ЗЗЗЗ		ГРОЦКА	ЗВЕДАРА	ЗЕМУН	ЛАЗАРЕВАЦ	МЛАДЕНОВАЦ
							4	5	6	7	8					
0	1	2	3	4	5	6	7	8	9	10	11	12	13			
<b>ГРУПА XIII</b>	<b>БОЛЕСТИ МИШИЊНО-КОШТАНОГ СИСТЕМА И ВЕЗИВНОГ ТКИВА</b>	<b>M00-M99</b>	<b>59</b>	<b>26</b>	<b>1</b>	<b>6</b>	<b>6</b>	<b>6</b>				<b>3</b>	<b>14</b>			
206	Друга обољења леђа	M40-M49, M53-M54	3									3				
207	Болести меког ткива	M60-M79	1													
208	Поремећаји густине костију	M80-M85	49	26	1	6	6							8		
210	Друге болести мишићно-коштаног система и везивног ткива	M87-M99	6											6		
<b>ГРУПА XIV</b>	<b>БОЛЕСТИ МОКРАЊНО - ПОЛНОГ СИСТЕМА</b>	<b>N00-N99</b>	<b>130578</b>	<b>578</b>	<b>8133</b>	<b>13475</b>	<b>6998</b>	<b>6477</b>	<b>5467</b>	<b>7393</b>	<b>24639</b>	<b>2313</b>	<b>6626</b>			
214	Недовољна функција бубрега	N17-N19	1		1											
215	Мокраћни каменци	N20-N23	77			1	1					8	2			
216	Cystitis	N30	2859	47	75	160	108	52	173	58	903	16	53			
217	Друге болести система за мокрење	N25-N29, N31-N39	531		7	12	11	1			295	1	4			
222	Друге болести мушких полних органа	N44-N46, N48-N51	13													
223	Болести дојке	N60-N64	15582	54	647	1290	698	592	490	947	5387	165	723			
224	Salpingitis et oophoritis	N70	12358		511	559	300	259	537	534	5109	214	823			
225	Cervicitis uteri	N72	16786	59	1008	1835	930	905	976	1168	4132	253	960			
226	Друга запаљења женских карличних органа	N71, N73-N77	27668	57	2292	3671	2036	1635	946	1516	3828	692	1327			
227	Endometriosis	N80	929		23	65	62	3	11	17	491	14	17			
228	Prolapsus genitalium femininum	N81	2148	20	167	150	150		134	120	248	42	163			
229	Morbi ovarii, tubae uterinae et parametriti non inflammatorii	N83	3218		232	250	147	103	269	121	205		118			
230	Поремећаји менструације	N91-N92	19375	124	1426	1886	931	955	683	964	1458	427	1316			
231	Morbi climacterici	N95	13767	80	476	814	814		892	1052	1707	267	486			



**БРОЈ ОБОЉЕЊА И СТАЊА У ЗДРАВСТВЕНОЈ ЗАШТИТИ ЖЕНА У БЕОГРАДУ У 2012. ГОДИНИ**

Табела 31

Р. бр.	МОРБИДИТЕТНА ЛИСТА (10 МКБ)	ШИФРА	СВЕГА	ОПШТИНЕ										
				БАРАЛЕВО	ВОЖЛОВАЦ	ОПШТИНА БРАЧАР	ОД ТОГА			ГРОЦКА	ЗВЕЗДАРА	ЗЕМУН	ЛАЗРЕВАЦ	МЛАДЕНОВАЦ
							ДОМ ЗДРАВЉА	ЗЗЗЗ	СТУДЕНАТА					
0	1	2	3	4	5	6	7	8	9	10	11	12	13	
232	<i>Sterilitas feminae</i>	N97	5152	32	308	520	519	1	137	248	406	153	249	
233	Друга обољења полномокрашног пута	N82, N84-N90, N93-N94, N96, N98-N99	10114	105	960	2262	291	1971	219	648	470	61	385	
<b>ГРУПА XV</b>	<b>ТРУДНОЋА, РАЂАЊЕ И БАБИЊЕ</b>	<b>000-099</b>	<b>8087</b>	<b>168</b>	<b>253</b>	<b>365</b>	<b>344</b>	<b>21</b>	<b>172</b>	<b>800</b>	<b>221</b>	<b>450</b>	<b>202</b>	
234	<i>Abortus spontaneus</i>	O03	121			2		2	22		6	33	33	
235	<i>Abortus medicatis</i>	O04	7									7		
236	Друге трудноће са побачајем	O00-O02, O05-O08	153	22		12		12	16		2	12	33	
237	Оток, беланчевине у мокраћи и повишен притисак у трудноћи, порођају и порођајном периоду	O10-O16	724	23	26	23	23		12	35	42	10	24	
238	Ниско усађена постељница, превремено одавањепостељнице и препорођајно крварење	O44-O46	199	9	2	3	3		1	6	6		2	
239	Бриса трудноће у вези пола и амнионске дупље и могућих проблема порођаја	O30-O43, O47, O48	623	17		103	103		7	57	19	46	11	
241	<i>Haemorrhagia post partum</i>	O72	1									1		
242	Друге компликације трудноће и порођаја	O20-O29, O60-O63, O67-O71, O73-O75, O81-O84	5659	81	225	194	189	5	81	686	126	271	64	
243	<i>Partus spontaneus simplex</i>	O80	9									2	5	
244	Компликације у бабињама и друга стања која компликују трудноћу и рађање	O85-O99	591	16		28	26	2	33	16	20	68	30	
<b>ГРУПА XVII</b>	<b>УРОБЕНЕ НАКАЗНОСТИ, ДЕФОРМАЦИЈЕ И ХРОМОЗОМСКЕ НЕНОРМАЛНОСТИ</b>	<b>Q00-Q99</b>	<b>312</b>	<b>3</b>	<b>309</b>									
261	Друге аномалије полномокрашног система	Q50-Q52, Q54-Q64	311		2	309								
266	Хромосомске ненормалности	Q90-Q99	1		1									
<b>ГРУПА XVIII</b>	<b>СИМПТОМИ, ЗНАЦИ И ПАТОЛОШКИ КЛИНИЧКИ И ЛАБОРАТОРИЈСКИ НАЛАЗИ</b>	<b>R00-R99</b>	<b>1377</b>		<b>155</b>	<b>200</b>				<b>76</b>		<b>33</b>	<b>542</b>	

**БРОЈ ОБОЉЕЊА И СТАЊА У ЗДРАВСТВЕНОЈ ЗАШТИТИ ЖЕНА У БЕОГРАДУ У 2012. ГОДИНИ**

Табела 31

Р. бр.	МОРБИДИТЕТНА ЛИСТА (10 МКБ)	ШИФРА	СВЕГА	ОПШТИНЕ										
				БАРАЛЕВО	ВОЖОВАЦ	ОПШТИНА БРАЧАР	ОД ТОГА			ЗЕМЉА	ЗВЕЗДАРА	ЗЕМЉИ	ЛАЗРЕВАЦ	МЛАДЕНОВАЦ
							ДОМ ЗДРАВЉА	ЗЗЗЗ	СТУДЕНАТА					
0	1	2	3	4	5	6	7	8	9	10	11	12	13	
267	<i>Dolor abdominalis et pelvis</i>	R10	1053		153	198		198		76		26	343	
268	<i>Febris sauae ingotae</i>	R50	69									1		
270	Други симптоми, знаци и ненормални клинички и лабораторијски налази	R00-R09, R11-R49, R51-R53, R55-R99	255	2	2	2		2				6	199	
<b>ГРУПА XIX</b>	<b>ПОВРЕДЕ ТРОВАЊА И ПОСЛЕДИЦЕ ДЕЛОВАЊА СПОЉНИХ ФАКТОРА</b>	<b>S00-T98</b>	<b>11</b>	<b>1</b>	<b>6</b>	<b>6</b>	<b>1</b>	<b>6</b>	<b>1</b>			<b>1</b>		
281	Друге специфичне, неспецифичне и вишеструке повреде	S00-S01, S04, S09-S11, S14-S16, S19-S21, S24-S25, S29-S31, S34-S35, S39-S41, S44-S46, S49-S51, S54-S56, S59-S61, S64-S66, S69-S71, S74-S76, S79-S81, S84-S86, S89-S91, S94-S96, S99, T00-T01, T06-T07, T09, T13-T14	4		4			4						
282	Утицаји страног тела унетог преко природног отвора	T15-T19	7	1	2			2	1			1		
<b>ГРУПА XXI</b>	<b>ФАКТОРИ КОЈИ УТИЧУ НА ЗДРАВСТВЕНО СТАЊЕ И КОНТАКТ СА ЗДРАВСТВЕНОМ СЛУЖБОМ</b>	<b>Z00-Z99</b>	<b>257345</b>	<b>2870</b>	<b>22066</b>	<b>35380</b>	<b>6564</b>	<b>28816</b>	<b>10693</b>	<b>19246</b>	<b>20672</b>	<b>6460</b>	<b>7211</b>	
290	Лица која траже здравствене услуге ради прегледа и испитивања	Z00-Z13	160604	1946	9832	16311	5126	11185	6380	10894	14923	4303	5109	
292	Остала лица потенцијално здравствено угрожена заразном болешћу	Z20, Z22-Z29	5		1			1				1		
293	Контрацепција	Z30	38706	436	5993	5897	136	5761	2596	5501	1742	383	578	
294	Препорођајни прегледи и друге контроле трудноће	Z34-Z36	20581	280	1712	888	662	226	1113	1940	2158	763	506	

**БРОЈ ОБОЉЕЊА И СТАЊА У ЗДРАВСТВЕНОЈ ЗАШТИТИ ЖЕНА У БЕОГРАДУ У 2012. ГОДИНИ**

Табела 31

Р. бр.	МОРБИДИТЕТНА ЛИСТА (10 МКБ)	ШИФРА	СВЕГА	ОПШТИНЕ									
				БАРАЛЕВО	ВОЖДОВАЦ	ОПШТИНА БРАЧАР	ДОМ ЗРАВЉА	3333 СТУДЕНАТА	ГРОЦКА	ЗВЕЗДАРА	ЗЕМУН	ЛАЗАРЕВАЦ	МЛАДЕНОВАЦ
0	1	2	3	4	5	6	7	8	9	10	11	12	13
295	Живорођена деца према месту рођења	Z38	270									178	
296	Нега и преглед после порођаја	Z39	8529	208	436	281	277	4	604	911	1083	501	376
297	Лица у здравственим службама ради одређених третмана и здравствене заштите	Z40-Z54	867		61	286	285	1			6	28	1
298	Лица у здравственим службама из других разлога	Z31-Z33, Z37, Z55-Z99	27783		4032	11716	78	11638			760	303	641
ГРУПА I-XXI	<b>УКУПНО</b>	A00-T98, Z00-Z99	418142	3822	32322	52508	14492	38016	17246	28807	46440	9847	15722

**БРОЈ ОБОЉЕЊА И СТАЊА У ЗДРАВСТВЕНОЈ ЗАШТИТИ ЖЕНА У БЕОГРАДУ У 2012. ГОДИНИ**

Табела 31

Р. бр.	МОРБИДИТЕТНА ЛИСТА (10 МКБ)	ШИФРА	ОПШТИНЕ										
			НОВИ БЕОГРАД	ОБРЕНОВАЦ	ПАЛИУЛА	РАКОВИЦА	САВСКА ВЕНАЦ	ДОМ ЗДРАВЉА	МП - а	3333 РАДНИКА	3333 РАДНИКА	ЖЕЛЕЗ.СРБИЈЕ	СОПОТ
0	I	2	14	15	16	17	18	19	20	21	22	23	24
ГРУПА I-XIX	УКУПНО БЕОГРАД	A00- T98	18091	4614	11544	10957	17569	4644	3898	9027	2317	6474	7115
ГРУПА I	ЗАРАЗНЕ БОЛЕСТИ И ПАРАЗИТАРНЕ БОЛЕСТИ	(A00 - B99)	858	58	495	367	457	164	65	228	223	337	217
006	Друге заразне болести	A02, A04-A05, A07-A08											
018	Друге бактеријске болести	A21-A22, A24-A28, A31-A32, A38, A42-49											1
019	Syphilis congenita	A50											
023	Infectiones sexuales chlamydiales	A55-A56	78		84	36	105	11	20	74		6	13
024	Друге инфекције претежно пренете полним путем	A57-A64	405	39	164	155	255	140	30	85	54	8	112
025	Febris recurrens	A68					13			13			
033	Infectiones herpesvirales	B00	1		1	1							9
034	Varicella et Herpes zoster	B01-B02											
041	Друге вирусне болести	A81, A87-A89, B03-B04, B07-B09, B25, B27-B34			2							8	41
042	Mycoses	B35-B49	370	19	244	175	84	13	15	56	169	315	41
057	Друге заразне болести и паразитарне болести	A65-A67, A69-A70, A74, A77-A79, B58-B64, B85-B89, B94, B99	4										
ГРУПА II	ТУМОРИ	C00 - D48	1240	200	957	754	1678	475	195	1008	138	1061	714

**БРОЈ ОБОЉЕЊА И СТАЊА У ЗДРАВСТВЕНОЈ ЗАШТИТИ ЖЕНА У БЕОГРАДУ У 2012. ГОДИНИ**

Табела 31

Р. бр.	ШИФРА	МОРБИДИТЕТНА ЛИСТА (10 МКБ)	ОПШТИНЕ											
			НОВИ БЕОГРАД	ОБРЕНОВАЦ	ПАДЛУГА	РАКОВИЦА	САВСКИ ВЕНАЦ	ДОМ ЗДРАВЉА	333 РАДНИКА МУП - а	333 РАДНИКА ЖЕЛЕЗ.СРБИЈЕ	СОПОТ	СТАРИ ГРАД	ЧУКАРИЦА	
0		1	2	14	15	16	17	18	19	20	21	22	23	24
072		Злоћудни тумори везивног и меког ткива	C45-C49											
073		Neoplasma malignum mammae	C50	70	8	97	129	45	8	9	28	8	20	88
074		Neoplasma malignum cervicis uteri	C53	33	5	92	35	24	8	7	9	4	26	58
075		Neoplasma malignum corporis uteri	C54-C55	26	9	47	37	32	11	3	18	3	19	90
076		Други злоћудни тумори женских полних органа	C51-C52, C56-C58	14	5	45	30	27	7	4	16	3	8	26
084		Други секундарни, злоћудни тумори неозначених других локализација	C73-C80, C97			1								
089		Carcinoma in situ cervicis uteri	D06	57		10	38	4	4			1	18	8
090		Neoplasma benignum cutis	D22-D23	1	5								196	
091		Neoplasma benignum mammae	D24	79	51	10	38	5	4	1		12	289	9
092		Leiomyoma uteri	D25	415	101	531	294	759	225	106	428	57	294	307
093		Neoplasma benignum ovarii	D27	205	14	112	135	772	199	64	509	45	191	127
096		Доброћудни тумори, други тумори > in situ< и тумори неизвесног и непознатог исхода	D00-D05, D07-D21, D26, D28-D29, D31-D32, D34-D48	340	2	12	18	10	9	1		5		1
<b>ГРУПА III</b>		<b>БОЛЕСТИ КРВИ И БОЛЕСТИ КРВОТВОРНИХ ОРГАНА И ПОРЕМЕЊАЈИ ИМУНИТЕТА</b>	<b>D50-D89</b>	<b>61</b>		<b>28</b>	<b>3</b>	<b>86</b>	<b>2</b>	<b>39</b>	<b>45</b>	<b>3</b>		<b>10</b>
097		Anaemia sideropenica	D50	60		18		83		39	44	3		8
098		Друге слабокрвености	D51-D64	1		1		1	1					1
099		Хеморагијска стања и друге болести крви и крвотворних органа	D65-D77			9	3	2	1		1			1

**БРОЈ ОБОЉЕЊА И СТАЊА У ЗДРАВСТВЕНОЈ ЗАШТИТИ ЖЕНА У БЕОГРАДУ У 2012. ГОДИНИ**

Табела 31

Р. бр.	МОРБИДИТЕТНА ЛИСТА (10 МКБ)	ШИФРА	ОПШТИНЕ										
			НОВИ БЕОГРАД	ОБРЕНОВАЦ	ПАЛИТУЛА	РАКОВИЦА	САВСКИ ВЕНАЦ	ДОМ ЗДРАВЉА	3333 РАДНИКА МУП - а	3333 РАДНИКА ЖЕЛЕЗ.СРБИЈЕ	СОПОТ	СТАРИ ГРАД	ЧУКАРИЦА
0	1	2	14	15	16	17	18	19	20	21	22	23	24
<b>ГРУПА IV</b>	<b>БОЛЕСТИ ЖЛЕЗДА СА УНУТРАШЊИМ ЛУЧЕЊЕМ, ИСХРАНЕ И МЕТАБОЛИЗМА</b>	<b>Е00-Е90</b>	<b>76</b>	<b>8</b>	<b>238</b>	<b>188</b>	<b>102</b>	<b>20</b>	<b>41</b>	<b>41</b>	<b>3</b>		<b>71</b>
102	Thyreotoxicosis	E05											
103	Други поремећаји имитатне жлезде	E03-E04, E06-E07	3		1	1	1		1				
104	Diabetes mellitus	E10 - E14				1	1		1				
109	Obesitas	E66											1
111	Други поремећаји жлезда са унутрашњим лучењем, и метаболизма	E15-E35, E58-E63, E65, E67-E85, E87-E90	73	8	238	187	100	20	39	41	3		70
<b>ГРУПА V</b>	<b>ДУШЕВНИ ПОРЕМЕЋАЈИ И ПОРЕМЕЋАЈИ ПОНАШАЊА</b>	<b>F00-F99</b>											
117	Неуротски, стресогени и соматоформни поремећаји	F40-F48											
119	Други душевни поремећаји и поремећаји понашања	F04-F09, F50-F69, F80-F99											
<b>ГРУПА VI</b>	<b>БОЛЕСТИ НЕРВНОГ СИСТЕМА</b>	<b>G00-G99</b>											
124	Epilepsia	G40-G41											
125	Мигрена и друге главобоље	G43-G44											
127	Поремећаји нерава, коренова живаца и снопова ушљиваца	G50-G59											
129	Друге болести нервног система	G10-G13, G21-G26, G31-G32, G36-G37, G46-G47, G60-G73, G90-G101											

**БРОЈ ОБОЉЕЊА И СТАЊА У ЗДРАВСТВЕНОЈ ЗАШТИТИ ЖЕНА У БЕОГРАДУ У 2012. ГОДИНИ**

Табела 31

Р. бр.	МОРБИДИТЕТНА ЛИСТА (10 МКБ)	ШИФРА	ОПШТИНЕ										
			НОВИ БЕОГРАД	ОБРЕНОВАЦ	ПАЛИУЛА	РАКОВИЦА	САВСКИ ВЕНАЦ	ДОМ ЗДРАВЉА	3333 РАДНИКА МУП - а	3333 РАДНИКА ЖЕЛЕЗ.СРБИЈЕ	СОПОТ	СТАРИ ГРАД	ЧУКАРИЦА
0	1	2	14	15	16	17	18	19	20	21	22	23	24
<b>ГРУПА IX</b>	<b>БОЛЕСТИ СИСТЕМА КРВОТОКА</b>	<b>I00-I99</b>					2		2				
145	<i>Hypertensio arterialis essentialis (primaria)</i>	110											
150	<i>Поремећаји спроводног система срца и аритмије срца</i>	I44-I49											
162	<i>Varices venarum extremitatum inferiorum</i>	183					1		1				
163	<i>Haemorrhoides</i>	184					1		1				
164	<i>Друге болести крвотока</i>	I85-I99											
<b>ГРУПА XII</b>	<b>БОЛЕСТИ КОЖЕ И ПОТКОЖНОГ ТКИВА</b>	<b>L00-L90</b>	2	1	70	47	78	2	17	59			58
198	<i>Инфекције коже и поткожног ткива</i>	L00-L08	2			17	11	2		9			15
199	<i>Друге болести коже и поткожног ткива</i>	L10-L99		1	70	30	67		17	50			43
<b>ГРУПА XIII</b>	<b>БОЛЕСТИ МИШИЊНО-КОШТАНОГ СИСТЕМА И ВЕЗИВНОГ ТКИВА</b>	<b>M00-M99</b>	3		3	1					2		
206	<i>Друга обољења леђа</i>	M40-M49, M53-M54											
207	<i>Болести меког ткива</i>	M60-M79			1								
208	<i>Поремећаји густине костију</i>	M80-M85	3		2	1					2		
210	<i>Друге болести мишићно-коштаноног система и везивног ткива</i>	M87-M99											

**БРОЈ ОБОЉЕЊА И СТАЊА У ЗДРАВСТВЕНОЈ ЗАШТИТИ ЖЕНА У БЕОГРАДУ У 2012. ГОДИНИ**

Табела 31

Р. бр.	МОРБИДИТЕТНА ЛИСТА (10 МКБ)	ШИФРА	ОПШТИНЕ											
			НОВИ БЕОГРАД	ОРЕНОВАЦ	ПАЛИУЛА	РАКОВИЦА	САВСКИ ВЕНАЦ	ДОМ ЗДРАВЉА	333 РАДНИКА МУП - а	333 РАДНИКА ЖЕЛЕЗ.СРБИЈЕ	СОПОТ	СТАРИ ГРАД	ЧУКАРИЦА	
0	1	2	14	15	16	17	18	19	20	21	22	23	24	
<b>ГРУПА XIV</b>	<b>БОЛЕСТИ МОКРАЉНО - ПОЛНОГ СИСТЕМА</b>	<b>N00-N99</b>	<b>14129</b>	<b>4290</b>	<b>8563</b>	<b>8862</b>	<b>13810</b>	<b>3375</b>	<b>3086</b>	<b>7349</b>	<b>1829</b>	<b>4767</b>	<b>5704</b>	
214	Недовољна функција бубрега	N17-N19												
215	Мокраћни каменци	N20-N23			1		28			28	33		4	
216	Cystitis	N30	57	55	31		614	1	70	543	74	195	348	
217	Друге болести система за мокрење	N25-N29, N31-N39	6	8	9	34	85			85	64		6	
222	Друге болести мушких полних органа	N44-N46, N48-N51					13		13					
223	Болести дојке	N60-N64	935	501	1136	753	1518	461	756	301	206	438	392	
224	Salpingitis et oophoritis	N70	350	413	769	818	688	252	142	294	221	441	371	
225	Cervicitis uteri	N72	1193	359	1171	1153	1446	434	170	842	49	402	622	
226	Друга запаљења женских карличних органа	N71, N73-N77	3614	633	1203	2351	3074	614	549	1911	447	660	1357	
227	Endometriosis	N80	31	37	50	27	87	6	10	71		59		
228	Prolapsus genitaliorum femininorum	N81	217	121	161	175	145	46	32	67	64	24	197	
229	Morbi ovarii, tubae uterinae et parametriti non inflammatorii	N83	168	374	613	136	292		167	125	76	159	205	
230	Поремећаји менструације	N91-N92	2678	959	1439	1816	2350	692	487	1171	288	429	1132	
231	Morbi clasticerici	N95	3076	388	949	636	1259	400	296	563	111	1013	561	
232	Sterilitas feminae	N97	361	181	491	252	947	167	162	618	36	621	210	
233	Друга обољења полномокраћног пута	N82, N84-N90, N93-N94, N96, N98-N99	1443	261	540	711	1264	302	232	730	160	326	299	



БРОЈ ОБОЉЕЊА И СТАЊА У ЗДРАВСТВЕНОЈ ЗАШТИТИ ЖЕНА У БЕОГРАДУ У 2012. ГОДИНИ

Табела 31

Р. бр.	МОРБИДИТЕТНА ЛИСТА (10 МКБ)	ШИФРА	ОПШТИНЕ										
			НОВИ БЕОГРАД	ОБРЕНОВАЦ	ПАЛЧИЦА	РАКОВИЦА	САВСКИ ВЕНАЦ	ОД ТОГА			СОПОТ	СТАРИ ГРАД	ЧУКАРИЦА
								ДОМ ЗДРАВЉА	333 РАДНИКА МУП - а	333 РАДНИКА ЖЕЛЕЗ.СРБИЈЕ			
0	1	2	14	15	16	17	18	19	20	21	22	23	24
ГРУПА XV	<b>ТРУДНОЋА, РАЂАЊЕ И БАБИЊЕ</b>	<b>000-099</b>	<b>1659</b>	<b>57</b>	<b>1144</b>	<b>652</b>	<b>1276</b>	<b>603</b>	<b>446</b>	<b>227</b>	<b>84</b>	<b>309</b>	<b>275</b>
234	<i>Abortus spontaneus</i>	003	25										
235	<i>Abortus medicalis</i>	004											
236	Друге трудноће са побачајем	000-002, 005-008		11	4		40	4	36		1		
237	Отрок, беланчевине у мокраћи и повишен притисак у трудноћи, порођају и порођајном периоду	010-016	100	2	251	30	111	25	74	12	10	22	3
238	Ниско усађена постелица, прееремно одвајањепостелице и препорођајно крварење	044-046		3	104	9	40	7	33		7	7	
239	Брига труднице у вези пола и амнионске дупље и могућих проблема порођаја	030-043, 047, 048	51		71	67	117	57	47	13	11	30	16
241	<i>Haemorrhagia post partum</i>	072											
242	Друге компликације трудноће и порођаја	020-029, 060-063, 067-071, 073-075, 081-084	1508	6	678	435	783	346	240	197	50	250	221
243	<i>Partus spontaneus simplex</i>	080		2									
244	Компликације у бабињама и друга стања која компликују трудноћу и рађање	085-099		8	36	111	185	164	16	5	5		35
ГРУПА XVII	<b>УРОБЕНЕ НАКАЗНОСТИ, ДЕФОРМАЦИЈЕ И ХРОМОЗОМСКЕ НЕНОРМАЛНОСТИ</b>	<b>Q00-Q99</b>											
261	Друге аномалије полномокрајног система	Q50-Q52, Q54-Q64											
266	Хромосомске ненормалности	Q90-Q99											

**БРОЈ ОБОЉЕЊА И СТАЊА У ЗДРАВСТВЕНОЈ ЗАШТИТИ ЖЕНА У БЕОГРАДУ У 2012. ГОДИНИ**

Табела 31

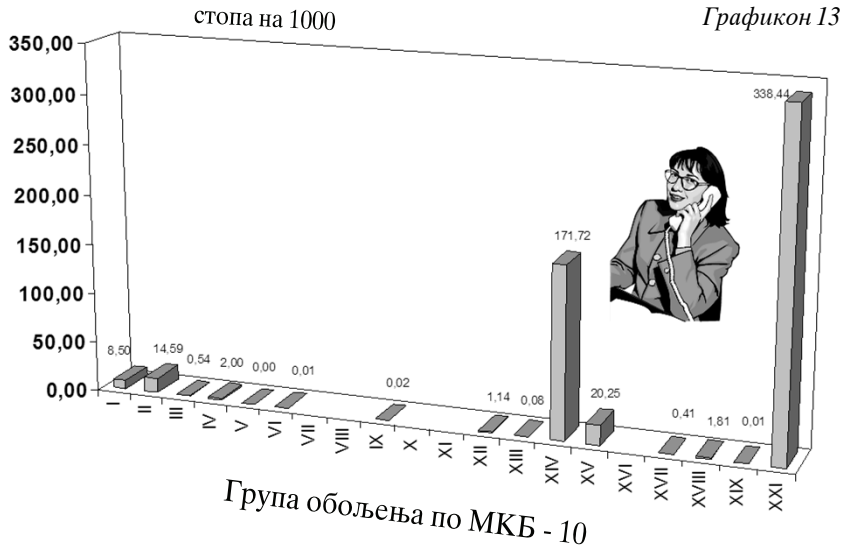
Р. бр.	МОРБИДИТЕЛНА ЛИСТА (10 МКБ)	ШИФРА	ОПШТИНЕ										
			НОВИ БЕОГРАД	ОБРЕНОВАЦ	ПАПИЉА	РАКОВИЦА	САВСКИ ВЕНАЦ	ДОМ ЗДРАВЉА	333 РАДНИКА МУП - а	333 РАДНИКА ЖЕЛЕЗ.СРБИЈЕ	СОПОТ	СТАРИ ГРАД	ЧУКАРИЦА
0	1	2	14	15	16	17	18	19	20	21	22	23	24
ГРУПА XVIII	<b>СИМПТОМИ, ЗНАЦИ И ПАТОЛОШКИ КЛИНИЧКИ И ЛАБОРАТОРИЈСКИ НАЛАЗИ</b>	<b>R00-R99</b>	<b>63</b>		<b>46</b>	<b>83</b>	<b>78</b>	<b>2</b>	<b>6</b>	<b>70</b>	<b>35</b>		<b>66</b>
267	<i>Dolor abdominalis et pelvis</i>	R10			41	54	73	2	4	67	23		66
268	<i>Febris sauae ingotae</i>	R50	63		5								
270	Други симптоми, знаци и ненормални клинички и лабораторијски налази	R00-R09, R11-R49, R51-R53, R55-R99				29	5		2	3	12		
ГРУПА XIX	<b>ПОВРЕДЕ ТРОВАЊА И ПОСЛЕДИЦЕ ДЕЛОВАЊА СПОЉНИХ ФАКТОРА</b>	<b>S00-T98</b>					<b>2</b>	<b>1</b>	<b>1</b>				
281	Друге специфичне, неспецифичне и вишеструке повреде	S00-S01, S04, S09-S11, S14-S16, S19-S21, S24-S25, S29-S31, S34-S35, S39-S41, S44-S46, S49-S51, S54-S56, S59-S61, S64-S66, S69-S71, S74-S76, S79-S81, S84-S86, S89-S91, S94-S96, S99, T00-T01, T06-T07, T09, T13-T14											
282	Утицаји страног тела унетог преко природног отвора	T15-T19					2	1	1				
ГРУПА XXI	<b>ФАКТОРИ КОЈИ УТИЧУ НА ЗДРАВСТВЕНО СТАЊЕ И КОНТАКТ СА ЗДРАВСТВЕНОМ СЛУЖБОМ</b>	<b>Z00-Z99</b>	<b>23123</b>	<b>6068</b>	<b>23376</b>	<b>18323</b>	<b>21965</b>	<b>8855</b>	<b>5525</b>	<b>7585</b>	<b>1219</b>	<b>9837</b>	<b>28836</b>
290	Лица која траже здравствене услуге ради прегледа и испитивања	Z00-Z13	17512	3893	15065	11274	9815	3762	4207	1846	716	7661	24970

**БРОЈ ОБОЉЕЊА И СТАЊА У ЗДРАВСТВЕНОЈ ЗАШТИТИ ЖЕНА У БЕОГРАДУ У 2012. ГОДИНИ**

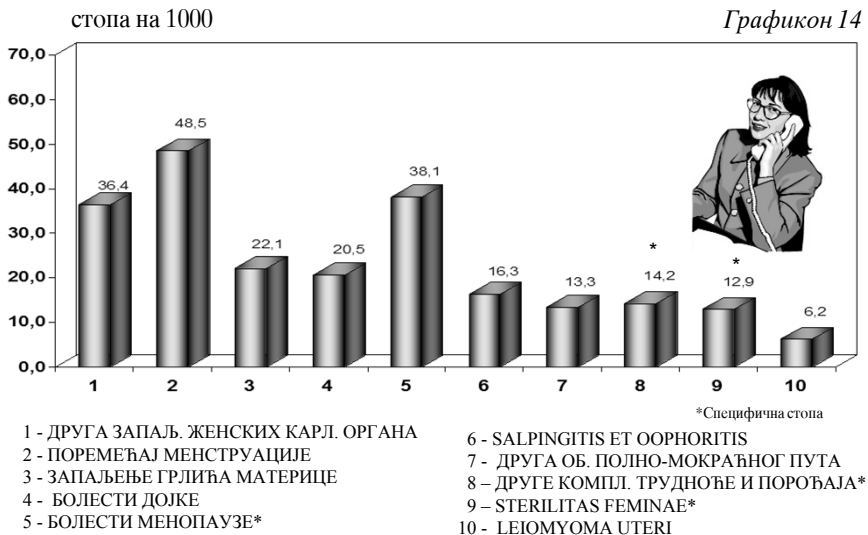
Табела 31

Р. бр.	МОРБИДИТЕТНА ЛИСТА (10 МКБ)	ШИФРА	ОПШТИНЕ										
			НОВИ БЕОГРАД	ОБРЕНОВАЦ	ПАЛИТУЛА	РАКОВИЦА	САВСКИ ВЕНАЦ	ДОМ ЗДРАВЉА	333 РАДНИКА МУП - а	333 РАДНИКА ЖЕЛЕЗ.СРБИЈЕ	СОПОТ	СТАРИ ГРАД	ЧУКАРИЦА
0	1	2	14	15	16	17	18	19	20	21	22	23	24
292	Остала лица потенцијално здравствено угрожена заразном болешћу	Z20, Z22-Z29	1		1		1						
293	Контрацепција	Z30	1452	1076	3790	4207	2590	1558	348	684	158	738	1569
294	Препорођајни прегледи и друге контроле трудноће	Z34-Z36	2847	691	1946	1247	1580	819	426	335	143	893	1874
295	Живорођена деца према месту рођења	Z38			91		1		1				
296	Нега и преглед после порођаја	Z39	555	391	783	707	861	217	218	426	86	545	201
297	Лица у здравственим службама ради одређених третмана и здравствене заштите	Z40-Z54	91		121	93					2		178
298	Лица у здравственим службама из других разлога	Z31-Z33, Z37, Z55-Z99	665	17	1579	795	7117	2499	325	4293	114		44
<b>ГРУПА I-XXI</b>	<b>УКУПНО</b>	<b>A00-T98, Z00-Z99</b>	<b>41214</b>	<b>10682</b>	<b>34920</b>	<b>29280</b>	<b>39534</b>	<b>13499</b>	<b>9423</b>	<b>16612</b>	<b>3536</b>	<b>16311</b>	<b>35951</b>

**УТВРЂЕНА ОБОЉЕЊА И СТАЊА У ОСНОВНОЈ ЗДРАВСТВЕНОЈ  
ЗАШТИТИ ЖЕНА ПРЕМА ГРУПАМА ОБОЉЕЊА  
У БЕОГРАДУ У 2012. ГОДИНИ**



**ДЕСЕТ НАЈЧЕШЋИХ ОБОЉЕЊА И СТАЊА У ОСНОВНОЈ  
ЗДРАВСТВЕНОЈ ЗАШТИТИ ЖЕНА  
У БЕОГРАДУ У 2012. ГОДИНИ**





# **ЗДРАВСТВЕНА ЗАШТИТА ОДРАСЛИХ**

# **7**

Здравствену заштиту одраслим лицима у Београду пружају службе опште медицине у 16 домова здравља у Београду, 3 завода за заштиту здравља намењених посебним категоријама одраслих (студенти, радници МУП-а, радници „Железнице Србије“), Градски завод за хитну медицинску помоћ и Градски завод за геронтологију. Оснивач ових здравствених установа је Град Београд, изузев Завода за здравствену заштиту радника МУП-а и Завода за здравствену заштиту радника „Железнице Србије“, чији је оснивач Република Србија.

У овим установама здравствену заштиту одраслим грађанима је пружало 2221 здравствена радника, од којих је 944 било лекара (406 специјалиста опште медицине), 118 радника са вишом стручном спремом, од којих су 110 медицинске сестре – техничари и 1159 запослен са средњом стручном спремом, од којих 1157 медицинских сестара – техничара. Структуру запосленог медицинског кадра чинило је 42,5% лекара, 4,9% медицинских сестара – техничара са вишом и 52,1% са средњом стручном спремом. Од укупног броја лекара, 43% су специјалисти опште медицине. Однос лекар – сестра је био 1:1,5 што је задовољавало стандарде предвиђене за овај ниво примарне здравствене заштите. Сваки тим је обезбеђивао здравствену заштиту за просечно 1422 становника старосне доби од 20 и више година, па су услови за ефикасан рад у овом сегменту здравствене заштите били повољни.

У току 2012. године одрасли грађани су у просеку остварили 1,5 епизода лечења, са 4,5 посета лекару због дијагностике, лечења и контроле здравља и око 1,5 посета медицинским сестрама – техничарима ради ињекционе терапије, превијања или неке друге интервенције.

У оквиру укупне здравствене заштите одраслих грађана, превентивне активности изражене бројем посета домовима здравља због систематских, периодичних или контролних прегледа су чинили 2,3% укупног броја посета општој медицини. Просечно је сваки десети Београда старији од 20 година био обухваћен превентивном здравственом заштитом, односно систематским или контролним прегледом.

У оквиру опште медицине, стопа морбидитета је износила 1484 на 1000 становника старијих од 20 година. Пет водећих група болести су чиниле 60,8% укупног морбидитета становника и то:

- болести система за дисање (274,1/1000),
- болести система крвотока (271,6/1000),
- болести мишићно-коштаног система (142,2/1000),
- душевни мокраћно-полног система (109,1/1000),
- симптоми, знаци и патолошки клинички и лабораторијски налази (105,6/1000).

Есенцијална хипертензија је најчешћа појединачна дијагноза, са стопом од 157,8/1000. То значи да сваки шести становник Београда старији од 20 година има ову болест.

Подаци у овом поглављу су добијени на основу Извештаја службе опште медицине наведених здравствених установа примарног нивоа (Обр. бр. 3-01-60).

**МЕДИЦИНСКИ РАДНИЦИ У ЗДРАВСТВЕНОЈ ЗАШТИТИ ОДРАСЛИХ ГРАЂАНА У ДОМОВИМА ЗДРАВЉА  
И ЗАВОДИМА ПРЕМА СТРУЧНОЈ СПРЕМИ У БЕОГРАДУ У 2011. ГОДИНИ**

Табела 32

Р. бр.	ЗДРАВСТВЕНА УСТАНОВА	УКУПНО	МЕДИЦИНСКИ РАДНИЦИ									
			ЛЕКАРИ					ВИША СТРУЧНА СПРЕМА				
			СВЕГА	ОД ТОГА НА СПЕЦИЈАЛИЗАЦИЈИ		СВЕГА	ОД ТОГА МЕДИЦИНСКЕ СЕСТРЕ ТЕХНИЧАРИ		СВЕГА	ОД ТОГА МЕДИЦИНСКЕ СЕСТРЕ ТЕХНИЧАРИ		
				ОПШТЕ МЕДИЦИНЕ	СПЕЦИЈАЛИСТИ		СВЕГА	СВЕГА				
0	1	2	3	4	5	6	7	8	9	10	1159	
	<b>УКУПНО</b>	<b>2274</b>	<b>981</b>	<b>445</b>	<b>75</b>	<b>461</b>	<b>121</b>	<b>104</b>	<b>1172</b>	<b>1099</b>	<b>1098</b>	
1.	Д.З. "Др Милорад Влаковић" - БАРАЉЕВО	39	18	15		3			21	21	21	
2.	ДОМ ЗДРАВЉА "ВОЈДОВАЦ"	194	82	29		53	8		104	104	104	
3.	ДОМ ЗДРАВЉА "БРАЧАР"	61	31	10	3	18	5	5	25	25	25	
4.	ДОМ ЗДРАВЉА - "ГРОЦКА"	124	56	35	2	19	1	1	67	67	67	
5.	ДОМ ЗДРАВЉА "ЗВЕЗДАРА"	153	68	33	7	28	6	6	79	79	79	
6.	ДОМ ЗДРАВЉА "ЗЕМУН"	195	88	29	20	39	5	5	102	102	102	
7.	Д.З. "Др Ђорђе Ковачевић" - ЛАЗАРЕВАЦ	100	37	23	6	8	3	3	60	60	60	
8.	ДОМ ЗДРАВЉА "МЛАДЕНОВАЦ"	78	35	17	1	17			43	43	43	
9.	ДОМ ЗДРАВЉА "НОВИ БЕОГРАД"	271	102	33	13	56	35	35	134	134	133	
10.	ДОМ ЗДРАВЉА "ОБРЕНОВАЦ"	105	50	30	6	14	2	2	53	53	53	
11.	Д.З. "Др Милутин Ивковић" - ПАЛИЛУЛА	189	81	37		44	13	13	95	95	95	
12.	ДОМ ЗДРАВЉА "РАКОВИЦА"	115	47	19	8	20	5	5	63	63	63	
13.	ДОМ ЗДРАВЉА "САВСКИ ВЕНАЦ"	68	28	5		23	6	5	34	34	34	
14.	ДОМ ЗДРАВЉА "СОПОТ"	41	16	7		9			25	25	25	
15.	ДОМ ЗДРАВЉА "СТАРИ ГРАД"	126	55	12	3	40	12	12	59	59	59	
16.	Д.З. "Др Симо Милошевић" - ЧУКАРИЦА	212	95	64		31	5	4	112	112	112	
17.	ЗАВОД ЗА ЗДРАВСТВЕНУ ЗАШТИТУ СТУДЕНАТА	39	15	6	4	5	4	4	20	20	20	
18.	ЗАВОД ЗА ЗДРАВСТВЕНУ ЗАШТИТУ РАДНИКА М.У.П-а	35	16	7	1	8	7		12	12	12	
19.	ЗАВОД ЗА ЗДРАВСТВЕНУ ЗАШТИТУ РАДНИКА "ЖЕЛЕЗНИЦЕ СРЕДЉЕ"	66	30	15	1	14			36	36	36	
20.	ГРАДСКИ ЗАВОД ЗА ХИТНУ МЕДИЦИНСКУ ПОМОЋ	50	25	19		6	1	1	24	24	24	
21.	ГРАДСКИ ЗАВОД ЗА ГЕРОНТОЛОГИЈУ	11	5			5	3	3	3	3	3	
22.	ЗАВОД ЗА ИЗРАДУ НОВЧАНИЦА "ЗИН"	2	1			1			1	1	1	
23.	<b>ОСНИВАЧ ГРАД БЕОГРАД</b>	<b>2121</b>	<b>909</b>	<b>404</b>	<b>73</b>	<b>432</b>	<b>113</b>	<b>103</b>	<b>1099</b>	<b>1098</b>	<b>1098</b>	



**БРОЈ ПОСЕТА У ЗДРАВСТВЕНОЈ ЗАШТИТИ ОДРАСЛИХ ГРАЂАНА У ДОМОВИМА ЗДРАВЉА И ЗАВОДИМА ПРЕМА СТРУЧНОЈ СПРЕМИ У БЕОГРАДУ У 2011. ГОДИНИ**

Табела 33

Р. бр.	ЗДРАВСТВЕНА УСТАНОВА	ПОСЕТЕ												
		СИСТЕМАТИЧНИ И КОНТРОЛНИ ПРЕГЛЕДИ			У ОРДИНАЦИЈИ			КУЋНЕ ПОСЕТЕ		КАТЕГОРИЈА КОРИСНИКА			ОСТАЛА ЛИЦА	
		СВЕГА	ОД ТОГА ПРВЕ	КОД ЛЕКАРА	СВЕГА	ОСТАЛИХ МЕДИЦИНСКИХ РАДНИКА	ЛЕКАРА	СВЕГА	ОД ТОГА ПОСЛОЈИ ПРВА	УДРУЖЕНОМ РАДУ И СА ПУЉИМА ИЗЈЕДНАЧЕНА ЛИЦА	ВОЈНА ЛИЦА	ЗЕМЉО-РАДНИЦИ		
														2
0	1	2	3	4	5	6	7	8	9	10	11	12		
	<b>УКУПНО</b>	<b>165700</b>	<b>5618123</b>	<b>1893238</b>	<b>1874006</b>	<b>73510</b>	<b>311192</b>	<b>2181557</b>	<b>1613578</b>	<b>11294</b>	<b>255439</b>	<b>3169833</b>		
1.	Д.З. "Др Милорад Вујковић" - БАРАЈЕВО	5218	88562	25075	42820	3847	6314	24197	18908	8	1361	62996		
2.	ДОМ ЗДРАВЉА "ВОЈДОВАЦ"	14914	491239	159978	130988	1837	3867	158887	138440			332352		
3.	ДОМ ЗДРАВЉА "БРАЧАР"	5181	206743	75282	50249			61042	55610			145701		
4.	ДОМ ЗДРАВЉА - "ГРОЦКА"	5262	243179	96709	104216	4917	5423	114336	80327	2	26022	102819		
5.	ДОМ ЗДРАВЉА "ЗВЕЗДАРА"	15045	373029	127005	124860	855	35243	112293	100851			260736		
6.	ДОМ ЗДРАВЉА "ЗЕМУН"	26266	592913	159208	199804		18178	282435	263575		673	309805		
7.	Д.З. "Др Ђорђе Ковачевић" - ЛАЗРЕВАЦ	2185	202201	69477	212904	5489	28907	58512	43614		4401	139288		
8.	ДОМ ЗДРАВЉА "МЛАДЕНОВАЦ"		214254	75846	78022	3945	3776	83278	44932	4069	36549	90358		
9.	ДОМ ЗДРАВЉА "НОВИ БЕОГРАД"	12321	632373	251214	152116	9697	40943	215107	157761			417266		
10.	ДОМ ЗДРАВЉА "ОБРЕНОВАЦ"	7603	268646	99719	126007	6641	24032	85741	62667	2446	8739	171720		
11.	Д.З. "Др Милутин Ђековић" - ПАЛЛУЛА	4653	514530	161771	169354	643	31391	171631	146605	4747	172068	166084		
12.	ДОМ ЗДРАВЉА "РАКОВИЦА"	12796	323944	127343	77528	12233	27994	103152	73527			220792		
13.	ДОМ ЗДРАВЉА "САВСКИ ВЕНАЦ"	7479	186684	79969	102623	3192	12259	71562	65830			115122		
14.	ДОМ ЗДРАВЉА "СОПОТ"	2505	84619	24857	40094	3122	9573	23487	17274	15	2535	58582		
15.	ДОМ ЗДРАВЉА "СТАРИ ГРАД"	2661	316480	106687	64433	9215	18049	137657	108098			178823		
16.	Д.З. "Др Слово Милошевић" - ЧУКАРИЦА	17988	559491	111086	125430	7411	45105	273868	128863	7	1036	284580		
17.	ЗАВОД ЗА ЗДРАВСТВЕНУ ЗАШТИТУ СТУДЕНАТА	20685	61820	34886	11332			58795	3273		1553	1472		
18.	ЗАВОД ЗА ЗДРАВСТВЕНУ ЗАШТИТУ РАДНИКА М.У.П-а		86457	22398	44310			43036	40151			43421		
19.	ЗАВОД ЗА ЗДРАВСТВЕНУ ЗАШТИТУ РАДНИКА "ЖЕЛЕЗНИЦЕ СРБИЈЕ"	2582	128985	38107	15521			69453	60519		502	59030		
20.	ГРАДСКИ ЗАВОД ЗА ГЕРОНТОЛОГИЈУ		5969	5216	218	466	138					5969		
21.	ГРАДСКИ ЗАВОД ЗА ХИТНУ МЕДИЦИНСКУ ПОМОЋ		28852	28852				28852						
22.	ЗАВОД ЗА ИЗРАДУ НОВЧАНИЦА "ЗИН"	356	7153	2553	1177			4236	2753			2917		
23.	ОСНОВНИ ГРАД БЕОГРАД	<b>162762</b>	<b>5366676</b>	<b>1791328</b>	<b>1812998</b>	<b>73510</b>	<b>311192</b>	<b>2035980</b>	<b>1510155</b>	<b>11294</b>	<b>254937</b>	<b>3064465</b>		

**БРОЈ ОБОЉЕЊА И СТАЊА У ЗДРАВСТВЕНОЈ ЗАШТИТИ ОДРАСЛИХ У БЕОГРАДУ У 2012. ГОДИНИ**

Табела 34

Р. бр.	МОРБИДИТЕТНА ЛИСТА (МКБ - 10)	ШИФРА	СВЕГА	ОПШТИНЕ									
				БАРАЛЕВО	ВОЈУОВАЦ	ОПШТИНА ВРАЧАР	ДО ТОГА		ГРОЦКА	ЗВЕЗДАРА	ЗЕМУН	ЛАЗАРЕВАЦ	МЛАДЕНОВАЦ
							ДОМ ЗАРВАЉА ВРАЧАР	ЗАШТИТУ СТУДЕНАТА					
0	1	2	3	4	5	6	7	8	9	10	11	12	13
ГРУПА I - XIX	УКУПНО БЕОГРАД	A00 - T98	1992077	23878	155437	92824	64428	28396	211944	110921	179076	49425	112445
ГРУПА I	ЗАРАЗНЕ БОЛЕСТИ И ПАРАЗИТАРНЕ БОЛЕСТИ	(A00 - B99)	40326	413	3730	3070	1078	1992	2402	1812	2017	739	1351
003	<i>Shigellosis</i>	A03	3										
004	<i>Amoebiasis</i>	A06	3	1	1	1	1						
005	<i>Diarrhoea et gastroenteritis</i>	A09	4151	124	189	84	72	12	230	158	185	65	304
006	Друге заразне болести	A02, A04, A05, A07-A08	5733	28	546	752	122	630	208	346	106	117	127
007	<i>Tuberculosis pulmonis</i>	A15-A16	187	3	21	5	5		29	11	6	7	19
008	<i>Tuberculosis alia</i>	A17-A19	20	1	2	1	1				3		3
010	<i>Brucellosis</i>	A23	1										
016	<i>Infectio meningococcica</i>	A39	2								2		
017	<i>Sepsicaemia</i>	A40-A41	30	1	9				1			1	
018	Друге бактеријске болести	A21-A22, A24-A28, A31-A32, A38, A42-49	884	4	117	31	20	11	30	61	93	6	17
020	<i>Syphilis recens</i>	A51	9			2		2			1	1	3
021	<i>Syphilis tarda et alia</i>	A52-A53	7		1								
022	<i>Infectio gonococcica</i>	A54	2										
023	<i>Infectiones sexualis chlamydiales</i>	A55-A56	29		2	6		6	1	2			1
024	Друге инфекције претежно пренете полим путем	A57-A64	176	2	9	54	4	50	9	14	4	4	4
030	<i>Encephalitis viralis</i>	A83-A86	14		2				1				
032	Друге артроподне вирусне грознице и вирусне хеморајске грознице	A90-A94, A96-A99	6									1	
033	<i>Infectiones herpesvirales</i>	B00	1510	7	101	107	37	70	57	142	45	18	39
034	<i>Varicella et Herpes zoster</i>	B01-B02	2871	18	347	202	144	58	252	128	249	132	179
035	<i>Morbilli</i>	B05	10						1	3			3

**БРОЈ ОБОЛЕЊА И СТАЊА У ЗДРАВСТВЕНОЈ ЗАШТИТИ ОДРАСЛИХ У БЕОГРАДУ У 2012. ГОДИНИ**

Табела 34

Р. бр.	МОРБИДИТЕТНА ЛИСТА (МКБ - 10)	ШИФРА	СВЕГА	ОПШТИНЕ									
				БАРАЛЕВО	ВОЖДОВАЦ	ОПШТИНА ВРАЧАР	ДО ТОГА		ГРОЦКА	ЗВЕЗДАРА	ЗЕМУН	ЛАЗАРЕВАЦ	МЛАДЕНОВАЦ
							ДОМ ЗДРАВЉА ВРАЧАР	ЗАШТИТУ СТУДЕНАТА					
0	1	2	3	4	5	6	7	8	9	10	11	12	13
036	<i>Rubeola</i>	B06	14	1						1		2	
037	<i>Hepatitis acuta B</i>	B16	91	15	5	5	2	3	6	2	5	1	5
038	<i>Друга вирусна жутица</i>	B15, B17-B19	756	4	81	75	63	12	73	63	43	12	45
039	<i>Morbus HIV</i>	B20-B24	92	5	16	13	3	2	7	7	7		8
040	<i>Parotitis</i>	B26	92	19	17	7	10	4	13	1	1	1	2
041	<i>Друге вирусне болести</i>	A81, A87-A89, B03-B04, B07-B09, B25, B27-B34	11211	15	449	828	92	736	357	142	377	208	55
042	<i>Mycoses</i>	B35-B49	11247	152	1729	807	454	353	1091	645	739	141	505
043	<i>Malaria</i>	B50-B54	1	1									
045	<i>Tripanosomiasis</i>	B56-B57	3						3				
047	<i>Infectiones trematodice aliae</i>	B66	4						2	1			
048	<i>Echinococcosis</i>	B67	51	4	12	2	2	2	4	2	1		7
053	<i>Друге хелминтијазе</i>	B68-B71, B75, B77-B83	85	2	5	8	1	7	5	7	5		
054	<i>Sequelae tuberculosis</i>	B90	128	15	7	7	6	1	10	15	1	1	5
057	<i>Друге заразне болести и паразитарне болести</i>	A65-A67, A69-A70, A74, A77-A79, B58-B64, B85-B89, B94, B99	903	48	51	60	34	26	26	49	149	21	20
<b>ГРУПА II</b>	<b>ТУМОРИ</b>	<b>C00 - D48</b>	<b>46487</b>	<b>452</b>	<b>3619</b>	<b>2499</b>	<b>2020</b>	<b>479</b>	<b>3604</b>	<b>3154</b>	<b>4396</b>	<b>659</b>	<b>1988</b>
058	<i>Злоћудни тумори усне, усне дупље и ждрела</i>	C00-C14	454	13	37	7	7		58	30	43	7	31
059	<i>Neoplasma malignum oesophagi</i>	C15	95	4	5	5	5		12	6	13	1	1
060	<i>Neoplasma malignum gasteris</i>	C16	486	7	23	13	13		58	16	57	5	64
061	<i>Neoplasma malignum coli</i>	C18	1408	7	95	59	59		138	86	146	9	31
062	<i>Злоћудни тумори ректосигмоидног стоја дебелог црева, чмара и чмарног канала</i>	C19-C21	1126	14	73	38	38		127	51	93	8	66
063	<i>Neoplasma malignum hepatis et ductum biliarum intrahepaticorum</i>	C22	231	3	24	2	2		37	7	16	3	9

**БРОЈ ОБОЉЕЊА И СТАЊА У ЗДРАВСТВЕНОЈ ЗАШТИТИ ОДРАСЛИХ У БЕОГРАДУ У 2012. ГОДИНИ**

Табела 34

Р. бр.	МОРБИДИТЕТНА ЛИСТА (МКБ - 10)	ШИФРА	СВЕГА	ОПШТИНЕ									
				БАРАЛЕВО	ВОЈУОВАЦ	ОПШТИНА ВРАЧАР	ДО ТОГА		ПРОЦКА	ЗВЕЗДАРА	ЗЕМУН	ЛАЗРЕВАЦ	МЛАДЕНОВАЦ
							ДОМ ЗАРЂАВА ВРАЧАР	ЗАШТИТУ СТУДЕНАТА ЗАВ ЗА ЗРЂАВ					
0	I	2	3	4	5	6	7	8	9	10	11	12	13
064	<i>Neoplasma malignum pancreatis</i>	C25	305	1	14	9	9		17	21	22	8	33
065	Други злоћудни тумори органа за варење	C17, C23-C24, C26	214	5	15	1	1		13	14	25	5	28
066	<i>Neoplasma malignum laryngis</i>	C32	427	5	49	22	22		64	16	19		4
067	<i>Neoplasma malignum tracheae, bronchi et pulmonis</i>	C33-C34	2545	19	158	68	68		602	136	189	12	207
068	Други злоћудни тумори органа за дисање и интратораксалних органа	C30-C31, C37-C39	130	2	3				8	3	23	3	11
069	Злоћудни тумор кости и зглобне хрскавице	C40-C41	108	3	4	5	2	3	3	8	4		27
070	<i>Melanoma malignum cutis</i>	C43	421	3	48	28	26	2	17	18	27	5	12
071	<i>Neoplasma malignum cutis aliud</i>	C44	1031	8	174	44	44		51	92	67	20	41
072	Злоћудни тумор везивног и меког ткива	C45-C49	142	2	12	9	9		8	6	29		10
073	<i>Neoplasma malignum mammae</i>	C50	4525	20	260	251	251		539	235	440	43	323
074	<i>Neoplasma malignum cervicis uteri</i>	C53	302	1	8	4	4		55	35	36	4	36
075	<i>Neoplasma malignum corporis uteri</i>	C54-C55	237	2	4	13	13		41	25	9	3	12
076	Други злоћудни тумори женских полних органа	C51-C52, C56-C58	245	2	5	10	9	1	29	20	19	2	44
077	<i>Neoplasma malignum prostatae</i>	C61	1402	12	126	61	61		106	64	144	15	64
078	Други злоћудни тумори муњких полних органа	C60, C62-C63	268	3	10	23	18	5	19	34	21	1	19
079	<i>Neoplasma malignum vesicae urinariae</i>	C67	1054	7	132	38	38		102	66	75	16	48
080	Други злоћудни тумори система за мокрење	C64-C66, C68	541	46	59	11	10	1	23	29	51	2	23
081	<i>Neoplasma malignum oculi et adnexorum oculi</i>	C69	70	1	6	1	1		2	1	6	2	3
082	<i>Neoplasma malignum cerebrale</i>	C71	413	1	27	12	10	2	71	26	15	2	60
083	Злоћудни тумори других делова централног нервног система	C70, C72	90	2	2	2	2		24	12	11		5
084	Други секундарни, злоћудни тумори неозначених и разних локација	C73-C80, C97	1454	11	137	58	54	4	124	168	94	11	117
085	<i>Morbus Hodgkin</i>	C81	186	2	11	15	5	10	8	12	18	1	22
086	<i>Lymphoma non - Hodgkin</i>	C82-C85	516	8	45	23	22	1	39	36	54	5	38

БРОЈ ОБОЛЕЊА И СТАЊА У ЗДРАВСТВЕНОЈ ЗАШТИТИ ОДРАСЛИХ У БЕОГРАДУ У 2012. ГОДИНИ

Табела 34

Р. бр.	МОРБИДИТЕТНА ЛИСТА (МКБ - 10)	ШИФРА	СВЕГА	ОПШТИНЕ									
				БОЖДОВАЦ	ОПШТИНА ВРАЧАР	ДО ТОГА		ГРОЦКА	ЗВЕЗДАРА	ЗЕМУН	ЛАЗАРЕВАЦ	МЛАДЕНОВАЦ	
						ДОМ ЗДРАВЉА ВРАЧАР	ЗАВ. ЗА ЗДРАВ. ЗАШТИТУ СТУДЕНАТА						
0	1	2	3	4	5	6	7	8	9	10	11	12	13
087	Leucemia	C91-C95	474	1	34	32	30	2	56	26	45	5	30
088	Други злоћудни тумори лимфних жлезда, крвене лозе и средног ткива	C88-C90, C96	201	1	12	7	7		17	8	27	1	10
089	Carcinoma in situ cervicis uteri	D06	56			1	1		36	1			
090	Neoplasma benignum cutis	D22-D23	9231	79	841	711	515	196	476	872	932	215	178
091	Neoplasma benignum mammae	D24	2696	27	194	144	85	59	161	177	306	48	21
092	Leiomyoma uteri	D25	205	12	16	9	9		23	26	5	4	1
093	Neoplasma benignum ovarii	D27	120	2	22	12	4	8	16	10	5	4	1
094	Neoplasma benignum organorum uterinariorum	D30	635		24	38	37	1	21	5	38	8	3
095	Neoplasmata benigna cerebri et systematis nervosi centralis partium aliorum	D33	289	2	14	17	14	3	48	9	20	2	6
096	Доброћудни тумори, други тумори >in situ< и тумори неозначеног и непознатог исхода	D00-D05, D07-D21, D26, D28-D29, D31-D32, D34-D48	12154	123	897	696	515	181	355	747	1252	179	349
<b>ГРУПА III</b>	<b>БОЛЕСТИ КРВИ И БОЛЕСТИ КРВОТВОРНИХ ОРГАНА И ПОРЕМЕЂАЈИ ИМУНИТЕТА</b>	<b>D50-D89</b>	<b>29426</b>	<b>328</b>	<b>2321</b>	<b>1476</b>	<b>704</b>	<b>772</b>	<b>3035</b>	<b>1903</b>	<b>3505</b>	<b>595</b>	<b>1382</b>
097	Anaemia sideropenica	D50	23419	288	1798	1261	528	733	2578	1481	2783	520	994
098	Друге слабокрвности	D51-D64	3051	9	264	65	62	3	211	227	482	15	198
099	Хеморајска стања и друге болести крви и крвотворних органа	D65-D77	2524	20	236	135	100	35	218	169	183	53	138
100	Неки поремећаји имуног система	D80-D89	432	11	23	15	14	1	28	26	57	7	52
<b>ГРУПА IV</b>	<b>БОЛЕСТИ ЖЛЕЗДА СА УНУТРАШЊИМ ЛУЧЕЊЕМ, ИСХРАНЕ И МЕТАБОЛИЗМА</b>	<b>E00-E90</b>	<b>130916</b>	<b>1361</b>	<b>7273</b>	<b>5488</b>	<b>4851</b>	<b>637</b>	<b>9410</b>	<b>7768</b>	<b>12723</b>	<b>1603</b>	<b>6694</b>
101	Поремећаји штитасте жлезде због недостатка јода	E00-E02	1815	16	38	14	12	2	111	19	164	17	35
102	Thyreotoxicosis	E05	3327	33	688	169	117	52	291	190	222	62	169

**БРОЈ БОЛЕЊА И СТАЊА У ЗДРАВСТВЕНОЈ ЗАШТИТИ ОДРАСЛИХ У БЕОГРАДУ У 2012. ГОДИНИ**

Табела 34

Р. бр.	МОРБИДИТЕТНА ЛИСТА (МКБ - 10)	ШИФРА	СВЕГА	ОПШТИНЕ									
				БАРАЛЕВО	ВОЈКОВАЦ	ОПШТИНА ВРАЧАР	ОД ТОГА		ГРОЦКА	ЗВЕЗДАРА	ЗЕМУН	ЛАЗРЕВАЦ	МЛАДЕНОВАЦ
							ДОМ ЗДРАВЉА ВРАЧАР	ЗАШТИТУ СТУДЕНАТА ЗДРАВ. ЗА ЗДРАВ. ВРАЧАР					
0	1	2	3	4	5	6	7	8	9	10	11	12	13
103	Други поремећаји штитасте жлезде	E03-E04, E06-E07	19962	182	1654	1286	1083	203	956	1252	1392	231	423
104	Diabetes mellitus	E10-E14	48927	510	1305	1609	1556	53	3774	2006	5854	458	4474
105	Потхрањеност	E40-E46	215	1	6	6	6	6	18	2	5		45
106	Avitaminosis A	E50	5	1	1				1		2		
107	Други недостаци витамина	E51-E56	660	3	79	33	33		15	40	17	2	14
108	Sequelaе malnutritionis et deficienciae materiarum nutritiviarum aliae	E64	8	1	1	2		2	1	1			
109	Obesitas	E66	10404	264	604	447	334	113	525	582	601	84	240
110	Dehydratio et hypovolaemia	E86	96		2				8	3	2	3	2
111	Други поремећаји жлезда са унутрашњим лучењем, исхране и метаболизма	E15-E35, E58-E63, E65, E67-E85, E87-E70	45497	351	2895	1922	1716	206	3710	3673	4464	746	1292
<b>ГРУПА V</b>	<b>ДУШЕВНИ ПОРЕМЕЋАЈИ И ПОРЕМЕЋАЈИ ПОНАШАЊА</b>	<b>F00-F99</b>	<b>116494</b>	<b>1947</b>	<b>6124</b>	<b>5481</b>	<b>4607</b>	<b>874</b>	<b>17554</b>	<b>7065</b>	<b>11820</b>	<b>1980</b>	<b>9493</b>
112	Dementia	F00-F03	2747	39	143	94	94		174	153	276	30	116
113	Disordines mentales et disordines morum propter usum alcoholis (Alcoholismus)	F10	2027	21	120	55	51	4	421	93	258	50	142
114	Душевни поремећаји и поремећаји понашања узроковани употребом дрога	F11-F19	1681	14	191	96	90	6	123	123	170	29	162
115	Схизофренија, схитотипски поремећаји, суманути поремећаји	F20-F29	7363	78	390	304	260	44	488	308	881	77	560
116	Поремећаји расположења (афективни поремећаји)	F30-F39	33538	727	1639	1573	1418	155	6542	2088	3929	753	2703
117	Неуротски, стресогени и соматоформни поремећаји	F40-F48	56097	888	2794	2334	1796	538	8550	3687	5026	774	4836
118	Retardatio mentalis	F70-F79	540	8	39	21	20	1	47	30	55	9	35
119	Други душевни поремећаји и поремећаји понашања	F04-F09, F50-F69, F80-F99	12501	172	808	1004	878	126	1209	583	1225	258	939

**БРОЈ ОБОЛЕЊА И СТАЊА У ЗДРАВСТВЕНОЈ ЗАШТИТИ ОДРАСЛИХ У БЕОГРАДУ У 2012. ГОДИНИ**

Табела 34

Р. бр.	МОРБИДИТЕТНА ЛИСТА (МКБ - 10)	ШИФРА	СВЕГА	ОПШТИНЕ									
				БОЈУВАЦ	ОПШТИНА ВРАЧАР	ДО ТОГА		ГРОЦКА	ЗВЕЗДАРА	ЗЕМУН	ЛАЗРЕВАЦ	МЛАДЕНОВАЦ	
						ДОМ ЗДРАВЉА ВРАЧАР	ЗАШТИТУ СТУДЕНАТА ЗАВ. ЗА ЗДРАВ. ВРАЧАР						
0	1	2	3	4	5	6	7	8	9	10	11	12	13
<b>ГРУПА VI</b>	<b>БОЛЕСТИ НЕРВНОГ СИСТЕМА</b>	<b>G00-G99</b>	<b>51992</b>	<b>538</b>	<b>3372</b>	<b>2399</b>	<b>1973</b>	<b>426</b>	<b>6199</b>	<b>3071</b>	<b>4671</b>	<b>1294</b>	<b>3009</b>
120	Запаљенске болести централног нервног система	G00-G09	120	3	8	6	4	2	3	15	9	3	13
121	Morbus Parkinson	G20	2478	24	105	106	106		394	77	293	39	242
122	Morbus Alzheimer	G30	1873	27	106	98	98		189	152	224	19	124
123	Sclerosis multiplex	G35	1045	7	82	64	50	14	101	82	72	8	48
124	Epilepsia	G40-G41	5974	86	211	281	199	82	1390	198	606	57	585
125	Мигрена и друге главобоље	G43-G44	18507	186	1255	686	435	251	2413	1126	1953	958	904
126	Ischaemia cerebri transitiva et syndromae affines	G45	2346	70	154	111	111		156	187	185	18	223
127	Поремећаји нерава, коренова живаца и спинова живаца	G50-G59	6963	29	596	414	390	24	472	408	470	71	361
128	Мождана парализа и други синдроми парализе	G80-G83	2298	18	161	108	87	21	191	128	151	23	148
129	Друге болести нервног система	G10-G13, G21-G26, G31-G32, G36-G37, G46-G47, G60-G73, G90-G99	10388	88	694	525	493	32	890	698	708	98	361
<b>ГРУПА VII</b>	<b>БОЛЕСТИ ОКА И ПРИПОЈКА ОКА</b>	<b>H00-H59</b>	<b>60226</b>	<b>857</b>	<b>4834</b>	<b>2753</b>	<b>2406</b>	<b>347</b>	<b>4666</b>	<b>3605</b>	<b>4709</b>	<b>1329</b>	<b>2527</b>
130	Болести очног капка	H00-H01	2816	46	279	140	91	49	110	274	209	64	88
131	Болести вежњаче ока	H10-H13	14268	208	1301	692	561	131	1426	813	921	739	589
132	Болести боњаче и роњаче	H15-H19	1026	10	119	37	33	4	73	56	82	14	18
133	Катаракта и друга обољења сочива	H25-H28	8151	88	840	376	376		554	496	655	118	195
134	Ablatio retinae et turtura retinae	H33	286	2	20	11	11		15	25	27	6	3
135	Glaucoma	H40-H42	10692	106	345	516	509	7	1406	525	1196	117	601
136	Strabismus	H49-H50	312	1	17	15	8	7	16	14	116	6	12

**БРОЈ БОЛЕЊЕЊА И СТАЊА У ЗДРАВСТВЕНОЈ ЗАШТИТИ ОДРАСЛИХ У БЕОГРАДУ У 2012. ГОДИНИ**

Табела 34

Р. бр.	МОРБИДИТЕТНА ЛИСТА (МКБ - 10)	ШИФРА	СВЕГА	ОПШТИНЕ									
				БАРАЛЕВО	ВОЖДОВАЦ	ОПШТИНА ВРАЧАР	ДО ТОГА		ПРОЦКА	ЗВЕЗДАРА	ЗЕМУН	ЛАЗАРЕВАЦ	МЛАДЕНОВАЦ
							ДОМ ЗДРАВЉА ВРАЧАР	ЗАШТИТУ СТУДЕНАТА ЗДРАВ. ЗА ЗДРАВ. ВРАЧАР					
0	1	2	3	4	5	6	7	8	9	10	11	12	13
137	<i>Anomaliae refractionis et anomaliae accommodationis</i>	H52	9547	280	1105	463	374	89	480	746	329	140	355
138	<i>Ataurosis et amblyopia</i>	H54	490	1	32	17	5	12	20	7	48	5	11
139	Други поремећаји ока и припојака ока	H02-H06, H20-H22, H30-H32, H34-H36, H43-H48, H51, H53, H55-H59	12638	115	776	486	438	48	566	649	1126	120	655
<b>ГРУПА VIII</b>	<b>БОЛЕСТИ УВА И БОЛЕСТИ МАСТОИДНОГ НАСТАВКА</b>	<b>H60-H95</b>	<b>44647</b>	<b>448</b>	<b>4881</b>	<b>2335</b>	<b>1862</b>	<b>473</b>	<b>2453</b>	<b>3320</b>	<b>3237</b>	<b>1067</b>	<b>1366</b>
140	Болезни средњег ува и болести мастоидног наставка	H65-H75	11398	295	802	416	262	154	1012	617	851	362	399
141	<i>Surditas</i>	H90-H91	5183	63	500	258	233	25	341	306	557	93	165
142	Друге болести ува и болести мастоидног наставка	H60-H62, H80-H83, H92-H95	28066	90	3579	1661	1367	294	1100	2397	1829	612	802
<b>ГРУПА IX</b>	<b>БОЛЕСТИ СИСТЕМА КРВОТОКА</b>	<b>I00-I99</b>	<b>364507</b>	<b>4997</b>	<b>14116</b>	<b>12812</b>	<b>12028</b>	<b>784</b>	<b>59687</b>	<b>14014</b>	<b>37366</b>	<b>6543</b>	<b>29193</b>
144	Хроничне реуматске болести срца	I05-I09	672	1	36	8	6	2	365	30	47	33	5
145	<i>Hypertensio arterialis essentialis (primaria)</i>	I10	211731	2963	5559	6591	6467	124	37359	5937	21447	4032	19212
146	Друге болести крвног притиска	I11-I15	4435	5	36	52	52		696	150	1485	48	314
147	<i>Infarctus myocardi acutus</i>	I21-I22	6818	113	280	290	290		707	478	1254	74	251
148	Друге исхемијске болести срца	I20, I23-I25	33158	406	1370	1322	1321	1	6892	1646	2943	375	2944
149	<i>Embolia pulmonis</i>	I26	524	1	72	24	23	1	42	31	47	5	44
150	Поремећаји спроводног система срца и атријумје срца	I44-I49	32980	266	1953	1619	1367	252	3713	1765	3314	583	2836
151	<i>Insufficiencia cords</i>	I50	4983	93	260	119	119		1279	225	790	38	171
152	Друге болести срца	I27-I43, I51-I52	18383	235	815	684	626	58	3708	613	1303	282	1398
153	Крварења у мозгу	I60-I62	526	6	22	12	12		27	36	103	4	86
154	<i>Infarctus cerebri</i>	I63	8588	130	308	334	332	2	1325	506	1061	135	503



**БРОЈ ОБОЛЕЊА И СТАЊА У ЗДРАВСТВЕНОЈ ЗАШТИТИ ОДРАСЛИХ У БЕОГРАДУ У 2012. ГОДИНИ**

Табела 34

Р. бр.	МОРБИДИТЕТНА ЛИСТА (МКБ - 10)	ШИФРА	СВЕГА	ОПШТИНЕ									
				БОЈОВО	ВОЈНОВАЦ	ОПШТИНА ВРАЧАР	ОД ТОГА		ГРОЦКА	ЗВЕЗДАРА	ЗЕМУН	ЛАЗРЕВАЦ	МЛАДЕНОВАЦ
							ДОМ ЗАРАВЉА ВРАЧАР	ЗАВ. ЗА ЗДРАВ. ЗАШТИТУ СТУДЕНАТА					
0	1	2	3	4	5	6	7	8	9	10	11	12	13
155	<i>Aporplexia cerebri</i>	164	223	2	21	9	9		47	12	11	2	15
156	Друге болести крвних судова мозга	165-169	7141	58	512	234	232	2	586	320	565	85	325
157	<i>Atherosclerosis</i>	170	2632	26	237	105	105		161	199	145	37	95
158	<i>Morbi vasorum periphericorum alii</i>	173	819	6	81	39	33	6	39	40	76	11	28
159	<i>Embolia arteriarum et thrombosis arteriarum</i>	174	158	1	15	8	8		9	14	7	4	9
160	Друге болести артерија, артериола и капилара	171-172, 177-179	2235	18	252	114	111	3	92	207	166	29	48
161	Запаљење вена, запаљење вена са тромбозом, емболија и тромбоза вена	180-182	4775	83	410	206	198	8	248	318	338	112	140
162	<i>Varices venarum extremitatum inferiorum</i>	183	8849	125	781	344	285	59	1107	565	796	196	221
163	<i>Haemorrhoides</i>	184	7703	165	631	402	241	161	477	607	730	168	143
164	Друге болести крвотока	185-199	7174	294	465	296	191	105	808	315	738	290	405
<b>ГРУПА Х</b>	<b>БОЛЕСТИ СИСТЕМА ЗА ДИШАЊЕ</b>	<b>Ј00-Ј99</b>	<b>367847</b>	<b>3240</b>	<b>29919</b>	<b>19591</b>	<b>10561</b>	<b>9030</b>	<b>40435</b>	<b>19195</b>	<b>33701</b>	<b>11339</b>	<b>18295</b>
165	<i>Pharyngitis acuta et tonsillitis acuta</i>	J02-J03	124940	1789	10597	7245	3450	3795	9717	6147	10645	6636	8391
166	<i>Laryngitis et tracheitis acuta</i>	J04	16773	30	2118	532	435	97	633	1121	1037	379	651
167	<i>Infectiones tractus respiratorii superioris multiplices acutae loci non specificatis</i>	J00-J01, J05-J06	112086	577	9779	6554	2935	3619	20276	6621	11935	1059	2094
168	<i>Influenza</i>	J10-J11	1820	10		208	159	49	323	129	19	121	221
169	<i>Pneumonia</i>	J12-J18	5966	77	504	203	162	41	465	245	623	131	239
170	<i>Bronchitis acuta et bronchiolitis acuta</i>	J20-J21	41107	347	2990	2101	1713	388	3737	1590	3624	1679	1707
171	<i>Sinusitis chronica</i>	J32	6036	28	320	130	99	31	170	263	195	58	264
172	Друге болести носа и синуса носа	J30-J31, J33-J34	15309	90	1031	1134	481	653	602	992	948	420	255
173	<i>Morbi tonsillarum et vegetatonum adenoidium chronici</i>	J35	1308	19	114	132	32	100	82	94	96	13	26
174	Друге болести горњег дела система за	J36-J39	2292	28	235	109	89	20	129	151	141	53	97

**БРОЈ ОБОЉЕЊА И СТАЊА У ЗДРАВСТВЕНОЈ ЗАШТИТИ ОДРАСЛИХ У БЕОГРАДУ У 2012. ГОДИНИ**

Табела 34

Р. бр.	МОРБИДИТЕТНА ЛИСТА (МКБ - 10)	ШИФРА	СВЕГА	ОПШТИНЕ									
				БАРАЛЕВО	ВОЈУВАЦ	ОПШТИНА ВРАЧАР	ДО ТОГА		ПРОЦКА	ЗВЕЗДАРА	ЗЕМУН	ЛАЗРЕВАЦ	МЛАДЕНОВАЦ
							ДОМ ЗДРАВЉА ВРАЧАР	ЗАВ. ЗА ЗДРАВ. ЗАШТИТУ СТУДЕНТА					
0	I	2	3	4	5	6	7	8	9	10	11	12	13
175	Запаљење димница, емфизем и друге опструктивне болести плућа	J40-J44	20676	115	1007	496	491	5	2862	1033	1825	362	2884
176	<i>Asthma bronchiale</i>	J45-J46	13056	84	545	635	410	225	1142	585	1958	373	1236
177	<i>Bronchiectasiae</i>	J47	251		16	24	23	1	20	24	26	3	17
178	<i>Pneumocystosis</i>	J60-J65	46	2	2				5	4	3	1	11
179	Друге болести система за дисање	J22, J66-J99	6181	44	661	88	82	6	272	196	626	51	202
<b>ГРУПА XI</b>	<b>БОЛЕСТИ СИСТЕМА ЗА ВАРЕЊЕ</b>	<b>K00-K93</b>	<b>99822</b>	<b>1069</b>	<b>8508</b>	<b>4793</b>	<b>3440</b>	<b>1353</b>	<b>8817</b>	<b>6638</b>	<b>9380</b>	<b>2987</b>	<b>4414</b>
181	Друге болести зуба и потпорних структура	K00-K01, K03-K08	2076	8	124	425	206	219	200	181		37	396
182	Друге болести усне дупље, плућаних жлезда и вилица	K09-K14	2211	10	161	216	101	115	115	142	139	35	68
183	<i>Ulcus ventriculi et ulcus duodeni</i>	K25-K27	4109	112	320	164	152	12	352	201	638	115	164
184	<i>Gastritis et duodenitis</i>	K29	16640	196	1302	597	479	118	1618	396	1572	853	900
185	Друге болести једњака, желуца и дванаестопалачног црева	K20-K23, K28, K30-K31	29684	344	2227	1368	832	536	3302	2539	3261	870	1035
186	Болести слепог црева	K02	810	22	78	47	32	15	81	45	104	19	63
187	<i>Hernia inguinalis</i>	K40	5137	55	498	204	177	27	416	385	416	125	209
188	<i>Hernia femoralis</i>	K41-K46	3083	13	374	139	121	18	155	217	250	45	70
189	<i>Morbus Crohn et colitis ulcerosa</i>	K50-K51	1679	25	106	67	38	29	230	119	148	25	90
190	<i>Ilcus paralyticus et obstructio intestinalis, sine hernia</i>	K56	292	22	10	10	9	1	26	28	19	17	23
191	<i>Diverticulosis intestini</i>	K57	862	3	75	47	47		24	70	75	4	11
192	Друге болести црева и потрбушине	K52-K55, K58-K67	14707	63	1661	739	550	189	1045	1158	1391	454	607
193	<i>Morbus hepatis alcoholicus</i>	K70	485	10	21	10	9	1	31	35	58	6	19
194	Друге болести јетре	K71-K77	4192	21	344	166	138	28	378	308	245	61	107

**БРОЈ ОБОЉЕЊА И СТАЊА У ЗДРАВСТВЕНОЈ ЗАШТИТИ ОДРАСЛИХ У БЕОГРАДУ У 2012. ГОДИНИ**

Табела 34

Р. бр.	МОРБИДИТЕТНА ЛИСТА (МКБ - 10)	ШИФРА	СВЕГА	ОПШТИНЕ										
				БАРАЛЕВО	ВОЈУОВАЦ	ОПШТИНА ВРАЧАР	ДО ТОГА			ПРОЦКА	ЗВЕЗДАРА	ЗЕМУН	ЛАЗРЕВАЦ	МЛАДЕНОВАЦ
							ДОМ ЗДРАВЉА ВРАЧАР	ЗАВ. ЗА ЗДРАВ. ЗАШТИТУ СТУДЕНАТА	8					
0	1	2	3	4	5	6	7	8	9	10	11	12	13	
195	<i>Cholelithiasis et cholecystitis</i>	K80-K81	9424	152	859	395	375	20	652	616	728	230	429	
196	<i>Акутно запаљење и друге болести акутне жучне калкулације</i>	K85-K86	899	8	87	64	63	1	65	73	61	33	50	
197	<i>Друге болести система за варење</i>	K82-K83, K87-K93	3532	27	249	135	111	24	127	125	275	58	173	
<b>ГРУПА XII</b>	<b>БОЛЕСТИ КОЖЕ И ПОТКОЖНОГ ТКИВА</b>	L00-L90	64715	1471	5385	3332	1602	1730	5779	4139	6460	2149	3103	
198	<i>Инфекција коже и поткожног ткива</i>	L00-L08	23093	555	1967	1292	562	730	1800	1676	2097	970	1031	
199	<i>Друге болести коже и поткожног ткива</i>	L10-L99	41622	916	3418	2040	1040	1000	3979	2463	4363	1179	2072	
<b>ГРУПА XIII</b>	<b>БОЛЕСТИ МИШИЊНО-КОШТАНОГ СИСТЕМА И ВЕЗИВНОГ ТКИВА</b>	M00-M99	190866	2755	14904	6937	6027	910	17658	11704	16994	6199	8327	
200	<i>Запаљење зглобова</i>	M05-M14	7100	235	492	339	299	40	964	458	480	165	619	
201	<i>Дегенеративно обољење зглобова</i>	M15-M19	28690	529	2703	1147	1137	10	3397	1985	1995	751	1133	
202	<i>Стечени деформитети удова</i>	M20-M21	986	5	148	72	66	6	37	74	71	16	19	
203	<i>Друга обољења зглобова</i>	M00-M03, M22-M25	10098	108	666	397	263	134	429	426	1482	325	738	
204	<i>Системска обољења везивног ткива</i>	M30-M36	1873	7	156	112	95	17	164	108	349	25	61	
205	<i>Поремећаји вратног и другог међупршљенског диска</i>	M50-M51	6134	24	598	404	370	34	280	317	649	151	157	
206	<i>Друга обољења леђа</i>	M40-M49, M53-M54	103173	1597	6929	3193	2677	516	9837	6154	8872	4313	4609	
207	<i>Болести меког ткива</i>	M60-M79	20250	187	2391	784	639	145	1258	1453	1662	335	690	
208	<i>Поремећаји структуре и густине костију</i>	M80-M85	9584	55	683	461	458	3	1200	662	842	107	244	
209	<i>Osteomyelitis</i>	M86	189		13	3	3		19	8	11	3	28	
210	<i>Друге болести мишићно-коштаноог система и везивног ткива</i>	M87-M99	2789	8	125	25	20	5	73	59	581	8	29	
<b>ГРУПА XIV</b>	<b>БОЛЕСТИ МОКРАЊНО-ПОЛНОГ СИСТЕМА</b>	N00-N99	146492	1953	12516	8272	5387	2885	13592	10024	12166	3868	6915	
211	<i>Акутни и прогресивни бубрежни синдроми</i>	N00, N01	86	1	8	2	2	2	20	4	7	2	4	

**БРОЈ ОБОЛЕЊА И СТАЊА У ЗДРАВСТВЕНОЈ ЗАШТИТИ ОДРАСЛИХ У БЕОГРАДУ У 2012. ГОДИНИ**

Табела 34

Р. бр.	МОРБИДИТЕТНА ЛИСТА (МКБ - 10)	ШИФРА	СВЕГА	ОПШТИНЕ									
				БАРАЛЕВО	ВОЖДОВАЦ	ОПШТИНА ВРАЧАР	ДО ДОГА		ГРОЦКА	ЗВЕЗДАРА	ЗЕМУН	ЛАЗАРЕВАЦ	МЛАДЕНОВАЦ
							ДОМ ЗДРАВЉА ВРАЧАР	ЗАШТИТУ СТУДЕНАТА					
0	1	2	3	4	5	6	7	8	9	10	11	12	13
212	Друге болести гломерула бубрега	N02-N08	745	11	80	111	85	26	32	81	51	13	21
213	Болести канала бубрега и међубубрежског ткива	N10-N16	1154	26	144	78	40	38	73	120	94	27	88
214	Недовољна функција бубрега	N17-N19	4389	56	363	170	167	3	465	333	258	59	355
215	Мокраћни камењци	N20-N23	17123	341	1434	892	565	327	1421	922	1289	531	764
216	Cystitis	N30	64296	1024	5604	3923	2494	1429	8120	4402	6462	1529	1837
217	Друге болести система за мокрење	N25-N29, N31-N39	25866	232	2363	971	721	250	710	1892	1215	1253	1407
218	Hyperplasia prostaticae	N40	18937	207	1051	778	778		2070	1065	1708	306	1920
219	Morbi prostaticae alii	N41-N42	1333	9	116	50	44	6	60	80	116	12	281
220	Hydrocele et spermatocele	N43	418	2	37	34	22	12	29	47	23	9	11
221	Phimosis et paraphimosis	N47	446	3	37	92	25	67	30	39	31	11	15
222	Друге болести мушких полних органа	N44-N46, N48-N51	3497	20	344	331	126	205	192	283	344	40	93
223	Болести дојке	N60-N64	5358	6	807	375	277	98	201	99	469	45	82
224	Salpingitis et oophoritis	N70	1										1
226	Друга запаљења женских карличних органа	N71,N73-N77	145	1	11	39	4	35	25		5	7	4
229	Morbi ovarii,tubae uterinae et parametri non inflammatori	N83	1	1									
230	Поремећаји менструације	N91-N92	335	5	37	94	19	75	48			7	17
231	Morbi clisterici	N95	144	3	25	11	11		19			1	2
232	Sterilitas feminae	N97	8										
233	Друга обољења полно-мокраћног пута	N82, N84-N90, N93-N94, N96, N98-N99	2210	5	55	321	9	312	77	657	94	16	13

**БРОЈ ОБОЉЕЊА И СТАЊА У ЗДРАВСТВЕНОЈ ЗАШТИТИ ОДРАСЛИХ У БЕОГРАДУ У 2012. ГОДИНИ**

Табела 34

Р. бр.	МОРБИДИТЕТНА ЛИСТА (МКБ - 10)	ШИФРА	СВЕГА	ОПШТИНЕ									
				БАРАЛЕВО	ВОЈОВАЦ	ОПШТИНА ВРАЧАР	ДО ТОГА		ПРОЦКА	ЗВЕЗДАРА	ЗЕМУН	ЛАЗАРЕВАЦ	МЛАДЕНОВАЦ
							ДОМ ЗАРВАЉА ВРАЧАР	ЗАШТИТУ СТУДЕНАТА ЗАВ. ЗА ЗДРАВ.					
0	1	2	3	4	5	6	7	8	9	10	11	12	13
<b>ГРУПА XV</b>	<b>ТРУДНОЋА, РАЂАЊЕ И БАБИЊЕ</b>	<b>000-099</b>	<b>5</b>						<b>1</b>				<b>3</b>
234	<i>Abortus spontaneus</i>	003	1						<b>1</b>				
237	Отпок-беланчевине у мокраћи и повишен притисак у труд.порођ.и порођ.периоду	O10-O16	1										
242	Друге компликације трудноће и порођаја	O20-O29,O60-O63,O67-O71,O73-O75,O81-O84	2										2
244	Компликација у бабињама и другим стањима која компликују трудноћу и	O85-O99	1										1
<b>ГРУПА XVIII</b>	<b>УРОЂЕНЕ НАКАЗНОСТИ ДЕФОРМАЦИЈЕ И ХРОМОЗОМСКЕ НЕНОРМАЛНОСТИ</b>	<b>Q00-Q99</b>	<b>1280</b>		<b>114</b>	<b>132</b>	<b>50</b>	<b>82</b>	<b>43</b>	<b>105</b>	<b>25</b>	<b>9</b>	<b>48</b>
254	<i>Spina bifida</i>	Q05	17	3	1	1		1		2			
255	Друге урођене аномалије нервног система	Q00-Q04,Q06-Q07	20	1	4	3	1	1	1	2	1		
256	Урођене аномалије крвотока	Q20-Q28	149	19	20	8	12	5	16	6	1	8	
257	<i>Labium leporinum et palatoschisis</i>	Q35-Q34	5	2	1	1		1					
259	Друге урођене аномалије система за варење	Q38-Q40, Q42-Q45	233	27	4	4	4	4	4	5	1	2	4
260	<i>Cryptorchismus</i>	Q53	3	1									
261	Друге аномалије полно-мокраћног система	Q50-Q52, Q54-Q64	453	28	22	17	5	10	47	2	4	9	
262	<i>Deformationes coxae congenitae</i>	Q66	46	1	5	3	2	1	4	7			
263	<i>Deformationes pedis congenitae</i>	Q66	65	9	30	1	29	3	5	2			
264	Друге урођене аномалије и деформације мишићно-коштаноог система	Q67-Q79	102	4	23	9	14	14	1	1	1	1	24
265	Друге урођене аномалије	Q10-Q18, Q30-Q34, Q80-Q89	155	18	19	4	15	4	21	3	1	3	
266	Хромозомске ненормалности	Q90-Q99	32	1	3	1	2	1	2	2	2		

**БРОЈ ОБОЛЕЊА И СТАЊА У ЗДРАВСТВЕНОЈ ЗАШТИТИ ОДРАСЛИХ У БЕОГРАДУ У 2012. ГОДИНИ**

Табела 34

Р. бр.	МОРБИДИТЕТНА ЛИСТА (МКБ - 10)	ШИФРА	СВЕГА	ОПШТИНЕ									
				БОЖДОВАЦ	ОПШТИНА БРАЧАР	ДО ТОГА		ПРОКА	ЗВЕЗДАРА	ЗЕМУН	ЛАЗАРЕВАЦ	МЛАДЕНОВАЦ	
						ДОМ ЗДРАВЉА БРАЧАР	ЗАШТИТУ СТУДЕНАТА ЗДРАВ. ЗА ЗДРАВ. БРАЧАР						
0	1	2	3	4	5	6	7	8	9	10	11	12	13
ГРУПА XVIII	<b>СИМПТОМИ, ЗНАЦИ И ПАТОЛОШКИ КЛИНИЧКИ И ЛАБОРАТОРИЈСКИ НАЛАЗИ</b>	<b>R00-R99</b>	<b>141675</b>	<b>589</b>	<b>26111</b>	<b>7489</b>	<b>3349</b>	<b>4140</b>	<b>9367</b>	<b>7610</b>	<b>7594</b>	<b>2838</b>	<b>7970</b>
267	<i>Dolor abdominalis et pelvis</i>	R10	13616	54	971	962	339	623	1405	673	1157	639	1215
268	<i>Febris causae ingotae</i>	R50	10190	21	765	943	219	724	1041	499	354	113	1324
269	<i>Senilitas</i>	R54	540		4	4	4		11	8	43	1	9
270	Други симптоми, знаци и ненормални клинички и лабораторијски налази	R00-R09, R11-R49, R51-R53, R55-R99	117329	514	24371	5580	2787	2793	6910	6430	6040	2085	5422
ГРУПА XIX	<b>ПОВРЕДЕ ТРОВАЊА И ПОСЛЕДИЦЕ ДЕЛОВАЊА СПОЉНИХ ФАКТОРА</b>	<b>S00-T98</b>	<b>94354</b>	<b>1460</b>	<b>7710</b>	<b>3965</b>	<b>2483</b>	<b>1482</b>	<b>7242</b>	<b>5794</b>	<b>8312</b>	<b>4227</b>	<b>6367</b>
271	<i>Fractura cranii et ossium faciei</i>	S02	977	5	102	60	31	29	62	117	53	21	31
272	Преломи врата, грудног коша и карлице	S12, S22, S32, T08	1791	22	279	81	73	8	104	147	82	31	87
273	<i>Fractura femoris</i>	S72	1945	20	209	80	78	2	138	131	95	39	67
274	Преломи других костију уда	S42, S52, S62, S82, S92, T10, T12	9256	92	866	469	339	130	511	810	515	197	494
275	<i>Fracturae regionum corporis multiplicium</i>	T02	149		1	1	1		132	1			
276	Специфична и вишеструка угањућа, расцени и уписућа	S03, S13, S23, S33, S43, S53, S63, S73, S83, S93, T03	10001	104	1003	733	326	407	816	662	745	377	301
277	<i>Laesio traumatica oculi et orbitae</i>	S05	581	3	62	23	19	4	31	47	29	18	39
278	<i>Laesio traumatica intracranialis</i>	S06	386	2	43	19	10	9	45	27	36	9	23
279	Друге повреде унутрашњих органа	S26-S27, S36-S37	140		4	5	4	1	8	37	12	2	3

**БРОЈ ОБОЉЕЊА И СТАЊА У ЗДРАВСТВЕНОЈ ЗАШТИТИ ОДРАСЛИХ У БЕОГРАДУ У 2012. ГОДИНИ**

Табела 34

Р. бр.	МОРБИДИТЕТНА ЛИСТА (МКБ - 10)	ШИФРА	СВЕГА	ОПШТИНЕ									
				БОЈАНОВО	ВОЈЛОВАЦ	ОПШТИНА ВРАЧАР	ОД ТОГА		ГРОЦКА	ЗВЕЗДАРА	ЗЕМУН	ЛАЗРЕВАЦ	МЛАДЕНОВАЦ
							ДОМ ЗДРАВЉА ВРАЧАР	ЗАШТИТУ СТУДЕНАТА ЗАВ. ЗА ЗДРАВ. ВРАЧАР					
0	1	2	3	4	5	6	7	8	9	10	11	12	13
280	Ударне повреде и специфичне, вишеструке повреде са ампутацијом	S07-S08, S17-S18, S28, S38, S47-S48, S57-S58, S67-S68, S77-S78, S87-S88, S97-S98, T04-T05	1078	16	57	8	7	1	49	34	251	43	30
281	Друге специфичне, неспецифичне и вишеструке повреде	S00-S01, S04, S09-S11, S14-S16, S19-S21, S24-S25, S29-S31, S34-S35, S39-S41, S44-S46, S49-S51, S54-S56, S59-S61, S64-S66, S69-S71, S74-S76, S79-S81, S84-S86, S89-S91, S94-S96, S99, T00-T01, T06-T07, T09, T11, T13-T14	58454	1085	4349	2131	1363	768	4604	3060	5707	2906	4606
282	Утицај страног тела унетог преко природног отвора	T15-T19	2264	38	109	28	24	4	224	158	217	175	160
283	Опекотине и нагези	T20-T32	3419	49	275	134	72	62	298	192	352	162	234
284	Тровање дрогама и биолошким супстанцама	T36-T50	233	3	34	1	1		24	22	10	5	16
285	Токсично дејство супстанци немедицинског порекла	T51-T65	244	2	30	19	2	17	16	6	9	6	63
286	Синдром лошег поступања	T74	33						3	6		1	21
287	Други неспецифични утицаји спољних узрока	T33-T35, T66-T73, T75-T78	1821	4	170	127	90	37	65	142	133	90	131
288	Неке ране компликације повреда и компликације хируршког и медицинског лечења неklasификоване на другом месту	T79-T88	312		43	7	5	2	29	50	27	49	21
289	Последице повреда, тровања и друге последице спољних узрока	T90-T98	1270	15	74	39	38	1	83	145	39	96	40

**БРОЈ ОБОЛЕЊА И СТАЊА У ЗДРАВСТВЕНОЈ ЗАШТИТИ ОДРАСЛИХ У БЕОГРАДУ У 2012. ГОДИНИ**

Табела 34

Р. бр.	МОРБИДИТЕТНА ЛИСТА (МКБ - 10)	ШИФРА	СВЕГА	ОПШТИНЕ										
				БАРАЛЕВО	ВОЈКОВАЦ	ОПШТИНА ВРАЧАР	ОД ТОГА			ГРОЦКА	ЗВЕЗДАРА	ЗЕМУН	ЛАЗАРЕВАЦ	МЛАДЕНОВАЦ
							ДОМ ЗДРАВЉА ВРАЧАР	ЗАШТИТУ СТУДЕНАТА	ЗД. ЗА ЗДРАВ. ВРАЧАР					
0	1	2	3	4	5	6	7	8	9	10	11	12	13	
ГРУПА XXI	<b>ФАКТОРИ КОЈИ УТИЧУ НА ЗДРАВСТВЕНО СТАЊЕ И КОНТАКТ СА ЗДРАВСТВЕНОМ СЛУЖБОМ</b>	Z00-Z99	301052	2280	25181	37340	13080	24260	9549	8462	22486	9683	4964	
290	Лица која траже здравствене услуге ради прегледа и испитивања	Z00-Z13	145642	1925	12033	25739	5201	20538	5033	8462	8361	2153	2603	
291	Несимptomска вирусна болест смањеног имунитета (СИДА)	Z21	42			3		3			29			
292	Остала лица потенцијално здравствено угрожена заразном болешћу	Z20, Z22-Z29	39390	260	1227	2311	2038	273	981		5503	1251	1643	
293	Контрацепција	Z30	36			14		14	10			1		
294	Препорођајни прегледи и друге контроле трудноће	Z34-Z36	120		4				19			3	57	
296	Нега и преглед после порођаја	Z39	6						2					
297	Лица у здравственим службама ради одређених третмана и здравствене	Z40-Z54	2218	13	231	83	67	16	103		51	63	20	
298	Лица у здравственим службама из других разлога	Z31-Z33, Z37, Z55-Z99	113598	82	11686	9190	5774	3416	3401		8542	6212	641	
ГРУПА I-XXI	<b>УКУПНО</b>	A00-T98, Z00-Z99	2293129	26158	180618	130164	77508	52656	221493	119383	201562	59108	117409	



Р. бр.	МОРБИДИТЕТНА ЛИСТА (МКБ - 10)	ШИФРА	ОПШТИНЕ											
			НОВИ БЕОГРАД	ОРЕНОВАЦ	ПАЛИУЛА	РАКОВИЦА	ОПШТИНА САВСКИ ВЕНАЦ	ОД ТОГА				СОПОТ	СТАРИ ГРАД	ЧУКАРИЦА
								Дом здравља Савски Венац	Зав. за Зр.Зашт. М.У.П-а	Зав. за Здрав.Зашт. "Жењенице Српце"	Остало			
0	1	2	14	15	16	17	18	19	20	21	22	23	24	25
ГРУПА I - XIX	УКУПНО БЕОГРАД	A00 - T98	227053	82763	242030	122534	148982	79102	22330	33841	13709	23344	103513	105908
ГРУПА I	ЗАРАЗНЕ БОЛЕСТИ И ПАРАЗИТАРНЕ БОЛЕСТИ	(A00 - B99)	5561	1858	4469	2664	4813	3348	1037	373	55	312	1700	3415
003	<i>Shigellosis</i>	A03			1		1		1					1
004	<i>Amoebiasis</i>	A06			1									
005	<i>Diarrhoea et gastroenteritis</i>	A09	352	135	737	297	173	78	48	46	1	11	180	927
006	Друге заразне болести	A02, A04, A05, A07-A08	678	174	407	676	467	426	16	16	9	73	534	494
007	<i>Tuberculosis pulmonis</i>	A15-A16	19	10	19	8	16	5		1	10	5	5	4
008	<i>Tuberculosis alia</i>	A17-A19	2	1	1		5	1	1		3		1	
010	<i>Bruceellosis</i>	A23												1
016	<i>Infectio meningococcica</i>	A39												
017	<i>Septicaemia</i>	A40-A41	3	1	7	4	1			1			1	1
018	Друге бактеријске болести	A21-A22, A24-A28, A31-A32, A38, A42-49	72	55	225	61	39	23	10	3	3	9	36	28
020	<i>Syphilis recens</i>	A51			1	1								1
021	<i>Syphilis tarda et alia</i>	A52-A53	2	1	1	2								
022	<i>Infectio gonococcica</i>	A54					1	1					1	
023	<i>Infectiones sexualis chlamydiales</i>	A55-A56	3		2	3	8	3	2	3				1
024	Друге инфекције претежно пренете пулним путем	A57-A64	18	21	10	13	13	7	4	2			2	3
030	<i>Епсепхалитис вирусис</i>	A83-A86	4	1	1		1	1				1		3
032	Друге артроподне вирусне грознице и вирусне хеморагијске грознице	A90-A94, A96-A99		1			2					1		1
033	<i>Infectiones herpesvirales</i>	B00	103	58	427	48	110	75	15	18	2	9	180	59
034	<i>Varicella et Herpes zoster</i>	B01-B02	203	172	38	226	300	158	58	72	12	68	1	356
035	<i>Morbili</i>	B05		1			2	1	1					



Р. бр.	МОРБИДИТЕТНА ЛИСТА (МКБ - 10)	ШИФРА	ОПШТИНЕ											
			НОВИ БЕОГРАД	ОРЕНОВАЦ	ПАЛИУЛА	РАКОВИЦА	ОПШТИНА САВКИ ВЕНАЦ	ОД ТОГА				СОПОТ	СТАРИ ГРАД	ЧУКАРИЦА
								ДОМ ЗДРАВЉА САВКИ ВЕНАЦ	ЗД. ЗА ЗДР. ЗАШТ. М.У.П.-а	ЗД. ЗА ЗДРАВ. ЗАШТ. "Жељезнице Србије"	ОСТАЛО			
0	1	2	14	15	16	17	18	19	20	21	22	23	24	25
064	<i>Neoplasma malignum pancreatis</i>	C25	12	24	33	19	34	15		4	15	7	10	41
065	Други злобуди тумори органа за варење	C17, C23-C24, C26	8	11	31	8	27	6		2	19	1	3	19
066	<i>Neoplasma malignum laryngis</i>	C32	18	13	93	30	40	11	1	9	19	8	12	34
067	<i>Neoplasma malignum tracheae, bronchi et pulmonis</i>	C33-C34	119	102	288	161	180	104	12	28	36	16	61	227
068	Други злобуди тумори органа за дисање и интраторакналних органа	C30-C31, C37-C39	2	4	54	3	7	4		2	1	1		6
069	Злобуди тумор косачи и зглобова	C40-C41	6	5	19	5	16	4	1	3	8		3	3
070	<i>Melanoma malignum cutis</i>	C43	41	19	43	47	58	33	4	9	12	5	18	32
071	<i>Neoplasma malignum cutis aliud</i>	C44	76	45	122	90	77	41	13	14	9	7	43	74
072	Злобуди тумор везице и меког ткива	C45-C49	8	7	8	9	19	2	1	1	15	4	4	7
073	<i>Neoplasma malignum mammae</i>	C50	297	153	656	312	552	247	13	104	188	23	175	246
074	<i>Neoplasma malignum cervicis uteri</i>	C53	23	12		7	32	14	1	4	13	2	9	38
075	<i>Neoplasma malignum corporis uteri</i>	C54-C55	14	16		7	56	13		2	41	2	7	26
076	Други злобуди тумори женских полних органа	C51-C52, C56-C58	14	18		2	33	10		5	18	2	5	40
077	<i>Neoplasma malignum prostaticae</i>	C61	112	47	186	74	223	85	13	52	73	12	71	85
078	Други злобуди тумори мушких полних органа	C60, C62-C63	15	7	44	28	16	10	1	4	1		5	23
079	<i>Neoplasma malignum vesicae urinariae</i>	C67	98	34	126	73	119	49	1	21	48	6	33	81
080	Други злобуди тумори система за мокрење	C64, C66-C68	25	31	121	49	28	14	5	3	6	5	15	23
081	<i>Neoplasma malignum oculi et adnexorum oculi</i>	C69	10	6	19	2	5	3		2		1	2	3
082	<i>Neoplasma malignum cerebrale</i>	C71	14	15	31	23	51	22	4	3	22	5	4	56
083	Злобуди тумори других делова централног нервног система	C70, C72	2	2	15	4	6				6			5
084	Други секундарни, злобуди тумори неозначених и разних локација	C73-C80, C97	110	68	195	93	161	47	7	15	92	11	37	59
085	<i>Morbis Hodgkin</i>	C81	15	7	30	13	16	13		3		3	4	9
086	<i>Lymphoma non - Hodgkin</i>	C82-C85	39	17	71	41	62	34	3	4	21	6	16	16

**БРОЈ ОБОЛЕЊА И СТАЊА У ЗДРАВСТВЕНОЈ ЗАШТИТИ ОДРАСЛИХ У БЕОГРАДУ У 2012. ГОДИНИ**

Табела 34

Р. бр.	МОРБИДИТЕТНА ЛИСТА (МКБ - 10)	ШИФРА	ОПШТИНЕ											
			НОВИ БЕОГРАД	ОБРЕНОВАЦ	ПАЛИУЛА	РАКОВИЦА	ОПШТИНА САВСКИ ВЕНАЦ	ОД ТОГА				СОПОТ	СТАРИ ГРАД	ЧУКАРИЦА
								ДОМ ЗДРАВЉА САВСКИ ВЕНАЦ	ЗВ. ЗА ЗР. ЗАШТ. М.Х.Л.а	ЗВ. ЗА ЗДРАВ. ЗАШТ. "Жељезнице Српје"	ОСТАЛО			
0	1	2	14	15	16	17	18	19	20	21	22	23	24	25
087	Leucemia	C91-C95	39	13	56	24	60	30	5	7	18	3	22	28
088	Други злоћудни тумори лимфних жлезда, крвне лозе и сродног ткива	C88-C90, C96	14	6	35	12	31	10		2	19	3		17
089	Sarcoma in situ cervicis uteri	D06	2		10		4	1	3			1	1	
090	Neoplasma benignum cutis	D22-D23	1291	51	884	688	959	640	128	186	5	47	427	580
091	Neoplasma benignum mammae	D24	502	3	203	146	240	168	26	46		6	328	190
092	Leiomyoma uteri	D25	30		24	11	11	5	1	4	1	2	20	11
093	Neoplasma benignum ovarii	D27	10		7	7	6	3	3			1	13	4
094	Neoplasma benignum organorum urinariorum	D30	356	28	14	15	30	21		8	1	8	39	8
095	Neoplasmata benigna cerebri et systematis nervosi centralis partium aliorum	D33	60	15	27	15	17	9	4	1	3		14	23
096	Доброћудни тумори, други тумори >in situ< и тумори неозначеног и непознатог исхода	D00-D05, D07-D21, D26, D28-D29, D31-D32, D34- D48	1426	1119	1281	1705	796	498	130	139	29	121	695	413
<b>ГРУПА III</b>	<b>БОЛЕСТИ КРВИ И БОЛЕСТИ КРВОТВОРНИХ ОРГАНА И ПОРЕМЕЋАЈИ ИМУНИТЕТА</b>	<b>D50-D89</b>	<b>2520</b>	<b>1495</b>	<b>3560</b>	<b>1518</b>	<b>2085</b>	<b>1322</b>	<b>198</b>	<b>328</b>	<b>237</b>	<b>278</b>	<b>2213</b>	<b>1212</b>
097	Anaemia sideropenica	D50	1736	1227	2875	1154	1617	1023	131	285	178	239	1825	1043
098	Друге слабострости	D51-D64	354	127	320	164	265	158	44	14	49	32	222	96
099	Хеморагијска стања и друге болести крви и крвотворних органа	D65-D77	350	129	328	176	184	135	16	24	9		147	58
100	Неки поремећаји имуног система	D80-D89	80	12	37	24	19	6	7	5	1	7	19	15
<b>ГРУПА IV</b>	<b>БОЛЕСТИ ЖЛЕЗДА СА УНУТРАШЊИМ ЛУЧЕЊЕМ, ИСХРАНЕ И МЕТАБОЛИЗМА</b>	<b>E00-E90</b>	<b>24008</b>	<b>4212</b>	<b>20055</b>	<b>8688</b>	<b>9361</b>	<b>5545</b>	<b>558</b>	<b>2006</b>	<b>1252</b>	<b>919</b>	<b>7515</b>	<b>3838</b>
101	Поремећаји штитасте жлезде због недостатка јода	E00-E02	1124	48	116		56	49		6	1	4	23	30
102	Thyreotoxicosis	E05	364	128	245	167	273	144	30	77	22	25	147	154
103	Други поремећаји штитасте жлезде	E03-E04, E06-E07	4178	696	2560	1674	1460	937	158	291	74	81	1345	592

**БРОЈ ОБОЉЕЊА И СТАЊА У ЗДРАВСТВЕНОЈ ЗАШТИТИ ОДРАСЛИХ У БЕОГРАДУ У 2012. ГОДИНИ**

Табела 34

Р. бр.	МОРБИДИТЕТНА ЛИСТА (МКБ - 10)	ШИФРА	ОПШТИНЕ											
			НОВИ БЕОГРАД	ОБРЕНОВАЦ	ПАЛИЛУЛА	РАКОВИЦА	ОПШТИНА САВСКИ БЕНАЦ	ОД ТОГА				СОПОТ	СТАРИ ГРАД	ЧУКАРИЦА
								ДОМ ЗАРБАЉА САВСКИ БЕНАЦ	ЗАВ. ЗА ЗР. ЗАШТ. М.Х.Л.-а	ЗАВ. ЗА ЗР. ЗАШТ. "Жењинице Србије"	ОСТАЛО			
0	1	2	14	15	16	17	18	19	20	21	22	23	24	25
104	<i>Diabetes mellitus</i>	E10-E14	8430	1621	7382	3655	4063	1882	130	996	1055	570	1174	2042
105	<i>Потхрањеност</i>	E40-E46	4	2	96	2	4	1	2	1			13	11
106	<i>Avitaminosis A</i>	E50												
107	<i>Други недостаци витаминa</i>	E51-E56	86	21	158	47	79	73	6	6		4	54	8
108	<i>Sequelae malnutritionis et deficientiae materialium nutritivarium aliae</i>	E64	2											1
109	<i>Obesitas</i>	E66	2320	109	2577	565	539	487	23	24	5	57	758	132
110	<i>Dehydratio et hypovolaemia</i>	E86	6	8	6	14	32	1			31		5	5
111	<i>Други поремећаји жлезда са унутрашњим лучењем, исхране и метаболизма</i>	E15-E35, E58-E63, E65, E67-E85, E87-E70	7494	1579	6915	2564	2855	1971	215	605	64	178	3996	863
<b>ГРУПА V</b>	<b>ДУШЕВНИ ПОРЕМЕЋАЈИ И ПОРЕМЕЋАЈИ ПОНАШАЊА</b>	<b>F00-F99</b>	<b>9041</b>	<b>4025</b>	<b>15670</b>	<b>8331</b>	<b>8518</b>	<b>4571</b>	<b>375</b>	<b>1400</b>	<b>2172</b>	<b>831</b>	<b>5214</b>	<b>3400</b>
112	<i>Dementia</i>	F00-F03	375	101	206	125	730	83	4	12	631	28	100	57
113	<i>Disordines mentales et disordines morum propter usum alcoholis (Alcoholismus)</i>	F10	202	52	279	109	105	69	3	33		17	79	24
114	<i>Душевни поремећаји и поремећаји понашања узроковани употребом дрога</i>	F11-F19	112	58	299	122	100	78	4	18		5	54	23
115	<i>Схизофренија, схизотипски поремећаји, суманути поремећаји</i>	F20-F29	438	270	1207	561	1004	867	15	91	31	67	299	431
116	<i>Поремећаји расположења (афективни поремећаји)</i>	F30-F39	1538	919	5021	1412	2398	1176	91	533	598	186	1190	920
117	<i>Неуротски, стресосени и соматоформни поремећаји</i>	F40-F48	4973	2326	7304	5015	2620	1670	205	528	217	412	2970	1588
118	<i>Retardatio mentalis</i>	F70-F79	41	37	74	34	65	25	5	34	1	16	8	21
119	<i>Други душевни поремећаји и поремећаји понашања</i>	F04-F09, F50-F69, F80- F99	1362	262	1280	953	1496	603	48	151	694	100	514	336

**БРОЈ ОБОЛЕЊА И СТАЊА У ЗДРАВСТВЕНОЈ ЗАШТИТИ ОДРАСЛИХ У БЕОГРАДУ У 2012. ГОДИНИ**

Табела 34

Р. бр.	МОРБИДИТЕТНА ЛИСТА (МКБ - 10)	ШИФРА	ОПШТИНЕ											
			НОВИ БЕОГРАД	ОБРЕНОВАЦ	ПАЛИУЛА	РАКОВИЦА	ОПШТИНА САВСКИ БЕНАЦ	ОД ТОГА				СОПОТ	СТАРИ ГРАД	ЧУКАРИЦА
								Дом зрава Савски Бенац	Зав. за зр. зашт. М.Х.Л.-а	Зав. за зр. зашт. "Женские Српје"	Остало			
0	1	2	14	15	16	17	18	19	20	21	22	23	24	25
<b>ГРУПА VI</b>	<b>БОЛЕСТИ НЕРВНОГ СИСТЕМА</b>	<b>G00-G99</b>	<b>7628</b>	<b>1225</b>	<b>6173</b>	<b>2909</b>	<b>4559</b>	<b>1978</b>	<b>263</b>	<b>615</b>	<b>1703</b>	<b>527</b>	<b>2341</b>	<b>2077</b>
120	Запаљенске болести централног нервног система	G00-G09	8	4	14	8	10	3	1	2	4		3	13
121	Morbus Parkinson	G20	220	57	265	95	358	113	9	46	190	12	76	115
122	Morbus Alzheimer	G30	101	16	217	95	295	110	4	22	159	14	125	71
123	Sclerostis multiplex	G35	76	29	130	81	149	83	5	23	38	12	42	62
124	Epilepsia	G40-G41	218	174	877	261	521	251	13	141	116	77	146	286
125	Мисрена и друге главобоље	G43-G44	2812	297	1894	1014	814	470	117	226	1	257	815	1123
126	Ischaemia cerebri transitiva et syndromae affines	G45	171	59	553	117	163	70	12	27	54	21	110	48
127	Поремећаји нерава, коренова живаца и спинова живаца	G50-G59	2028	203	642	312	367	263	50	48	6	50	378	162
128	Мождана парализа и други синдроми парализе	G80-G83	163	50	276	132	604	104	8	5	487	23	66	56
129	Друге болести нервног система	G10-G13, G21-G26, G31-G32, G36-G37, G46-G47, G60-G73, G90-G99	1831	336	1305	794	1278	511	44	75	648	61	580	141
<b>ГРУПА VII</b>	<b>БОЛЕСТИ ОКА И ПРИПОЈКА ОКА</b>	<b>H00-H59</b>	<b>9674</b>	<b>3460</b>	<b>6463</b>	<b>4240</b>	<b>4382</b>	<b>2387</b>	<b>794</b>	<b>1051</b>	<b>150</b>	<b>280</b>	<b>3909</b>	<b>2538</b>
130	Болести очног капка	H00-H01	466	134	294	201	218	100	61	56	1	6	140	147
131	Болести вежњаче ока	H10-H13	1562	659	1029	1017	1285	550	423	309	3	125	803	1099
132	Болести боњаче и роњаче	H15-H19	156	24	139	55	112	89	14	9		2	74	55
133	Катаракта и друга обољења сочива	H25-H28	1504	456	953	626	468	316	39	74	39	38	617	167
134	Ablatio retinae et vitrii retinae	H33	58	22	21	25	26	18	3	3	2	3	15	7
135	Glaucoma	H40-H42	1360	320	1583	608	890	518	38	256	78	61	753	305
136	Strabismus	H49-H50	13	11	42	13	12	8	1	2	1	1	7	16

**БРОЈ ОБОЛЕЊА И СТАЊА У ЗДРАВСТВЕНОЈ ЗАШТИТИ ОДРАСЛИХ У БЕОГРАДУ У 2012. ГОДИНИ**

Табела 34

Р. бр.	МОРБИДИТЕТНА ЛИСТА (МКБ - 10)	ШИФРА	ОПШТИНЕ											
			НОВИ БЕОГРАД	ОРЕНОВАЦ	ПАЛИУЛА	РАКОВИЦА	ОПШТИНА САВСКИ ВЕНАЦ	ОД ТОГА				СОПОТ	СТАРИ ГРАД	ЧУКАРИЦА
								ДОМ ЗДРАВЉА САВСКИ ВЕНАЦ	ЗД. ЗА ЗДР. ЗАШТ. М.П.-а	ЗД. ЗА ЗДРАВ. ЗАШТ. "Железнице Србије"	ОСТАЛО			
0	1	2	14	15	16	17	18	19	20	21	22	23	24	25
137	<i>Anomaliae refractionis et anomaliae accommodationis</i>	H52	1117	807	1203	1099	596	325	91	180		10	545	272
138	<i>Ataurosis et amblyopia</i>	H54	74	44	78	93	24	3		2	19	3	19	14
139	Други поремећаји ока и прилога ока	H02-H06, H20-H22, H30-H32, H34-H36, H43-H48, H51, H53, H55-H59	3364	983	1121	503	751	460	124	160	7	31	936	456
<b>ГРУПА VIII</b>	<b>БОЛЕСТИ УВА И БОЛЕСТИ МАСТОИДНОГ НАСТАВКА</b>	<b>H60-H95</b>	<b>5500</b>	<b>2624</b>	<b>5892</b>	<b>2380</b>	<b>3309</b>	<b>1837</b>	<b>718</b>	<b>736</b>	<b>18</b>	<b>241</b>	<b>2623</b>	<b>2971</b>
140	Болезни средњег уха и болести мастоидног наставка	H65-H75	874	713	1423	692	901	392	270	234	5	127	615	1299
141	<i>Surditas</i>	H90-H91	792	242	764	281	234	152	37	34	11	22	243	322
142	Друге болести уха и болести мастоидног наставка	H60-H62, H80-H83, H92-H95	3834	1669	3705	1407	2174	1293	411	468	2	92	1765	1350
<b>ГРУПА IX</b>	<b>БОЛЕСТИ СИСТЕМА КРВОТОКА</b>	<b>100-199</b>	<b>36603</b>	<b>11199</b>	<b>49745</b>	<b>22223</b>	<b>25441</b>	<b>12977</b>	<b>1535</b>	<b>7435</b>	<b>3494</b>	<b>5991</b>	<b>17432</b>	<b>17145</b>
144	Хроничне реуматске болести срца	105-109	16	26	36	13	7	6	1				47	2
145	<i>Hipertensio arterialis essentialis (primaria)</i>	110	21026	6513	27259	12737	15829	8256	768	5590	1215	4400	8689	12178
146	Друге болести крвног притока	111-115	578	88	479	275	35	20	5	10		6	166	22
147	<i>Infarctus myocardi acutus</i>	121-122	451	197	1025	463	494	305	48	136	5	82	343	316
148	Друге исхемијске болести срца	120, 123-125	2094	1025	5444	1717	1865	762	127	494	482	363	1704	1048
149	<i>Embolia pulmonis</i>	126	22	27	71	45	48	15	6	3	24	8	25	12
150	Поремећаји спроводног система срца и аритмије срца	144-149	3586	1114	4218	2366	2104	1227	170	369	338	347	2209	987
151	<i>Insufficiencia cordis</i>	150	189	155	538	353	240	87	4	56	93	45	203	285
152	Друге болести срца	127-143, 151-152	1946	254	4078	752	1094	325	32	149	588	219	793	209
153	Крварења у мозгу	160-162	33	15	55	26	24	9	6	6	3	5	39	33
154	<i>Infarctus cerebri</i>	163	465	225	1444	526	649	332	23	184	110	94	466	417

Р. бр.	МОРБИДИТЕТНА ЛИСТА (МКБ - 10)	ШИФРА	ОПШТИНЕ											
			НОВИ БЕОГРАД	ОБРЕНОВАЦ	ПАЛИУЛА	РАКОВИЦА	ОПШТИНА САВСКИ ВЕНАЦ	ДОМ ЗДРАВЉА САВСКИ ВЕНАЦ	ЗД. ЗА ЗР. ЗАШТ. М.У.П-а	ЗД. ЗА ЗДРАВ. ЗАШТ. „Железнице Србије“	ОСТАЛО	СОПОТ	СТАРИ ГРАД	ЧУКАРИЦА
0	1	2	14	15	16	17	18	19	20	21	22	23	24	25
155	<i>Aporilexia cerebri</i>	164	14	8	10	8	18	12	3	2	1	4	38	4
156	Друге болести крених судова мозга	165-169	1260	239	983	521	768	229	13	70	456	48	514	123
157	<i>Atherosclerosis</i>	170	470	77	339	254	188	132	6	17	33	29	225	45
158	<i>Morbi vasorum periphericorum alii</i>	173	133	60	109	46	64	37	12	7	8	4	49	34
159	<i>Embolia arteriarum et thrombosis arteriarum</i>	174	8	22	20	14	17	7	1	3	6	1	6	3
160	Друге болести артерија, артериола и капилара	171-172, 177-179	372	92	302	191	106	67	15	14	10	17	183	46
161	Запаљење вена, запаљење вена са тромбозом, емболија и тромбоза вена	180-182	836	210	628	205	410	241	55	60	54	53	337	241
162	<i>Varices venarum extremitatum inferiorum</i>	183	1128	361	935	766	570	378	44	107	41	88	471	395
163	<i>Haemorrhoides</i>	184	1062	328	1012	556	556	286	147	117	6	61	489	316
164	Друге болести крвотока	185-199	914	163	760	389	355	244	49	41	21	117	436	429
<b>ГРУПА Х</b>	<b>БОЛЕСТИ СИСТЕМА ЗА ДИСАЊЕ</b>	<b>Ј00-Ј99</b>	<b>35459</b>	<b>14007</b>	<b>39986</b>	<b>23811</b>	<b>29109</b>	<b>14583</b>	<b>6111</b>	<b>7896</b>	<b>519</b>	<b>4112</b>	<b>18671</b>	<b>26977</b>
165	<i>Pharyngitis acuta et tonsillitis acuta</i>	Ј02-Ј03	6186	4566	13446	9236	10471	4143	2831	3473	24	1693	5390	12785
166	<i>Laryngitis et tracheitis acuta</i>	Ј04	3018	811	1898	1136	1372	862	210	297	3	152	1137	748
167	<i>Infectiones tractus respiratorii superioris multiplices acutae loci non specificatis</i>	Ј00-Ј01, Ј05-Ј06	12294	3216	10118	6231	8878	4866	2027	1975	10	1025	5662	5767
168	<i>Influenza</i>	Ј10-Ј11	85	12		80	153	146	2	4	1	47	75	337
169	<i>Pneumonia</i>	Ј12-Ј18	956	197	569	540	527	356	98	54	19	89	294	307
170	<i>Bronchitis acuta et bronchiolitis acuta</i>	Ј20-Ј21	4266	2467	4582	3058	2981	1399	554	764	264	366	2010	3602
171	<i>Sinusitis chronica</i>	Ј32	1410	206	1062	105	597	154	25	418		14	623	591
172	Друге болести носа и синуса носа	Ј30-Ј31, Ј33-Ј34	3220	499	1840	1181	1217	687	164	366		127	1164	589
173	<i>Morbi tonsillarum et vegetantium adenoidium chronici</i>	Ј35	75	73	381	46	81	49	15	17		7	39	30
174	Друге болести горњег дела система за дисање	Ј36-Ј39	324	128	325	96	200	162	25	12	1	28	153	95



Р. бр.	МОРБИДИТЕТНА ЛИСТА (МКБ - 10)	ШИФРА	ОПШТИНЕ											
			НОВИ БЕОГРАД	ОРЕНОВАЦ	ПАЛИУЛА	РАКОВИЦА	ОПШТИНА САВКИ ВЕНАЦ	ОД ТОГА				СОПОТ	СТАРИ ГРАД	ЧУКАРИЦА
								Дом здравља Савски Венац	Зав. за здрав. М.У.П-а	Зав. за здрав. зашт. "Жењитице Српје"	Остало			
0	1	2	14	15	16	17	18	19	20	21	22	23	24	25
175	Запаљење дуиница, емфизем и друге опструктивне болести плућа	J40-J44	996	1154	3105	863	1440	949	60	283	148	360	1108	1066
176	<i>Asthma bronchiale</i>	J45-J46	763	362	1887	1023	980	644	78	217	41	171	353	959
177	<i>Bronchiectasia</i>	J47	26	2	36	21	16	12	1	2	1	3	11	6
178	<i>Pneumocystosis</i>	J60-J65	2		9	1	3	1	2				2	1
179	Друге болести система за дисање	J22, J66-J99	1838	314	728	194	193	153	19	14	7	30	650	94
<b>ГРУПА XI</b>	<b>БОЛЕСТИ СИСТЕМА ЗА ВАРЕЊЕ</b>	<b>K00-K93</b>	<b>12433</b>	<b>4390</b>	<b>11442</b>	<b>6367</b>	<b>7404</b>	<b>3973</b>	<b>1684</b>	<b>1470</b>	<b>277</b>	<b>1351</b>	<b>5546</b>	<b>4283</b>
181	Друге болести зуба и потпорних структура	K00-K01, K03-K08	62	73	111	111	294	97	145	52		38		127
182	Друге болести усне дупље, њувачних жлезда и вилица	K09-K14	569	99	309	91	133	80	28	23	2	46		78
183	<i>Ulcus ventriculi et ulcus duodeni</i>	K25-K27	344	118	536	225	292	100	78	75	39	42	297	189
184	<i>Gastritis et duodenitis</i>	K29	2884	734	1750	1328	826	427	198	174	27	274	711	699
185	Друге болести једњака, желуца и дванаестопалачног црева	K20-K23, K28, K30-K31	2314	1158	2942	1916	2244	1441	241	514	48	367	2041	1756
186	Болести слезог црева	K02	40	37	76	56	53	24	15	14		15	24	50
187	<i>Hernia inguinalis</i>	K40	654	244	517	395	340	208	63	66	3	166	249	264
188	<i>Hernia femoralis</i>	K41-K46	520	122	517	219	171	111	34	18	8	20	177	74
189	<i>Morbus Crohn et colitis ulcerosa</i>	K50-K51	86	70	278	78	141	83	12	37	9	11	74	131
190	<i>Ileus paralyticus et obstructio intestinalis, sine hernia</i>	K56	20	15	50	10	20	13	2	1	4	9	9	14
191	<i>Diverticulosis intestini</i>	K57	118	18	92	191	57	36	3	8	10	9	59	9
192	Друге болести црева и потрбушине	K52-K55, K58-K67	2272	939	1237	669	1599	542	722	291	44	187	503	183
193	<i>Morbus hepatis alcoholicus</i>	K70	70	24	78	33	38	24	3	10	1	1	24	27
194	Друге болести јемре	K71-K77	686	140	684	207	375	308	18	41	8	37	372	61
195	<i>Cholelithiasis et cholecystitis</i>	K80-K81	1162	426	1511	627	575	331	78	113	53	89	536	437

**БРОЈ ОБОЉЕЊА И СТАЊА У ЗДРАВСТВЕНОЈ ЗАШТИТИ ОДРАСЛИХ У БЕОГРАДУ У 2012. ГОДИНИ**

Табела 34

Р. бр.	МОРБИДИТЕТНА ЛИСТА (МКБ - 10)	ШИФРА	ОПШТИНЕ										СТАРИ ГРАД	ЧУКАРИЦА
			НОВИ БЕОГРАД	ОРЕНОВАЦ	ПАЛИУЛА	РАКОВИЦА	ОПШТИНА САВСКИ ВЕНАЦ	БОЛОГА				СОПОТ		
								Дом здравља Савски Венац	Зав. за здр. зашт. М.У.П-а	Зав. за здрав. зашт. "Железнице Србије"	Остало			
0	1	2	14	15	16	17	18	19	20	21	22	23	24	25
196	Акутно запаљење и друге болести гуштераче	K85-K86	60	41	143	63	65	50	3	10	2	8	52	26
197	Друге болести система за варење	K82-K83, K87-K93	572	132	722	148	181	98	41	23	19	32	418	158
<b>ГРУПА XII</b>	<b>БОЛЕСТИ КОЖЕ И ПОТКОЖНОГ ТКИВА</b>	<b>L00-L90</b>	<b>6880</b>	<b>3876</b>	<b>5229</b>	<b>4345</b>	<b>4450</b>	<b>2559</b>	<b>899</b>	<b>750</b>	<b>242</b>	<b>946</b>	<b>2822</b>	<b>4349</b>
198	Инфекција коже и поткожног ткива	L00-L08	2024	1381	2088	1294	1598	1049	267	234	48	313	1190	1817
199	Друге болести коже и поткожног ткива	L10-L99	4856	2495	3141	3051	2852	1510	632	516	194	633	1632	2532
<b>ГРУПА XIII</b>	<b>БОЛЕСТИ МИШИЊНО-КОШТАНОГ СИСТЕМА И ВЕЗИВНОГ ТКИВА</b>	<b>M00-M99</b>	<b>22166</b>	<b>8562</b>	<b>22644</b>	<b>12467</b>	<b>15034</b>	<b>7757</b>	<b>2680</b>	<b>3756</b>	<b>841</b>	<b>2131</b>	<b>11669</b>	<b>10715</b>
200	Запаљење зглобова	M05-M14	410	230	940	282	589	307	53	103	126	98	518	281
201	Дегенеративно обољење зглобова	M15-M19	3230	1285	2971	1710	2103	1243	161	384	315	224	2123	1404
202	Стечени деформитети удова	M20-M21	110	30	148	75	79	61	12	5	1	7	69	26
203	Друга обољења зглобова	M00-M03, M22-M25	962	1337	1010	594	687	388	210	85	4	162	366	409
204	Системска обољења везивног ткива	M30-M36	112	46	259	136	163	113	7	34	9	14	73	88
205	Поремећаји вратног и другог међуринијевског диска	M50-M51	566	151	886	227	313	208	61	37	7	15	907	489
206	Друга обољења леђа	M40-M49, M53-M54	11260	4436	12029	7292	8645	4199	1666	2643	137	1415	5592	7000
207	Болести меког ткива	M60-M79	3452	789	2672	1311	1492	758	457	273	4	128	977	669
208	Поремећаји структуре и густине костију	M80-M85	786	224	1517	795	885	436	34	189	226	64	750	309
209	Osteomyelitis	M86	4	4	25	10	18	8		1	9	1	28	14
210	Друге болести мишићно-коштаног система и везивног ткива	M87-M99	1274	30	187	35	60	36	19	2	3	3	266	26
<b>ГРУПА XIV</b>	<b>БОЛЕСТИ МОКРАЉНО-ПОЛНОГ СИСТЕМА</b>	<b>N00-N99</b>	<b>17363</b>	<b>6643</b>	<b>15088</b>	<b>7360</b>	<b>10644</b>	<b>5969</b>	<b>1610</b>	<b>2249</b>	<b>816</b>	<b>1320</b>	<b>9398</b>	<b>9370</b>
211	Акутни и прогресивни бубрежни синдроми	N00, N01	9	3	12	3	2		1	1		1	2	6
212	Друге болести гломерула бубрега	N02-N08	102	12	78	56	49	40	7	2		3	26	19

Р. бр.	МОРБИДИТЕТНА ЛИСТА (МКБ - 10)	ШИФРА	ОПШТИНЕ											
			НОВИ БЕОГРАД	ОРЕНОВАЦ	ПАЛИУЛА	РАКОВИЦА	ОПШТИНА САВСКИ ВЕНАЦ	БОЛОГА				СОПОТ	СТАРИ ГРАД	ЧУКАРИЦА
								САВСКИ ВЕНАЦ	ЗАВ. ЗА ЗДР. ЗАШТ. М.У.П-а	ЗАВ. ЗА ЗДРАВ. ЗАШТ. "Жељезнице Србије"	ОСТАЛО			
0	1	2	14	15	16	17	18	19	20	21	22	23	24	25
213	Болести каналића бубрега и међубубрежног ткива	N10-N16	107	49	157	30	71	46	5	13	7	7	56	27
214	Неоовољна функција бубрега	N17-N19	243	236	612	305	481	187	11	53	230	44	280	129
215	Мокраћни каменци	N20-N23	2216	786	2048	1019	788	388	174	210	16	169	1540	963
216	Cystitis	N30	5412	2618	5591	3118	3656	2231	273	1095	57	353	3890	6757
217	Друге болести система за мокрење	N25-N29, N31-N39	4654	1637	2983	1531	3076	1632	728	304	412	427	1262	253
218	Hyperplasia prostaticae	N40	2429	638	2319	654	1370	800	131	351	88	214	1460	748
219	Morbi prostaticae alii	N41-N42	202	44	122	38	60	43	8	8	1	5	106	32
220	Hydrocele et spermatocele	N43	47	27	46	22	22	14	3	5		2	29	31
221	Phimosis et paraphimosis	N47	33	31	27	22	32	25	5	2		2	27	14
222	Друге болести мушких полних органа	N44-N46, N48-N51	482	201	337	155	244	132	60	50	2	39	246	146
223	Болести дојке	N60-N64	950	317	597	382	570	390	37	142	1	44	257	157
224	Salphingitis et oophoritis	N70												
226	Друга запаљења женских карличних органа	N71, N73-N77	9	7	2	1	11		8	3		3		20
229	Morbi ovarii, tubae uterinae et parametri non inflammatori	N83												
230	Поремећаји менструације	N91-N92	20	11	8	5	26	17	5	3	1	3	28	26
231	Morbi climacterici	N95	16	5	8	11	11	9	1	1		1	25	6
232	Sterilitas feminae	N97					1		1				7	
233	Друга обољења полно-мокраћног пута	N82, N84-N90, N93-N94, N96, N98-N99	432	21	141	8	174	15	152	6	1	3	157	36
ГРУПА XV	ТРУДНОЊА, РАЂАЊЕ И БАБИЊЕ	O00-O99					1		1					
234	Abortus spontaneus	O03												

Р. бр.	МОРБИДИТЕТНА ЛИСТА (МКБ - 10)	ШИФРА	ОПШТИНЕ											
			НОВИ БЕОГРАД	ОБРЕНОВАЦ	ПАЛИУЛА	РАКОВИЦА	ОПШТИНА САВСКИ БЕНАЦ	ДОМ ЗДРАВЉА САВСКИ БЕНАЦ	ЗАВ ЗА ЗР ЗАШТ. М.У.П-а	ЗАВ ЗА ЗР ЗАШТ. "Женитиве Српје"	ОСТАЛО	СОПОТ	СТАРИ ГРАД	ЧУКАРИЦА
0	1	2	14	15	16	17	18	19	20	21	22	23	24	25
237	Оток, беланчевине у мочраћи и повишен притисак у труд. порођ. и порођ. периоду	O10-O16					1		1					
242	Друге компликације трудноће и порођаја	O20-O29, O60-O63, O67-O71, O73-O75, O81-O84												
244	Компликација у бабњима и другим стањима која компликују трудноћу и рађање	O85-O99												
<b>ГРУПА XVII</b>	<b>УРОБЕНЕ НАКАЗНОСТИ ДЕФОРМАЦИЈЕ И ХРОМОЗОМСКЕ НЕНОРМАЛНОСТИ</b>	<b>Q00-Q99</b>	<b>97</b>	<b>56</b>	<b>299</b>	<b>75</b>	<b>19</b>	<b>14</b>	<b>1</b>	<b>4</b>		<b>203</b>	<b>34</b>	<b>21</b>
254	<i>Spina bifida</i>	Q05	2		6	1	1	1					1	
255	Друге урођене аномалије нервног система	Q00-Q04, Q06-Q07		3	1	1	5	5						1
256	Урођене аномалије крвотока	Q20-Q28	11	12	19	12	3			3			4	13
257	<i>Labium leporinum et palatoschisis</i>	Q35-Q37												2
259	Друге урођене аномалије система за варење	Q38-Q40, Q42-Q45	3	5	153	11	3	3				8	2	1
260	<i>Cryptorchismus</i>	Q53										2		
261	Друге аномалије полно-мокраћног система	Q50-Q52, Q54-Q64	46	9	56	13	3	3				192	12	
262	<i>Deformationes coxae congenitae</i>	Q66	5	3	6	11							3	
263	<i>Deformationes pedis congenitae</i>	Q66		2	8	4							2	
264	Друге урођене аномалије и деформације мишићно-коштаног система	Q67-Q79	8	5	10	5	1			1			3	2
265	Друге урођене аномалије	Q10-Q18, Q30-Q34, Q80-Q89	15	17	30	16	2	1	1			1	4	1
266	Хромозомске ненормалности	Q90-Q99	7		10	1	1	1					3	1
<b>ГРУПА XVIII</b>	<b>СИМПТОМИ, ЗНАЦИ И ПАТОЛОШКИ КЛИНИЧКИ И ЛАБОРАТОРИЈСКИ НАЛАЗИ</b>	<b>R00-R99</b>	<b>16347</b>	<b>7358</b>	<b>20736</b>	<b>5789</b>	<b>9142</b>	<b>5219</b>	<b>1734</b>	<b>1815</b>	<b>374</b>	<b>1872</b>	<b>6195</b>	<b>4668</b>
267	<i>Dolor abdominalis et pelvis</i>	R10	1095	889	1781	476	696	389	151	142	14	370	581	652

**БРОЈ ОБОЛЕЊА И СТАЊА У ЗДРАВСТВЕНОЈ ЗАШТИТИ ОДРАСЛИХ У БЕОГРАДУ У 2012. ГОДИНИ**

Табела 34

Р. бр.	МОРБИДИТЕТНА ЛИСТА (МКБ - 10)	ШИФРА	ОПШТИНЕ											
			НОВИ БЕОГРАД	ОБРЕНОВАЦ	ПАЛИЛУЛА	РАКОВИЦА	ОПШТИНА САВСКИ ВЕНАЦ	ОД ТОГА				СОПОТ	СТАРИ ГРАД	ЧУКАРИЦА
								ДОМ ЗДРАВЉА САВСКИ ВЕНАЦ	ЗД. ЗА ЗР. ЗАШТ. М.У.П.-а	ЗД. ЗА ЗР. ЗАШТ. "Жељенице Србије"	ОСТАЛО			
0	1	2	14	15	16	17	18	19	20	21	22	23	24	25
268	<i>Febris causae ingotae</i>	R50	792	353	1619	385	685	293	217	154	21	280	530	486
269	<i>Senilitas</i>	R54	4	71	91	6	24	5		1	18	218	27	19
270	Други симптоми, знаци и ненормални клинички и лабораторијски налази	R00-R09, R11-R49, R51- R53, R55-R99	14456	6045	17245	4922	7737	4532	1366	1518	321	1004	5057	3511
<b>ГРУПА XIX</b>	<b>ПОВРЕДЕ ТРОВАЊА И ПОСЛЕДИЦЕ ДЕЛОВАЊА СПОЉНИХ ФАКТОРА</b>	<b>S00-T98</b>	<b>10722</b>	<b>5700</b>	<b>9351</b>	<b>5338</b>	<b>6233</b>	<b>2719</b>	<b>1734</b>	<b>1208</b>	<b>572</b>	<b>1664</b>	<b>4034</b>	<b>6235</b>
271	<i>Fractura cranii et ossium faciei</i>	S02	114	48	98	76	57	18	19	18	2	11	63	59
272	Преломи врата, грудног коша и карлице	S12, S22, S32, T08	268	54	226	112	120	63	11	28	18	22	73	83
273	<i>Fractura femoris</i>	S72	206	106	253	133	299	51	2	17	229	24	39	106
274	Преломи других костију уба	S42, S52, S62, S82, S92, T10, T12	1384	482	966	749	571	240	105	163	63	108	411	631
275	<i>Fracturae regionum corporis multiplicium</i>	T02			1		13	1	2	10				
276	Специфична и вишеструка уганућа, расцени и утиснућа	S03, S13, S23, S33, S43, S53, S63, S73, S83, S93, T03	1350	362	886	547	817	341	263	209	4	97	442	759
277	<i>Laesio traumatica oculi et orbitae</i>	S05	108	34	74	31	26	13	5	8		8	16	32
278	<i>Laesio traumatica intracranialis</i>	S06	26	10	67	23	16	9	1	2	4	6	16	18
279	Друге повреде унутрашњих органа	S26-S27, S36-S37	12	2	14	2	5	4		1		2	20	12
280	Ударне повреде и специфичне, вишеструке повреде са ампутацијом	S07-S08, S17-S18, S28, S38, S47-S48, S57-S58, S67-S68, S77-S78, S87- S88, S97-S98, T04-T05	56	46	129	20	23	17	2	3	1	21	258	37

БРОЈ ОБОЛЕЊА И СТАЊА У ЗДРАВСТВЕНОЈ ЗАШТИТИ ОДРАСЛИХ У БЕОГРАДУ У 2012. ГОДИНИ

Табела 34

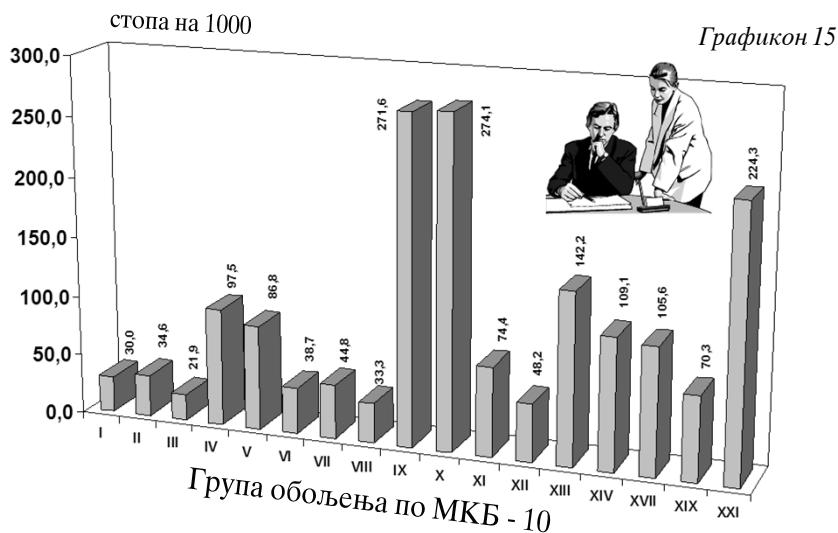
Р. бр.	МОРБИДИТЕТНА ЛИСТА (МКБ - 10)	ШИФРА	ОПШТИНЕ											
			ОД ТОГА								СОПОТ		СТАРИ ГРАД	ЧУКАРИЦА
			НОВИ БЕОГРАД	ОРЕНОВАЦ	ПАЛИУЛА	РАКОВИЦА	ОПШТИНА САВСКИ ВЕНАЦ	ДОМ ЗДРАВЉА САВСКИ ВЕНАЦ	ЗД. ЗА ЗДР. ЗАШТ. МУЛП <sup>а</sup>	ЗД. ЗА ЗДР. ЗАШТ. "Жељезнице Србије"	ОСТАЛО			
0	1	2	14	15	16	17	18	19	20	21	22	23	24	25
281	Друге специфичне, неспецифичне и вишеструке повреде	S00-S01, S04, S09-S11, S14-S16, S19-S21, S24-S25, S29-S31, S34-S35, S39-S41, S44-S46, S49-S51, S54-S56, S59-S61, S64-S66, S69-S71, S74-S76, S79-S81, S84-S86, S89-S91, S94-S96, S99, T00-T01, T06-T07, T09, T15-T19, T20-T32, T36-T50, T51-T65, T74, T79-T88, T90-T98, Z00-Z99	6016	3784	5883	3163	3647	1717	1210	671	49	1156	2435	3922
282	Утицај страног тела унетог преко природног отвора	T15-T19	282	337	149	105	96	37	31	28		33	38	115
283	Опекотине и наризи	T20-T32	368	240	309	206	170	103	44	23		57	82	291
284	Тровање дрогама и биолошким супстанцама	T36-T50	30	6	24	13	17	4	3	9	1	3	21	4
285	Токсично дејство супстанци немедицинског порекла	T51-T65	10	19	17	33						5	4	5
286	Синдром лошег поступања	T74			2									
287	Други неспецифични утицаји спољних узрока	T33-T35, T66-T73, T75-T78	434	109	124	53	108	64	33	11		50	59	22
288	Неке ране компликације повреда и компликације хируршког и медицинског лечења неklasификоване на другом месту	T79-T88	6	25	14	10	13	8	2		3		16	2
289	Последице повреда, тровања и друге последице спољних узрока	T90-T98	52	36	115	62	235	29	1	7	198	61	41	137
ГРУПА XXI	ФАКТОРИ КОЈИ УТИЧУ НА ЗДРАВСТВЕНО СТАЊЕ И КОНТАКТ СА ЗДРАВСТВЕНОМ СЛУЖБОМ	Z00-Z99	48994	15233	38136	33168	17448	10613	3008	3624	203	2779	16936	8413
290	Лица која траже здравствене услуге ради прегледа и испитивања	Z00-Z13	16792	7260	12257	16482	9310	4793	1931	2579	7	1115	8313	7804

**БРОЈ ОБОЉЕЊА И СТАЊА У ЗДРАВСТВЕНОЈ ЗАШТИТИ ОДРАСЛИХ У БЕОГРАДУ У 2012. ГОДИНИ**

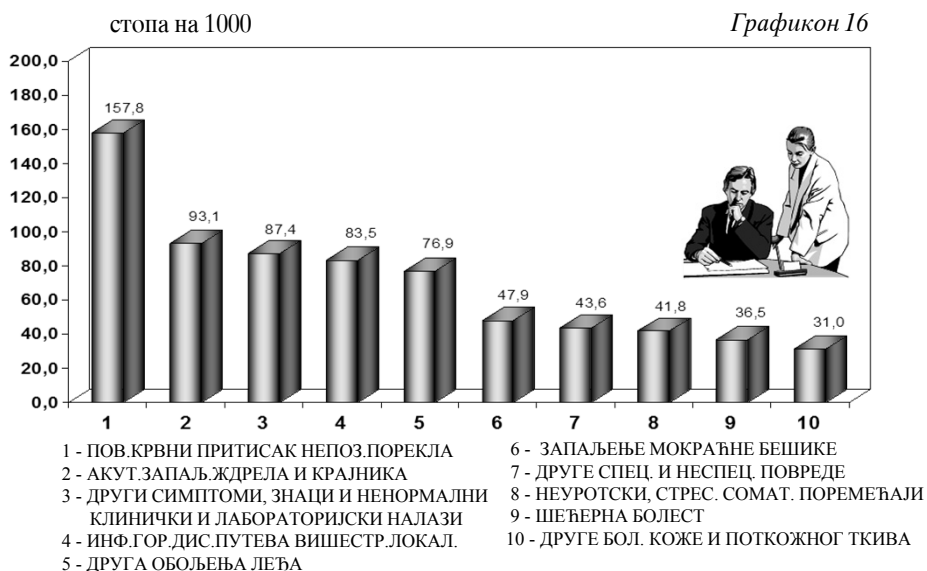
Табела 34

Р. бр.	МОРБИДИТЕТНА ЛИСТА (МКБ - 10)	ШИФРА	ОПШТИНЕ												
			НОВИ БЕОГРАД	ОБРЕНОВАЦ	ПАЛИЛУЛА	РАКОВИЦА	ОПШТИНА САВСКИ ВЕНАЦ	ДОМ ЗДРАВЉА САВСКИ ВЕНАЦ	ОД ТОГА				СОПОТ	СТАРИ ГРАД	ЧУКАРИЦА
									З.В. ЗА ЗДР. ЗАШТ. М.У.П-а	З.В. ЗА ЗДРАВ. ЗАШТ. "Жезнице Српје"	ОСТАЛО	ОСТАЛО			
0	1	2	14	15	16	17	18	19	20	21	22	23	24	25	
291	Несимптомска вирусна болест смањеног имунитета (СИДА)	Z21			5		5		4	1					
292	Остала лица потенцијално здравствено угрожена заразном болешћу	Z20, Z22-Z29	6376	3948	4308	4011	3412	1902	832	676	2	1144	2688	327	
293	Контрацепција	Z30		2	1		6		5	1				2	
294	Предпорођајни прегледи и друге контроле трудноће	Z34-Z36	4	1	8		13	7	1	5			3	8	
296	Нега и преглед после порођаја	Z39	4												
297	Лица у здравственим службама ради одређених третмана и здравствене заштите	Z40-Z54	898	56	114	91	185	150	8	10	17	19	256	35	
298	Лица у здравственим службама из других разлога	Z31-Z33, Z37, Z55-Z99	24920	3966	21443	12584	4517	3761	227	352	177	501	5676	237	
ГРУПА I-XXI	<b>УКУПНО</b>	<b>A00-T98, Z00-Z99</b>	<b>276047</b>	<b>97996</b>	<b>280166</b>	<b>155702</b>	<b>166430</b>	<b>89715</b>	<b>25338</b>	<b>37465</b>	<b>13912</b>	<b>26123</b>	<b>120449</b>	<b>114321</b>	

**УТВРЂЕНА ОБОЉЕЊА И СТАЊА У ОСНОВНОЈ ЗДРАВСТВЕНОЈ  
ЗАШТИТИ ОДРАСЛИХ ПРЕМА ГРУПАМА ОБОЉЕЊА  
У БЕОГРАДУ У 2012. ГОДИНИ**



**ДЕСЕТ НАЈЧЕШЋИХ ОБОЉЕЊА И СТАЊА У ОСНОВНОЈ  
ЗДРАВСТВЕНОЈ ЗАШТИТИ ОДРАСЛИХ  
У БЕОГРАДУ У 2012. ГОДИНИ**







# **ЗДРАВСТВЕНА ЗАШТИТА РАДНИКА**

# **8**

Здравствена заштита радно активног становништва (472079 лица) организована је на нивоу примарне здравствене заштите у 14 домова здравља, Заводу за здравствену заштиту радника Железнице Србије и Ваздухопловном медицинском центру JAT-AIRWAYS.

Због малог броја радно активног становништва домови здравља у Барајеву и Сопоту немају организовану ову службу. Најразвијеније службе медицине рада су у домовима здравља: Др Милутин Ивковић Палилула, Др Ђорђе Ковачевић- Лазаревац, Стари град, Земун, Звездара, Вождовац и Нови Београд.

На здравственој заштити радно активног становништва ангажовано је укупно 169 медицинских радника за 39 радника мање него у 2011. години (специјалисти медицине рада су пребачени у службе опште медицине као изабрани лекари, а тиме и медицинске сестре- као чланови тима). Од овог броја 79 су лекари (76 су специјалисти, 1 лекара су на специјализацији и 2 су лекари опште медицине). Поред тога у овим службама ради 9 медицинских сестара више и 81 средње стручне спреме. На један тим (1 лекар и 0,8 медицинских сестара техничара) било је 6219 радно активних лица.

Остварено је 110242 превентивних посета у здравственој заштити радно активног становништва у домовима здравља и заводима у Београду у 2012. години. Од тог броја је било 64531 систематских прегледа (58,5 %), периодичних 37806 (34,2%), контролних 3707 (3,3%) и претходних или циљаних 4198 (3,3%). У овим службама остварено је 74474 посете у ординацији код лекара, од којих је 39426 првих посета, а у истом периоду остварено је и 5 кућних посета.

У службама за здравствену заштиту радно активног становништва регистрована је општа стопа обољевања од 222 на 1000 радника.

Пет водећих група болести чине 64,3% укупног морбидитета ове групације и то:

- болести система за дисање 15,4/1000;
- болести система за крвоток 12,3/1000;
- болести жлезда са унутрашњим лучењем исхране и метаболизма 7,0/1000
- болести мишићно коштаног система и везивног ткива 6,5/1000;
- симптоми, знаци и патолошки клинички и лабораторијски налази 5,7/1000.

Подаци који су приказани у овом поглављу добијени су на основу Извештаја служби за медицину рада (образац бр. 3-02-60).

МЕДИЦИНСКИ РАДНИЦИ У ЗДРАВСТВЕНОЈ ЗАШТИТИ РАДНО АКТИВНОГ СТАНОВНИШТВА У  
ДОМОВИМА

ЗДРАВЉА И ЗАВОДИМА ПРЕМА СТРУЧНОЈ СПРЕМИ У БЕОГРАДУ У 2012. ГОДИНИ

Табела 35

Р. бр.	ЗДРАВСТВЕНА УСТАНОВА	УКУПНО	МЕДИЦИНСКИ РАДНИЦИ											
			ЛЕКАРИ					ВИША СТРУЧНА СПРЕМА		СРЕДЊА СТРУЧНА СПРЕМА				
			СВЕГА	ОД ТОГА		СВЕГА	ОД ТОГА	СВЕГА	ОД ТОГА	СВЕГА	ОД ТОГА	СВЕГА	ОД ТОГА	
				СПЕЦИЈАЛИСТИ	НА СПЕЦИЈАЛИЗАЦИЈИ									ОПШТЕ МЕДИЦИНЕ
0	1	2	3	4	5	6	7	8	9	10				
	<b>УКУПНО</b>	<b>169</b>	<b>79</b>	<b>76</b>	<b>1</b>	<b>2</b>	<b>9</b>	<b>9</b>	<b>81</b>	<b>81</b>				
1	ДОМ ЗДРАВЉА "ВОЈНОВАЦ"	10	6	6					4	4				
2	ДОМ ЗДРАВЉА "ВРАЧАР"	12	7	7					5	5				
3	ДОМ ЗДРАВЉА "ГРОЦКА"	7	3	2	1				4	4				
4	ДОМ ЗДРАВЉА "ЗВЕЗДАРА"	16	7	6	1				9	9				
5	ДОМ ЗДРАВЉА "ЗЕМУН"	15	7	7				3	3	5				
6	ДОМ ЗДРАВЉА "Др Ђорђе Ковачевић"- ЛАЗАРЕВАЦ	12	4	4					8	8				
7	ДОМ ЗДРАВЉА "НОВИ БЕОГРАД"	24	10	10				3	3	11				
8	ДОМ ЗДРАВЉА "ОБРЕНОВАЦ"	7	3	3					4	4				
9	ДОМ ЗДРАВЉА "Др Милутин Ивковић"- ПАЛЛУЛА	12	5	5				1	1	6				
10	ДОМ ЗДРАВЉА "РАКОВИЦА"	10	5	5					5	5				
11	ДОМ ЗДРАВЉА "САВСКИ ВЕНАЦ"	6	3	3					3	3				
12	ДОМ ЗДРАВЉА "СТАРИ ГРАД"	17	9	9				2	2	6				
13	ДОМ ЗДРАВЉА "Др Симо Милошевић"-ЧУКАРИЦА	3	1	1					2	2				
14	ДОМ ЗДРАВЉА "МЛАДЕНОВАЦ"	4	1	1					3	3				
15	ЈАТ - AIRWAYS - ВМЦ	2	1	1					1	1				
16	ЗАВОД ЗА ЗДРАВСТВЕНУ ЗАШТИТУ РАДНИКА "КЕЛЕЗНИЦЕ СРБИЈЕ"	12	7	6	1				5	5				

**БРОЈ ПОСЕТА У ЗДРАВСТВЕНОЈ ЗАШТИТИ РАДНО АКТИВНОГ СТАНОВНИШТВА У ДОМОВИМА ЗДРАВЉА**

**И ЗАВОДИМА У БЕОГРАДУ У 2012.ГОДИНИ**

Табела 36

Р. бр.	ПОСЕТЕ										
	У ОРДИНАЦИЈИ			КУЋНЕ ПОСЕТЕ			КАТЕГОРИЈА КОРИСНИКА				
	КОД ЛЕКАРА		КОД ОСТАЛИХ МЕДИЦИНСКИХ РАДНИКА	ЛЕКАРА	ОСТАЛИХ МЕДИЦИНСКИХ РАДНИКА	УДРУЖЕНОМ РАДУ И СА ЊИМА ИЗДАНАЧЕНА ЛИЦА	ВОЈНА ЛИЦА	ЗЕМЉО РАДНИЦИ	ОСТАЛА ЛИЦА	РАДНИЦИ	
	СВЕГА	ОД ТОГА ПРВЕ ПОСЕТЕ								СВЕГА	ОД ТОГА НОСИОЦИ ПРАВА
0	2	3	4	5	6	7	8	9	10	11	
	<b>74474</b>	<b>39426</b>	<b>168349</b>	<b>5</b>		<b>66173</b>	<b>55513</b>			<b>8301</b>	
	<b>УКУПНО</b>										
1		2886	11226	2		5337	5337				
2			39293								
3		7913	2999			18033	7913			40	
4		7358	1374			15452	15452				
5		4194	334	3		4194	4005				
6		7768	4584			7084	7084			684	
7			78395								
8											
9		6105	911			2716	2647			3389	
10			16395								
11		9388	1536			5200	4918			4188	
12											
13											
14			6051								
15		1311				1311	1311				
16		6846	5251			6846	6846				

**БРОЈ ПРЕВЕНТИВНИХ ПОСЕТА И БРОЈ ЛИЦА ПРЕГЛЕДАНИХ У ЦИЉУ ЗАПОШЉАВАЊА У  
ЗДРАВСТВЕНОЈ ЗАШТИТИ РАДНО АКТИВНОГ СТАНОВНИШТВА У ДОМОВИМА ЗДРАВЉА И ЗАВОДИМА У  
БЕОГРАДУ У 2012. ГОДИНИ**

Табела 37

Р. бр.	ЗДРАВСТВЕНА УСТАНОВА	ПОСЕТЕ										ПРЕГЛЕДАНА ЛИЦА У ЦИЉУ ЗАПОШЉАВАЊА			
		УКУПНО		КОД ЛЕКАРА				КОД ПСИХОЛОГА	КОД СОЦИЈАЛНОГ РАДНИКА	УКУПНО		СПОСОБНИ ЗА РАД		НЕСПОСОБНИ ЗА РАД	
		СИСТЕМ АТСКИ ПРЕГЛЕДИ	ПЕРИОД ИЧНИ ПРЕГЛЕДИ	ПРЕГЛЕДИ ДИ	КОНТРОЛНИ ПРЕГЛЕДИ	ПРЕГЛЕДИ ДИ	ПРЕГЛЕДИ ДИ			ПРЕГЛЕДИ ДИ	СВЕГА	ОД ТОГА НА ОДРЕЂЕНО МЕСТО	СВЕГА	ОД ТОГА ПРИВРЕМЕНО	
		3	4	5	6	7	8	9	10	11	12	13	13		
0	1	110242	64531	37806	3707	4198	86632	5323	14919	14796	3022	123	2222		
1	ДОМ ЗДРАВЉА "ВОЈНОВАЦ"	6975	5310	1572	93		6840		927	926	427	1	2220		
2	ДОМ ЗДРАВЉА "ВРАЧАР"	8276	4423	3672	181		6141		1087	1087					
3	ДОМ ЗДРАВЉА "ТРОЦКА"	1978	1972	6					254	254	7				
4	ДОМ ЗДРАВЉА "ЗВЕЗДАРА"	3606	960	2619	27				233	155		78			
5	ДОМ ЗДРАВЉА "ЗЕМУН"	9522	7190	2161	171		10824		1095	1094	567	1			
6	ДОМ ЗДРАВЉА "Др Ђорђе Ковачевић"-ПА ЗАРЕВАЦ	12962	3091	9717	147	7	11572		1130	1130	761				
7	ДОМ ЗДРАВЉА "НОВИ БЕОГРАД"	15372	11590	3116	194	472	15771	2110	4207	4201		6			
8	ДОМ ЗДРАВЉА "ОБРЕНОВАЦ"	5506	2341	2814	351		5314								
9	ДОМ ЗДРАВЉА "Др Милутина Ивковић"-ПАЛИЛУЛА	12866	5567	2685	895	3719	7550	328	1459	1459	292				
10	ДОМ ЗДРАВЉА "РАКОВИЦА"	7290	6607	644	39		7459		1278	1278					
11	ДОМ ЗДРАВЉА "САВСКИ ВЕНАЦ"	2489	1449	551	489				234	234	37				
12	ДОМ ЗДРАВЉА "СТАРИ ГРАД"	3762	913	2207	642		14149	2517	1365	1355		10	2		
13	ДОМ ЗДРАВЉА "Др Симо Милошевић"-ЧУКАРИЦА	5130	4048	1075	7				605	605	102				
14	ДОМ ЗДРАВЉА "МЛАДЕНОВАЦ"	4074	4047		27				829	829	829				
15	ЈАТ - AIRWAYS - ВМЦ														
16	ЗАВОД ЗА ЗДРАВСТВЕНУ ЗАШТИТУ РАДНИКА "ЖЕЛЕЗНИЦЕ СРБИЈЕ"	10434	5023	4967	444		1012	368	216	189		27			

**БРОЈ ОБОЉЕЊА И СТАЊА У ЗДРАВСТВЕНОЈ ЗАШТИТИ РАДНО АКТИВНОГ СТАНОВНИШТВА У БЕОГРАДУ У 2012. ГОДИНИ**

Табела 38

Р. бр.	МОРБИДИТЕТНА ЛИСТА (10 МКБ)	ШИФРА	СВЕГА	ОПШТИНЕ						
				ВОЈВОДИНА	ГРОЦКА	ЗВЕЗДАРА	ЗЕМУН	ЛАЗРЕВАЦ	МЛАДЕНОВАЦ	НОВИ БЕОГРАД
0	1	2	3	4	5	6	7	8	9	10
<b>ГРУПА I - XIX</b>	<b>УКУПНО БЕОГРАД</b>	A00 - T98	<b>36402</b>	<b>6357</b>	<b>7936</b>	<b>11314</b>	<b>3324</b>	<b>328</b>		
<b>ГРУПА I</b>	<b>ЗАРАЗНЕ БОЛЕСТИ И ПАРАЗИТАРНЕ БОЛЕСТИ</b>	(A00 - B99)	<b>514</b>	<b>39</b>	<b>133</b>	<b>140</b>	<b>4</b>	<b>4</b>		
005	<i>Diarrhoea et gastroenteritis</i>	A09	77		62	9				
006	<i>Друге заразне болести</i>	A02, A04, A05, A07-A08	61	6		46				
007	<i>Tuberculosis pulmonis</i>	A15-A16	6		5	1				
017	<i>Sepsaemia</i>	A40-A41	1					1		
018	<i>Друге бактеријске болести</i>	A21-A22, A24-A28, A31-A32, A38, A42-49	23	6	4	7				
024	<i>Друге инфекције претежно пренете полним путем</i>	A57-A64	7		4	3				
033	<i>Infectiones herpesvirales</i>	B00	14		1	4	2			
034	<i>Varicella et Herpes zoster</i>	B01-B02	35	2	13	16				
035	<i>Morbili</i>	B05	1		1					
037	<i>Hepatitis acuta B</i>	B16	1			1				
038	<i>Друга вирусна жутуца</i>	B15, B17-B19	20	2	4	4				
039	<i>Morbus HIV</i>	B20-B24	2		1			1		
041	<i>Друге вирусне болести</i>	A81, A87-A89, B03-B04, B07-B09, B25, B27-B34	120	8	2	21		2		
042	<i>Mycoses</i>	B35-B49	121	13	29	22	2			
048	<i>Echinococcosis</i>	B67	1							
053	<i>Друге хелминтијазе</i>	B68-B71, B75, B77-B83	1		1					

**БРОЈ ОБОЉЕЊА И СТАЊА У ЗДРАВСТВЕНОЈ ЗАШТИТИ РАДНО АКТИВНОГ СТАНОВНИШТВА У БЕОГРАДУ У 2012. ГОДИНИ**

Табела 38

Р. бр.	МОРБИДИТЕТНА ЛИСТА (10 МКБ)	ШИФРА	СВЕГА	ОПШТИНЕ						
				ВОЈВОДИНА	ГРОЦКА	ЗЕЗДАРА	ЗЕМУН	ЛАЗРЕВАЦ	МЛАДЕНОВАЦ	НОВИ БЕОГРАД
0	I	2	3	4	5	6	7	8	9	10
057	Друге заразне болести и паразитне болести	A00-A09, A09-A10, A11-A15, A77-A79, B58-B64, B85-B99, D04, D50	23	2	6	6				
<b>ГРУПА II</b>	<b>ТУМОРИ</b>	<b>C00 - D48</b>	<b>581</b>	<b>50</b>	<b>127</b>	<b>233</b>	<b>49</b>	<b>3</b>		
058	Злоћудни тумори усне дупље и ждрела	C00-C14	18	1	6	10	1			
059	Neoplasma malignum oesophagi	C15	2	1	1					
060	Neoplasma malignum gastritis	C16	5			4				
061	Neoplasma malignum coli	C18	7	1		3				
062	Злоћудни тумори ректосигмоидног споја дебелог црева, чмара и чмарног канала	C19-C21	17	3	5	5	1			
063	Neoplasma malignum hepatis et ductuum biliarum intrahepaticorum	C22	3	1		2				
064	Neoplasma malignum pancreatis	C25	2			2				
065	Други злоћудни тумори органа за варење	C17, C23-C24, C26	1				1			
066	Neoplasma malignum laryngis	C32	3		2	1				
067	Neoplasma malignum tracheae, bronchi et pulmonis	C33-C34	27	1	3	17	5			
068	Други злоћудни тумори органа за дисање и интраторакалних органа	C30-C31, C37-C39	4		3	1				
069	Злоћудни тумор кости и зглобне хрскавице	C40-C41	3		1	1	1			
070	Melanoma malignum cutis	C43	8			7	1			
071	Neoplasma malignum cutis aliud	C44	6			4				
072	Злоћудни тумори везивног и меког ткива	C45-C49	14	1		13				



**БРОЈ ОБОЉЕЊА И СТАЊА У ЗДРАВСТВЕНОЈ ЗАШТИТИ РАДНО АКТИВНОГ СТАНОВНИШТВА У БЕОГРАДУ У 2012. ГОДИНИ**

Табела 38

Р. бр.	МОРБИДИТЕТНА ЛИСТА (10 МКБ)	ШИФРА	СВЕГА	ОПШТИНЕ						
				ВОЖДОВАЦ	ГРОЦКА	ЗВЕЗДАРА	ЗЕМУН	ЛАЗАРЕВАЦ	МЛАДЕНОВАЦ	НОВИ БЕОГРАД
0	1	2	3	4	5	6	7	8	9	10
073	<i>Neoplasma malignum mammae</i>	C50	41	3	6	13	12			
074	<i>Neoplasma malignum cervicis uteri</i>	C53	2	1						
075	<i>Neoplasma malignum corporis uteri</i>	C54-C55	2				1			
077	<i>Neoplasma malignum prostatae</i>	C61	21	5	4	5	5			
078	Други злоћудни тумори мушких полних органа	C60, C62-C63	4			4				
079	<i>Neoplasma malignum vesicae urinariae</i>	C67	13		4	7				
080	Други злоћудни тумори система за мокрење	C64-C66, C68	7		2	3	1			
081	<i>Neoplasma malignum oculi et adnexorum oculi</i>	C69	2			2				
082	<i>Neoplasma malignum cerebrale</i>	C71	1				1			
084	Други секундарни, злоћудни тумори неозначених и разних локација	C73-C80, C97	20	1		15	1			
085	<i>Morbus Hodgkin</i>	C81	1							
086	<i>Lymphoma non - Hodgkin</i>	C82-C85	7	1	1	3	1			
087	<i>Leucemia</i>	C91-C95	5	1		3	1			
088	Други злоћудни тумори лимфне жлезде, крвне лозе и средног ткања	C88-C90, C96	2	1			1			
089	<i>Carcinoma in situ cervicis uteri</i>	D06	1			1				
090	<i>Neoplasma benignum cutis</i>	D22-D23	103	9	17	31				
091	<i>Neoplasma benignum mammae</i>	D24	44	4	23	14		1		

**БРОЈ ОБОЉЕЊА И СТАЊА У ЗДРАВСТВЕНОЈ ЗАШТИТИ РАДНО АКТИВНОГ СТАНОВНИШТВА У БЕОГРАДУ У 2012. ГОДИНИ**

Табела 38

Р. бр.	МОРБИДИТЕТНА ЛИСТА (10 МКБ)	ШИФРА	СВЕГА	ОПШТИНЕ						
				ВОЈВОДИНА	ГРОЦКА	ЗВЕЗДАРА	ЗЕМУН	ЛАЗАРЕВАЦ	МЛАДЕНОВАЦ	НОВИ БЕОГРАД
0	I	2	3	4	5	6	7	8	9	10
095	<i>Neoplasmata benigna cerebri et systematis nervosi centralis partium aliorum</i>	D33	1			1				
096	Доброћудни тумори, други тумори > in situ < и тумори неизвесног и непознатог исхода	D00-D05, D07-D21, D26, D28-D29, D31-D32, D34-D48	184	15	49	61	15	2		
<b>ГРУПА III</b>	<b>БОЛЕСТИ КРВИ И БОЛЕСТИ КРВОТВОРНИХ ОРГАНА И ПОРЕМЕЊА ЈИ ИМУНИТЕТА</b>	<b>D50-D89</b>	<b>478</b>	<b>86</b>	<b>143</b>	<b>142</b>	<b>5</b>	<b>1</b>		
097	<i>Anaemia sideropenica</i>	D50	405	77	135	102		1		
098	Друге слабокрвности	D51-D64	12		1	10				
099	Хеморагијска стања и друге болести крви и крвотворних органа	D65-D77	55	9	7	25	5			
100	Неки поремећаји имуног система	D80-D89	6			5				
<b>ГРУПА IV</b>	<b>БОЛЕСТИ ЖЛЕЗДА СА УНУТРАШЊИМ ЛУЧЕЊЕМ, ИСХРАНЕ И МЕТАБОЛИЗМА</b>	<b>E00-E90</b>	<b>3451</b>	<b>1109</b>	<b>450</b>	<b>1252</b>	<b>224</b>	<b>2</b>		
101	Поремећаји штитасте жлезде због недостатка јода	E00-E02	20	8		1	6			
102	<i>Thyreotoxicosis</i>	E05	62	6	25	21				
103	Други поремећаји штитасте жлезде	E03-E04, E06-E07	196	9	8	108	9			
104	<i>Diabetes mellitus</i>	E10-E14	1173	230	273	354	133	2		
105	Потхрањеност	E40-E46	7			1	6			
107	Други недостаци витамина	E51-E56	2			2				

**БРОЈ ОБОЉЕЊА И СТАЊА У ЗДРАВСТВЕНОЈ ЗАШТИТИ РАДНО АКТИВНОГ СТАНОВНИШТВА У БЕОГРАДУ У 2012. ГОДИНИ**

Табела 38

Р. бр.	МОРБИДИТЕТНА ЛИСТА (10 МКБ)	ШИФРА	СВЕГА	ОПШТИНЕ						
				ВОЈВОДИНА	ГРОЦКА	ЗВЕЗДАРА	ЗЕМУН	ЛАЗАРЕВАЦ	МЛАДЕНОВАЦ	НОВИ БЕОГРАД
0	I	2	3	4	5	6	7	8	9	10
109	Obesitas	E66	773	626		99	12			
110	Dehydratio et hypovolaemia	E86	9	9						
111	Други поремећаји жлезда са унутрашњим лучењем, исхране и метаболизма	E15-E35, E58-E63, E65, E67-E85, E87-E90	1209	221	144	666	58			
<b>ГРУПА V</b>	<b>ДУШЕВНИ ПОРЕМЕЋАЈИ И ПОРЕМЕЋАЈИ ПОНАШАЊА</b>	<b>F00-F99</b>	<b>1602</b>	<b>193</b>	<b>131</b>	<b>752</b>	<b>231</b>	<b>9</b>		
112	Dementia	F00-F03	8			5	1			
113	Disordines mentales et disordines morum propter usum alcoholis (Alcoholismus)	F10	54	16	3	14	16			
114	Душеви поремећаји и поремећаји понашања узроковани употребом дрога	F11-F19	15	2	1	4	3			
115	Схизофренија, схизотипски поремећаји, суманути поремећаји	F20-F29	70	8	6	30	7			
116	Поремећаји расположења(афективни поремећаји)	F30-F39	477	41	92	222	43	5		
117	Неуротски, стресени и соматоформни поремећаји	F40-F48	874	97	25	442	145	4		
118	Retardatio mentalis	F70-F79	21	3		2	16			
119	Други душевни поремећаји и поремећаји понашања	F04-F09, F50-F69, F80-F99	83	26	4	33				
<b>ГРУПА VI</b>	<b>БОЛЕСТИ НЕРВНОГ СИСТЕМА</b>	<b>G00-G99</b>	<b>724</b>	<b>124</b>	<b>166</b>	<b>272</b>	<b>61</b>	<b>2</b>		
120	Запаљенске болести централног нервног система	G00-G09	2			2				

**БРОЈ ОБОЉЕЊА И СТАЊА У ЗДРАВСТВЕНОЈ ЗАШТИТИ РАДНО АКТИВНОГ СТАНОВНИШТВА У БЕОГРАДУ У 2012. ГОДИНИ**

Табела 38

Р. бр.	МОРБИДИТЕТНА ЛИСТА (10 МКБ)	ШИФРА	СВЕГА	ОПШТИНЕ						
				ВОЈВОДИНА	ГРОЦКА	ЗВЕЗДАРА	ЗЕМУН	ЛАЗРЕВАЦ	МЛАДЕНОВАЦ	НОВИ БЕОГРАД
0	1	2	3	4	5	6	7	8	9	10
121	Morbus Parkinson	G20	23	4	3	5	8			
122	Morbus Alzheimer	G30	6			5				
123	Sclerosis multiplex	G35	15		1	8				
124	Epilepsia	G40-G41	160	43	5	76	17			
125	Мигрена и друге главобоље	G43-G44	224	12	101	65	13	2		
126	Ischaemia cerebri transitiva et syndromae affines	G45	65	11	36	12	1			
127	Поремећаји нерава, коренова живаца и снопова живаца	G50-G59	59		7	32	6			
128	Мождана парализа и други синдроми парализе	G80-G83	12		7	3				
129	Друге болести нервног система	G10-G13, G21-G26, G31-G32, G36-G37, G46-G47, G60-G73, G90-G99	158	54	6	64	16			
<b>ГРУПА VII</b>	<b>БОЛЕСТИ ОКА И ПРИПОЈКА ОКА</b>	<b>H00-H59</b>	<b>2070</b>	<b>1179</b>	<b>149</b>	<b>400</b>	<b>68</b>	<b>4</b>		
130	Болести очног капка	H00-H01	78	11	17	35	11			
131	Болести вежњаче ока	H10-H13	250	20	77	64	16	1		
132	Болести боњаче и роњаче	H15-H19	11		1	5	2			
133	Катаракта и друга обољења сочива	H25-H28	68	8	4	42	3			
134	Ablatio retinae et ruptura retinae	H33	12		11					
135	Glaucoma	H40-H42	117	9		66	26			
136	Strabismus	H49-H50	4			4				

**БРОЈ ОБОЉЕЊА И СТАЊА У ЗДРАВСТВЕНОЈ ЗАШТИТИ РАДНО АКТИВНОГ СТАНОВНИШТВА У БЕОГРАДУ У 2012. ГОДИНИ**

Табела 38

Р. бр.	МОРБИДИТЕТНА ЛИСТА (10 МКБ)	ШИФРА	СВЕГА	ОПШТИНЕ						
				ВОЈЛОВАЦ	ГРОЦКА	ЗВЕЗДАРА	ЗЕМУН	ЛАЗРЕВАЦ	МЛАДЕНОВАЦ	НОВИ БЕОГРАД
0	1	2	3	4	5	6	7	8	9	10
137	<i>Anomaliae refractionis et anomaliae accommodationis</i>	H52	489	191	27	124	2	2		
138	<i>Ataurosis et amblyopia</i>	H54	4			4				
139	Други поремећаји ока и припојака ока	H02-H06, H20-H22, H30-H32, H34-H36, H43-H48, H51, H53, H55-H59	1037	940	12	56	8	1		
<b>ГРУПА VIII</b>	<b>БОЛЕСТИ УВА И БОЛЕСТИ МАСТОИДНОГ НАСТАВКА</b>	<b>H60-H95</b>	<b>693</b>	<b>12</b>	<b>151</b>	<b>318</b>	<b>37</b>	<b>4</b>		
140	Болести средњег уха и болести мастоидног наставка	H65-H75	188	7	80	62	11			
141	<i>Surditas</i>	H90-H91	113		9	54				
142	Друге болести уха и болести мастоидног наставка	H60-H62, H80-H83, H92-H95	392	5	62	202	26	4		
<b>ГРУПА IX</b>	<b>БОЛЕСТИ СИСТЕМА КРВОТОКА</b>	<b>I00-I99</b>	<b>6044</b>	<b>1034</b>	<b>744</b>	<b>2239</b>	<b>849</b>	<b>25</b>		
144	Хроничне реуматске болести срца	I05-I09	13		2	11				
145	<i>Hypertensio arterialis essentialis (primaria)</i>	I10	4004	742	483	1390	700	21		
146	Друге болести крвног притиска	I11-I15	49		10	31				
147	<i>Infarctus myocardi acutus</i>	I21-I22	172	12	15	61	8			
148	Друге исхемијске болести срца	I20, I23-I 25	379	48	63	199	33			
149	<i>Embolia pulmonis</i>	I26	4			4				
150	Поремећаји спроводног система срца и аритмије срца	I44-I49	497	54	63	176	39			

БРОЈ ОБОЉЕЊА И СТАЊА У ЗДРАВСТВЕНОЈ ЗАШТИТИ РАДНО АКТИВНОГ СТАНОВНИШТВА У БЕОГРАДУ У 2012. ГОДИНИ

Табела 38

Р. бр.	МОРБИДИТЕТНА ЛИСТА (10 МКБ)	ШИФРА	СВЕГА	ОПШТИНЕ						
				ВОЈВОДИНА	ГРОЦКА	ЗВЕЗДАРА	ЗЕМУН	ЛАЗРЕВАЦ	МЛАДЕНОВАЦ	НОВИ БЕОГРАД
0	1	2	3	4	5	6	7	8	9	10
151	<i>Insufficiencia cordis</i>	150	42	7	1	11	15			
152	Друге болести срца	127-143, 151-152	149	25	18	56	10			
153	Крварења у мозгу	160-162	21	19	1	1				
154	<i>Infarctus cerebri</i>	163	101	3	7	68	7			
155	<i>Apropexia cerebri</i>	164	30	16	1	2				
156	Друге болести крвних судова мозга	165-169	49	2	6	14	13			
157	<i>Atherosclerosis</i>	170	64	7	8	29	4			
158	<i>Morbi vasorum periphericorum alii</i>	173	10	3		5				
160	Друге болести артерија, артериола и капилара	171-172, 177-179	28			13	5			
161	Запаљење вена, запаљење вена са тромбозом, емболија и тромбоза вена	180-182	40	4	1	24	4			
162	<i>Varices venarum extremitatum inferiorum</i>	183	166	42	34	66	5			
163	<i>Haemorrhoides</i>	184	108	18	20	51	3			
164	Друге болести крвотока	185-199	118	32	11	27	3	4		
<b>ГРУПА Х</b>	<b>БОЛЕСТИ СИСТЕМА ЗА ДИСАЊЕ</b>	<b>J00-J99</b>	<b>7577</b>	<b>728</b>	<b>2676</b>	<b>1908</b>	<b>381</b>	<b>147</b>		
165	<i>Pharyngitis acuta et tonsillitis acuta</i>	J02-J03	3474	128	1511	800	118	99		
166	<i>Laryngitis et tracheitis acuta</i>	J04	365	7	134	104	11	15		
167	<i>Infectiones tractus respiratorii superioris multiplices acutae loci non specificatis</i>	J00-J01, J05-J06	1633	165	545	369	125	16		

**БРОЈ ОБОЛЕЊА И СТАЊА У ЗДРАВСТВЕНОЈ ЗАШТИТИ РАДНО АКТИВНОГ СТАНОВНИШТВА У БЕОГРАДУ У 2012. ГОДИНИ**

Табела 38

Р. бр.	МОРБИДИТЕТНА ЛИСТА (10 МКБ)	ШИФРА	СВЕГА	ОПШТИНЕ						
				ВОЖУВАЦ	ГРОЦКА	ЗВЕДАРА	ЗЕМУН	ЛАЗАРЕВАЦ	МЛАДЕНОВАЦ	НОВИ БЕОГРАД
0	I	2	3	4	5	6	7	8	9	10
168	Influenza	J10-J11	2					1		
169	Pneumonia	J12-J18	80	5	36	12	2			
170	Bronchitis acuta et bronchiolitis acuta	J20-J21	804	37	345	228	58	12		
171	Sinusitis chronica	J32	105	25	2	70		1		
172	Друге болести носа и синуса носа	J30-J31, J33-J34	445	232	50	119	1	1		
173	Morbi tonsillarum et vegetationum adenoidium chronici	J35	67	40	11	12		1		
174	Друге болести горњег дела система за дисање	J36-J39	41	2	6	25				
175	Запаљење душница, емфизем и друге обструктивне болести плућа	J40-J44	218	38	9	82	27	1		
176	Asthma bronchiale	J45-J46	205	44	20	81	29			
177	Bronchiectasia	J47	7	2	2	1				
179	Друге болести система за дисање	J22, J66-J99	131	3	5	5	10			
<b>ГРУПА XI</b>	<b>БОЛЕСТИ СИСТЕМА ЗА ВАРЕЊЕ</b>	<b>K00-K93</b>	<b>1712</b>	<b>158</b>	<b>332</b>	<b>602</b>	<b>133</b>	<b>27</b>		
181	Друге болести зуба и потпорних структура	K00-K01, K03-K08	53		4	29	13			
182	Друге болести усне дупље, плувачних жлезда и вилица	K09-K14	32		1	27	2			
183	Ulcus ventriculi et ulcus duodeni	K25-K27	82	5	25	28	4	1		
184	Gastritis et duodenitis	K29	220	31	40	76	29	5		

**БРОЈ ОБОЉЕЊА И СТАЊА У ЗДРАВСТВЕНОЈ ЗАШТИТИ РАДНО АКТИВНОГ СТАНОВНИШТВА У БЕОГРАДУ У 2012. ГОДИНИ**

Табела 38

Р. бр.	МОРБИДИТЕТНА ЛИСТА (10 МКБ)	ШИФРА	СВЕГА	ОПШТИНЕ						
				ВОЈЛОВАЦ	ГРОЦКА	ЗВЕЗДАРА	ЗЕМУН	ЛАЗРЕВАЦ	МЛАДЕНОВАЦ	НОВИ БЕОГРАД
0	1	2	3	4	5	6	7	8	9	10
185	Друге болести једњака, желуца и дванаестопалачног црева	K20-K23, K28, K30-K31	548	58	155	168	8	15		
186	Болести слепог црева	K35, K38	14		4	3	1			
187	Hernia inguinalis	K40	82	6	25	31	3			
188	Hernia femoralis	K41-K46	35	16	4	5	1	2		
189	Morbus Crohn et colitis ulcerosa	K50-K51	27			17	4			
190	Peus paralyticus et obstructio intestinalis, sine hernia	K56	7		1	4				
191	Diverticulosis intestini	K57	8			5	1			
192	Друге болести црева и потрбушнице	K52-K55, K58-K67	197	19	17	88	35	1		
193	Morbus hepatis achronolicus	K70	22	3		5	1	1		
194	Друге болести јетре	K71-K77	83	12	3	46	4	1		
195	Cholelithiasis et cholecystitis	K80-K81	236	7	48	38	7	1		
196	Акутно запаљење и друге болести гуштераче	K85-K86	9			7	1			
197	Друге болести система за варење	K82-K83, K87-K93	57	1	5	25	19			
<b>ГРУПА XII</b>	<b>БОЛЕСТИ КОЖЕ И ПОТКОЖНОГ ТКИВА</b>	<b>L00-L90</b>	<b>765</b>	<b>72</b>	<b>214</b>	<b>298</b>	<b>57</b>	<b>10</b>		
198	Инфекције коже и поткожног ткива	L00-L08	258	7	57	104	30	4		
199	Друге болести коже и поткожног ткива	L10-L99	507	65	157	194	27	6		



**БРОЈ ОБОЉЕЊА И СТАЊА У ЗДРАВСТВЕНОЈ ЗАШТИТИ РАДНО АКТИВНОГ СТАНОВНИШТВА У БЕОГРАДУ У 2012. ГОДИНИ**

Табела 38

Р. бр.	МОРБИДИТЕТНА ЛИСТА (10 МКБ)	ШИФРА	СВЕГА	ОПШТИНЕ						
				ВОЈВОДИНА	ГРОЦКА	ЗЕЛЕЗНАРА	ЗЕМУН	ЛАЗРЕВАЦ	МЛАДЕНОВАЦ	НОВИ БЕОГРАД
0	1	2	3	4	5	6	7	8	9	10
<b>ГРУПА XIII</b>	<b>БОЛЕСТИ МИШИЊНО-КОШТАНОГ СИСТЕМА И ВЕЗИВНОГ ТКИВА</b>	<b>M00-M99</b>	<b>3211</b>	<b>403</b>	<b>1068</b>	<b>978</b>	<b>149</b>	<b>42</b>		
200	Запаљење зглобова	M05-M14	101	20	14	50	3	1		
201	Дегенеративно обољење зглобова	M15-M19	410	44	74	168	18	7		
202	Стечени деформитети удова	M20-M21	31	1	2	11				
203	Друга обољења зглобова	M00-M03, M22-M25	126	5	65	31	6	1		
204	Системска обољења везивног ткива	M30-M36	34	7	5	16	1	1		
205	Поремећаји вратног и другог међупршљенског диска	M50-M51	124	28	21	40	12	1		
206	Друга обољења леђа	M40-M49, S3-M54	1889	174	805	500	76	26		
207	Болести меког ткива	M60-M79	348	113	72	80	18	4		
208	Поремећаји структуре и густине костију	M80-M85	129	8	10	76	6			
209	Osteomyelitis	M86	1			1				
210	Друге болести мишићнокоштаног система и везивног ткива	M87-M99	18	3		5	9	1		
<b>ГРУПА XIV</b>	<b>БОЛЕСТИ МОКРАЉНО-ПОЛНОГ СИСТЕМА</b>	<b>N00-N99</b>	<b>2151</b>	<b>219</b>	<b>483</b>	<b>775</b>	<b>131</b>	<b>29</b>		
212	Друге болести гломерула бубрега	N02-N08	5			4				
213	Болести канала бубрега и међубелијског ткива	N10-N16	21	1	3	15				
214	Недовољна функција бубрега	N17-N19	40	5	1	26	1			

**БРОЈ ОБОЉЕЊА И СТАЊА У ЗДРАВСТВЕНОЈ ЗАШТИТИ РАДНО АКТИВНОГ СТАНОВНИШТВА У БЕОГРАДУ У 2012. ГОДИНИ**

Табела 38

Р. бр.	МОРБИДИТЕЛНА ЛИСТА (10 МКБ)	ШИФРА	СВЕГА	ОПШТИНЕ						
				ВОЖДОВАЦ	ГРОЦКА	ЗВЕЗДАРА	ЗЕМУН	ЛАЗРЕВАЦ	МЛАДЕНОВАЦ	НОВИ БЕОГРАД
0	1	2	3	4	5	6	7	8	9	10
215	Мокраћни каменци	N20-N23	299	25	86	116	16	7		
216	Cystitis	N30	780	14	132	382	71	16		
217	Друге болести система за мокрење	N25-N29, N31-N39	439	120	193	47	6	4		
218	Hyperplasia prostatica	N40	299	28	21	107	12	2		
219	Morbi prostaticae alii	N41-N42	16	5	1	4	2			
220	Hydrocele et spermatocele	N43	4	1	3					
221	Phimosis et paraphimosis	N47	10		5	3				
222	Друге болести мушких полних органа	N44-N46, N48-N51	63	1	18	27	6			
223	Болести дојке	N60-N64	100	13	14		1			
229	Morbi ovarii, tubae uterinae et parametri non inflammatori	N83	2				1			
230	Поремећаји менструације	N91-N92	10		4		6			
231	Morbi climacterici	N95	1		1					
233	Друга обољења полномокраћног пута	N82, N84-N90, N93-N94, N96, N98-N99	62	7	3	41	9			
<b>ГРУПА XVII</b>	<b>УРОЂЕНЕ НАКАЗНОСТИ, ДЕФОРМАЦИЈЕ И ХРОМОЗОМСКЕ НЕНОРМАЛНОСТИ</b>	<b>Q00-Q99</b>	<b>9</b>	<b>3</b>		<b>5</b>				
256	Урођене аномалије крвотока	Q20-Q28	1							
261	Друге аномалије полно-мокраћног система	Q50-Q52, Q54-Q64	2			2				
264	Друге урођене аномалије и деформације мишићно-коштаног система	Q67-Q79	3	3						

**БРОЈ ОБОЉЕЊА И СТАЊА У ЗДРАВСТВЕНОЈ ЗАШТИТИ РАДНО АКТИВНОГ СТАНОВНИШТВА У БЕОГРАДУ У 2012. ГОДИНИ**

Табела 38

Р. бр.	МОРБИДИТЕТНА ЛИСТА (10 МКБ)	ШИФРА	СВЕГА	ОПШТИНЕ						
				ВОЖУВАЦ	ГРОЦКА	ЗВЕЗДАРА	ЗЕМУН	ЛАЗАРЕВАЦ	МЛАДЕНОВАЦ	НОВИ БЕОГРАД
0	1	2	3	4	5	6	7	8	9	10
265	Друге урођене аномалије	Q10-Q18, Q30-Q34, Q80-Q89	3			3				
<b>ГРУПА XVIII</b>	<b>СИМПТОМИ, ЗНАЦИ И ПАТОЛОШКИ КЛИНИЧКИ И ЛАБОРАТОРИЈСКИ НАЛАЗИ</b>	<b>R00-R99</b>	<b>2798</b>	<b>798</b>	<b>581</b>	<b>561</b>	<b>505</b>	<b>12</b>		
267	<i>Dolor abdominalis et pelvis</i>	R10	95		7	22	37	5		
268	<i>Febris causae ingotae</i>	R50	57		10	24	4			
270	Други симптоми, знаци и ненормални клинички и лабораторијски налази	R00-R09, R11-R49, R51-R53, R55-R99	2646	798	564	515	464	7		
<b>ГРУПА XIX</b>	<b>ПОВРЕДЕ ТРОВАЊА И ПОСЛЕДИЦЕ ДЕЛОВАЊА СПОЉНИХ ФАКТОРА</b>	<b>S00-T98</b>	<b>2022</b>	<b>150</b>	<b>388</b>	<b>439</b>	<b>440</b>	<b>7</b>		
271	<i>Fractura cranii et ossium faciei</i>	S02	17	12	2	2				
272	Преломи врата, грудног коша и карлице	S12, S22, S32, T08	15	1	3	9				
273	<i>Fractura femoris</i>	S72	11		5	1				
274	Преломи других костију уда	S42, S52, S62, S82, S92, T10, T12	385	2	43	39	3			
275	<i>Fracturae regionum corporis multiplices</i>	T02	59		59					
276	Специфична и вишеструка уганућа, расцени и утиснућа	S03, S13, S23, S33, S43, S53, S63, S73, S83, S93, T03	161			54	19			
277	<i>Laesio traumatica oculi et orbitae</i>	S05	7	1	3	2	1			
278	<i>Laesio traumatica intracranialis</i>	S06	4	1		1	2			

**БРОЈ ОБОЉЕЊА И СТАЊА У ЗДРАВСТВЕНОЈ ЗАШТИТИ РАДНО АКТИВНОГ СТАНОВНИШТВА У БЕОГРАДУ У 2012. ГОДИНИ**

Табела 38

Р. бр.	МОРБИДИТЕТНА ЛИСТА (10 МКБ)	ШИФРА	СВЕГА	ОПШТИНЕ						НОВИ БЕОГРАД
				ВОЈЛОВАЦ	ГРОЦКА	ЗВЕЗДАРА	ЗЕМУН	ЛАЗРЕВАЦ	МЛАДЕНОВАЦ	
0	1	2	3	4	5	6	7	8	9	10
279	Друге повреде унутрашњих органа	S26-S27, S36-S37	1							
280	Ударне повреде и специфичне, вишеструке повреде са ампутацијом	S07-S08, S17-S18, S28, S38, S47-S48, S57-S58, S67-S68, S77-S78, S87-S88, S97-S98, T04-T05	14	8	1	2	1			
281	Друге специфичне, неспецифичне и вишеструке повреде	S00-S01, S04, S09-S11, S14-S16, S19-S21, S24-S25, S29-S31, S34-S35, S39-S41, S44-S46, S49-S51, S54-S56, S59-S61, S64-S66, S69-S71, S74-S76, S79-S81, S84-S86, S89-S91, S94-S96, S99, T00-T01, T06-T07, T09, T11, T13-T14	1194	96	252	277	385			
282	Утицаји страног тела унетог преко природног отвора	T15-T19	44	4		16	15	5		
283	Опекотине и нагризи	T20-T32	59	9	18	17	5	1		
284	Тровање дрогама и биолошким супстанцама	T36-T50	1			1				
285	Токсична дејства сулстанци немедицинског порекла	T51-T65	8			4	4			
287	Други и неспецифични утицаји спољних узрока	T33-T35, T66-T73, T75-T78	35	16	1	9	5			
288	Неке ране компликације повреда и компликације хируршког и медицинског лечења неklasификоване на другом месту	T79-T88	3			3				

**БРОЈ ОБОЉЕЊА И СТАЊА У ЗДРАВСТВЕНОЈ ЗАШТИТИ РАДНО АКТИВНОГ СТАНОВНИШТВА У БЕОГРАДУ У 2012. ГОДИНИ**

Табела 38

Р. бр.	МОРБИДИТЕЛНА ЛИСТА (10 МКБ)	ШИФРА	СВЕГА	ОПШТИНЕ						
				ВОЈЛОВАЦ	ГРОЦКА	ЗВЕЗДАРА	ЗЕМУН	ЛАЗРЕВАЦ	МЛАДЕНОВАЦ	НОВИ БЕОГРАД
0	1	2	3	4	5	6	7	8	9	10
289	Последице повреда, тровања и друге последице спољних узрока	T90-T98	4		1	2		1		
<b>ГРУПА XXI</b>	<b>ФАКТОРИ КОЈИ УТИЧУ НА ЗДРАВСТВЕНО СТАЊЕ И КОНТАКТ СА ЗДРАВСТВЕНОМ СЛУЖБОМ</b>	<b>Z00-Z99</b>	<b>42918</b>	<b>6186</b>	<b>986</b>	<b>947</b>	<b>769</b>	<b>3222</b>	<b>3959</b>	<b>19579</b>
290	Лица која траже здравствене услуге ради прегледа и испитивања	Z00-Z13	<b>42105</b>	6186	517	947	682	3222	3959	19579
292	Остала лица потенцијално здравствено угрожена заразном болешћу	Z20, Z22-Z29	222		124					
297	Лица у здравственим службама ради одређених третмана и здравствене заштите	Z40-Z54	5		4					
298	Лица у здравственим службама из других разлога	Z31-Z33, Z37, Z55-Z99	<b>586</b>		341		87			
<b>ГРУПА I-XXI</b>	<b>УКУПНО</b>	<b>A00-T98, Z00-Z99</b>	<b>79320</b>	<b>12543</b>	<b>8922</b>	<b>12261</b>	<b>4093</b>	<b>3550</b>	<b>3959</b>	<b>19579</b>

**БРОЈ ОБОЉЕЊА И СТАЊА У ЗДРАВСТВЕНОЈ ЗАШТИТИ РАДНО АКТИВНОГ СТАНОВНИШТВА У БЕОГРАДУ У  
2012. ГОДИНИ**

Табела 38

Р. бр.	МОРБИДИТЕТНА ЛИСТА (10 МКБ)	ШИФРА	ОПШТИНЕ					
			ПАЛИУЛА	ОПШТИНА САВСКИ ВЕНАЦ	ДОМ ЗДРАВЉА САВСКИ ВЕНАЦ	3333 РАДНИКА "ЖЕЛЕЗНИЦЕ СРБИЈЕ"	СТАРИ ГРАД	ЧУКАРИЦА
0	1	2	11	12	13	14	15	16
<b>ГРУПА I - XIX</b>	<b>УКУПНО БЕОГРАД</b>	<b>A00 - T98</b>	<b>2746</b>	<b>2602</b>	<b>2572</b>	<b>30</b>	<b>1795</b>	
<b>ГРУПА I</b>	<b>ЗАРАЗНЕ БОЛЕСТИ И ПАРАЗИТАРНЕ БОЛЕСТИ</b>	<b>(A00 - B99)</b>	<b>104</b>	<b>85</b>	<b>85</b>		<b>5</b>	
005	<i>Diarrhoea et gastroenteritis</i>	A09	5	1	1			
006	<i>Друге заразне болести</i>	A02, A04, A05, A07-A08	3	6	6			
007	<i>Tuberculosis pulmonis</i>	A15-A16						
017	<i>Septicaemia</i>	A40-A41						
018	<i>Друге бактеријске болести</i>	A21-A22, A24-A28, A31- A32, A38, A42-49	6					
024	<i>Друге инфекције претежно пренете полним путем</i>	A57-A64						
033	<i>Infectiones herpesvirales</i>	B00	4	3	3			
034	<i>Varicella et Herpes zoster</i>	B01-B02		4	4			
035	<i>Morbili</i>	B05						
037	<i>Heratitis acuta B</i>	B16						
038	<i>Друга вирусна жутица</i>	B15, B17-B19	6	4	4			
039	<i>Morbus HIV</i>	B20-B24						
041	<i>Друге вирусне болести</i>	A81, A87-A89, B03-B04, B07-B09, B25, B27-B34	60	27	27			
042	<i>Mycoses</i>	B35-B49	17	38	38			
048	<i>Echinococcosis</i>	B67		1	1			
053	<i>Друге хелминтијазе</i>	B68-B71, B75, B77-B83						
057	<i>Друге заразне болести и паразитне болести</i>	A65-A67, A69-A70, A74, A77-A79, B58-B64, B85-	3	1	1		5	

**БРОЈ ОБОЛЕЊА И СТАЊА У ЗДРАВСТВЕНОЈ ЗАШТИТИ РАДНО АКТИВНОГ СТАНОВНИШТВА У БЕОГРАДУ У  
2012. ГОДИНИ**

Табела 38

Р. бр.	МОРБИДИТЕТНА ЛИСТА (10 МКБ)	ШИФРА	ОПШТИНЕ					
			ПАЛИУЛА	ОПШТИНА САВСКИ ВЕНАЦ	ДОМ ЗДРАВЉА САВСКИ ВЕНАЦ	333 РАДНИКА "ЖЕЛЕЗНИЦЕ СРБИЈЕ"	ОД ТОГА	СТАРИ ГРАД
0	1	2	11	12	13	14	15	16
<b>ГРУПА II</b>	<b>ТУМОРИ</b>	<b>C00 - D48</b>	<b>49</b>	<b>65</b>	<b>65</b>		<b>5</b>	
058	Злоћудни тумори усне, усне дупље и ждрела	C00-C14						
059	<i>Neoplasma malignum oesophagi</i>	C15						
060	<i>Neoplasma malignum gasteris</i>	C16	1					
061	<i>Neoplasma malignum coli</i>	C18		3	3			
062	Злоћудни тумори ректосигмоидног споја дебелог црева, чмара и чмарног канала	C19-C21	1	2	2			
063	<i>Neoplasma malignum hepatis et ductuum biliarum intrahepaticorum</i>	C22						
064	<i>Neoplasma malignum pancreatis</i>	C25						
065	Други злоћудни тумори органа за варење	C17, C23-C24, C26						
066	<i>Neoplasma malignum laryngis</i>	C32						
067	<i>Neoplasma malignum tracheae, bronchi et pulmonis</i>	C33-C34	1					
068	Други злоћудни тумори органа за дисање и интраторакалних органа	C30-C31, C37-C39						
069	Злоћудни тумор кости и зглобне хрскавице	C40-C41						
070	<i>Melanoma malignum cutis</i>	C43						
071	<i>Neoplasma malignum cutis aliud</i>	C44	2					
072	Злоћудни тумори везивног и меког ткива	C45-C49						
073	<i>Neoplasma malignum mammae</i>	C50	4	3	3			
074	<i>Neoplasma malignum cervicis uteri</i>	C53		1	1			
075	<i>Neoplasma malignum corporis uteri</i>	C54-C55		1	1			

**БРОЈ ОБОЉЕЊА И СТАЊА У ЗДРАВСТВЕНОЈ ЗАШТИТИ РАДНО АКТИВНОГ СТАНОВНИШТВА У БЕОГРАДУ У  
2012. ГОДИНИ**

Табела 38

Р. бр.	МОРБИДИТЕТНА ЛИСТА (10 МКБ)	ШИФРА	ОПШТИНЕ						
			ПАЛИУЛА	ОПШТИНА САВСКИ ВЕНАЦ	ДОМ ЗДРАВЉА САВСКИ ВЕНАЦ	ЗЗЗ РАДНИКА "ЖЕЛЕЗНИЦЕ СРБИЈЕ"	СТАРИ ГРАД	ЧУКАРИЦА	
0	1	2	11	12	13	14	15	16	
077	<i>Neoplasma malignum prostaticae</i>	C61	1	1	1				
078	Други злоћудни тумори мушких полних органа	C60, C62-C63							
079	<i>Neoplasma malignum vesicae urinariae</i>	C67		2	2				
080	Други злоћудни тумори система за мокрење	C64-C66, C68	1						
081	<i>Neoplasma malignum oculi et adnexarum oculi</i>	C69							
082	<i>Neoplasma malignum cerebrale</i>	C71							
084	Други секундарни злоћудни тумори неозначених и разних локација	C73-C80, C97	2	1	1				
085	<i>Morbus Hodgkin</i>	C81	1						
086	Лутрома поп - Hodgkin	C82-C85		1	1				
087	<i>Leucemia</i>	C91-C95							
088	Други злоћудни тумори лимфне жлезде, крвне лозе и средног ткива	C88-C90, C96							
089	<i>Carcinoma in situ cervicis uteri</i>	D06							
090	<i>Neoplasma benignum cutis</i>	D22-D23	5	41	41				
091	<i>Neoplasma benignum mammae</i>	D24		2	2				
095	<i>Neoplasmata benigna cerebri et systematis nervosi centralis paritum aliorum</i>	D33							
096	Доброћудни тумори, други тумори >in situ< и тумори неизвесног и непознатог исхода	D00-D05, D07-D21, D26, D28-D29, D31-D32, D34-D48	30	7	7		5		
<b>ГРУПА III</b>	<b>БОЛЕСТИ КРВИ И БОЛЕСТИ КРВОТВОРНИХ ОРГАНА И ПОРЕМЕЂАЈИ ИМУНИТЕТА</b>	<b>D50-D89</b>	<b>39</b>	<b>47</b>	<b>47</b>		<b>15</b>		



**БРОЈ ОБОЉЕЊА И СТАЊА У ЗДРАВСТВЕНОЈ ЗАШТИТИ РАДНО АКТИВНОГ СТАНОВНИШТВА У БЕОГРАДУ У 2012. ГОДИНИ**

Табела 38

Р. бр.	МОРБИДИТЕТНА ЛИСТА (10 МКБ)	ШИФРА	ОПШТИНЕ					
			ПАЛИУЛА	ОПШТИНА САВСКИ ВЕНАЦ	ЛОМ ЗАРВАЉА САВСКИ ВЕНАЦ	3333 РАДНИКА "ЖЕЛЕЗНИЦЕ СРБИЈЕ"	СТАРИ ГРАД	ЧУКАРИЦА
0	1	2	11	12	13	14	15	16
097	<i>Anaemia sideropenica</i>	D50	36	39	39		15	
098	Друге слабокрвности	D51-D64	1					
099	Хеморагијска стања и друге болести крви и крвотворних органа	D65-D77	1	8	8			
100	Неки поремећаји имуног система	D80-D89	1					
<b>ГРУПА IV</b>	<b>БОЛЕСТИ ЖЛЕЗДА СА УНУТРАШЊИМ ЛУЧЕЊЕМ, ИСХРАНЕ И МЕТАБОЛИЗМА</b>	<b>E00-E90</b>	<b>247</b>	<b>167</b>	<b>167</b>			
101	Поремећаји штитасте жлезде због недостатка јода	E00-E02	4	1	1			
102	<i>Thyreotoxicosis</i>	E05	5	5	5			
103	Други поремећаји штитасте жлезде	E03-E04, E06-E07	34	28	28			
104	<i>Diabetes mellitus</i>	E10-E14	135	46	46			
105	Потхрањеност	E40-E46						
107	Други недостаци витамина	E51-E56						
109	<i>Obesitas</i>	E66	10	26	26			
110	<i>Dehydratio et hypovolaemia</i>	E86						
111	Други поремећаји жлезда са унутрашњим лучењем, исхране и метаболизма	E15-E35, E58-E63, E65, E67-E85, E87-E90	59	61	61			
<b>ГРУПА V</b>	<b>ДУШЕВНИ ПОРЕМЕЋАЈИ И ПОРЕМЕЋАЈИ ПОНАШАЊА</b>	<b>F00-F99</b>	<b>185</b>	<b>91</b>	<b>85</b>	<b>6</b>	<b>10</b>	
112	<i>Dementia</i>	F00-F03	1	1	1			

**БРОЈ ОБОЉЕЊА И СТАЊА У ЗДРАВСТВЕНОЈ ЗАШТИТИ РАДНО АКТИВНОГ СТАНОВНИШТВА У БЕОГРАДУ У  
2012. ГОДИНИ**

Табела 38

Р. бр.	МОРБИДИТЕТНА ЛИСТА (10 МКБ)	ШИФРА	ОПШТИНЕ					
			ПАЛИУЛА	ОПШТИНА САВСКИ ВЕНАЦ	ДОМ ДРАВАЉА САВСКИ ВЕНАЦ	ОД ТОГА "ЖЕЛЕЗНИЦЕ 3333 РАДНИКА СРБИЈЕ"	СТАРИ ГРАД	ЧУКАРИЦА
0	1	2	11	12	13	14	15	16
113	<i>Disordines mentales et disordines motum propter usum alcoholis (Alcoholismus)</i>	F10	3	2	2			
114	Душевни поремећаји и поремећаји понашања узроковани употребом дрога	F11-F19	5					
115	Схизофренија, схизотипски поремећаји, суманути поремећаји	F20-F29	3	6	6		10	
116	Поремећаји расположења(афективни поремећаји)	F30-F39	45	29	29			
117	Неуротски, стресогени и соматоформни поремећаји	F40-F48	122	39	35	4		
118	<i>Retardatio mentalis</i>	F70-F79						
119	Други душевни поремећаји и поремећаји понашања	F04-F09, F50-F69, F80-F99	6	14	12	2		
<b>ГРУПА VI</b>	<b>БОЛЕСТИ НЕРВНОГ СИСТЕМА</b>	<b>G00-G99</b>	<b>55</b>	<b>34</b>	<b>34</b>	<b>10</b>	<b>10</b>	
120	Запаљњске болести централног нервног система	G00-G09						
121	<i>Morbus Parkinson</i>	G20	1	2	2			
122	<i>Morbus Alzheimer</i>	G30	1					
123	<i>Sclerosis multiplex</i>	G35	2	4	4			
124	<i>Epilepsia</i>	G40-G41	11	3	3		5	
125	Мигрена и друге главобоље	G43-G44	20	6	6		5	
126	<i>Ischaemia cerebri transiiva et syndromae affines</i>	G45	2	3	3			
127	Поремећаји нерава, коренова живаца и снопова живаца	G50-G59	4	10	10			
128	Мождана парализа и други синдроми парализе	G80-G83	1	1	1			

**БРОЈ ОБОЉЕЊА И СТАЊА У ЗДРАВСТВЕНОЈ ЗАШТИТИ РАДНО АКТИВНОГ СТАНОВНИШТВА У БЕОГРАДУ У  
2012. ГОДИНИ**

Табела 38

Р. бр.	МОРБИДИТЕТНА ЛИСТА (10 МКБ)	ШИФРА	ОПШТИНЕ					
			ПАЛИТЛА	ОПШТИНА САВСКИ ВЕНАЦ	ДОМ ЗДРАВЉА САВСКИ ВЕНАЦ	3333 РАДНИКА "ЖЕЛЕЗНИЦЕ СРБИЈЕ"	СТАРИ ГРАД	ЧУКАРИЦА
0	1	2	11	12	13	14	15	16
129	Друге болести нервног система	G10-G13, G21-G26, G31-G32, G36-G37, G46-G47, G60-G73, G90-G99	13	5	5			
<b>ГРУПА VIII</b>	<b>БОЛЕСТИ ОКА И ПРИПОЈКА ОКА</b>	<b>H00-H59</b>	<b>47</b>	<b>208</b>	<b>208</b>		<b>15</b>	
130	Болести очног капка	H00-H01	3	1	1			
131	Болести вежњаче ока	H10-H13	16	46	46		10	
132	Болести боовњаче и рожењаче	H15-H19	1	2	2			
133	Катаракта и друга обољевања сочива	H25-H28	5	6	6			
134	Ablatio retinae et ruptura retinae	H33		1	1			
135	Glaucoma	H40-H42	6	5	5		5	
136	Strabismus	H49-H50						
137	Anomaliae refractionis et anomaliae accommodationis	H52	7	136	136			
138	Ataurosis et amblyopia	H54						
139	Други поремећаји ока и припојака ока	H02-H06, H20-H22, H30-H32, H34-H36, H43-H48, H51, H53, H55-H59	9	11	11			
<b>ГРУПА VIII</b>	<b>БОЛЕСТИ УВА И БОЛЕСТИ МАСТОИДНОГ НАСТАВКА</b>	<b>H60-H95</b>	<b>48</b>	<b>123</b>	<b>123</b>			
140	Болести средњег уха и болести мастоидног наставка	H65-H75	14	14	14			
141	Surditas	H90-H91	1	49	49			

**БРОЈ ОБОЉЕЊА И СТАЊА У ЗДРАВСТВЕНОЈ ЗАШТИТИ РАДНО АКТИВНОГ СТАНОВНИШТВА У БЕОГРАДУ У 2012. ГОДИНИ**

Табела 38

Р. бр.	МОРБИДИТЕТНА ЛИСТА (10 МКБ)	ШИФРА	ОПШТИНЕ						
			ПАЛИТЛА	ОПШТИНА САРСКИ ВЕНАЦ	ДОМ ЗАРАЂА САРСКИ ВЕНАЦ	3333 РАДНИКА "ЖЕЛЕЗНИЦЕ СРБИЈЕ"	СТАРИ ГРАД	ЧУКАРИЦА	
0	1	2	11	12	13	14	15	16	
142	Друге болести уха и болести мастоидног наставка	H60-H62, H80-H83, H92-H95	33	60	60				
<b>ГРУПА IX</b>	<b>БОЛЕСТИ СИСТЕМА КРВОТОКА</b>	<b>100-199</b>	<b>521</b>	<b>312</b>	<b>300</b>	<b>12</b>	<b>320</b>		
144	Хроничне реуматске болести срца	105-109							
145	Hypertensio arterialis essentialis (primaria)	110	380	138	126	12	150		
146	Друге болести крвног притиска	111-115	3				5		
147	Infarctus myocardi acutus	121-122	22	4	4		50		
148	Друге исхемијске болести срца	120, 123-1 25	14	12	12		10		
149	Embolia pulmonis	126							
150	Поремећаји спроводног система срца и аритмије срца	144-149	36	59	59		70		
151	Insufficiencia cords	150	4	4	4				
152	Друге болести срца	127-143, 151-152	29	6	6		5		
153	Крварења у мозгу	160-162							
154	Infarctus cerebri	163	6	5	5		5		
155	Aporplexia cerebri	164	1				10		
156	Друге болести крвних судова мозга	165-169	2	7	7		5		
157	Atherosclerosis	170	2	9	9		5		
158	Morbi vasorum periphericorum alii	173	1	1	1				
160	Друге болести артерија, артериола и капилара	171-172, 177-179	1	4	4		5		

**БРОЈ ОБОЉЕЊА И СТАЊА У ЗДРАВСТВЕНОЈ ЗАШТИТИ РАДНО АКТИВНОГ СТАНОВНИШТВА У БЕОГРАДУ У  
2012. ГОДИНИ**

Табела 38

Р. бр.	МОРБИДИТЕТНА ЛИСТА (10 МКБ)	ШИФРА	ОПШТИНЕ					
			ПАЛИТЛА	ОПШТИНА САВСКИ ВЕНАЦ	ДОМ ЗДРАВЉА САВСКИ ВЕНАЦ	333 РАДНИКА "ЖЕЛЕЗНИЦЕ СРБИЈЕ"	ОД ТОГА	СТАРИ ГРАД
0	1	2	11	12	13	14	15	16
161	Запаљење вена, запаљење вена са тромбозом, емболија и тромбоза вена	180-182	2	5	5			
162	Varices venarum extremitatum inferiorum	183	5	14	14			
163	Hæmorrhoides	184	5	11	11			
164	Друге болести крвотока	185-199	8	33	33			
<b>ГРУПА X</b>	<b>БОЛЕСТИ СИСТЕМА ЗА ДИСАЊЕ</b>	<b>J00-J99</b>	<b>593</b>	<b>434</b>	<b>432</b>	<b>2</b>	<b>710</b>	
165	Pharyngitis acuta et tonsillitis acuta	J02-J03	180	133	132	1	505	
166	Laryngitis et tracheitis acuta	J04	52	7	7		35	
167	Infectiones tractus respiratorii superioris multiplices acutae loci non specificatis	J00-J01, J05-J06	144	229	228	1	40	
168	Influenza	J10-J11		1	1			
169	Pneumonia	J12-J18	20				5	
170	Bronchitis acuta et bronchiolitis acuta	J20-J21	85	29	29		10	
171	Sinusitis chronica	J32	2				5	
172	Друге болести носа и синуса носа	J30-J31, J33-J34	22	10	10		10	
173	Morbi tonsillarum et vegetationum adenoidium chronici	J35	3					
174	Друге болести горњег дела система за дисање	J36-J39	2	6	6			
175	Запаљење дуиница, емфизем и друге опструктивне болести плућа	J40-J44	30	11	11		20	
176	Asthma bronchiale	J45-J46	20	6	6		5	

**БРОЈ ОБОЛЕЊА И СТАЊА У ЗДРАВСТВЕНОЈ ЗАШТИТИ РАДНО АКТИВНОГ СТАНОВНИШТВА У БЕОГРАДУ У  
2012. ГОДИНИ**

Табела 38

Р. бр.	МОРБИДИТЕТНА ЛИСТА (10 МКБ)	ШИФРА	ОПШТИНЕ						
			ПАЛИУЛА	ОПШТИНА САВСКИ ВЕНАЦ	ДОМ ЗДРАВЉА САВСКИ ВЕНАЦ	ЗЗЗ РАДНИКА "ЖЕЛЕЗНИЦЕ СРБИЈЕ"	СТАРИ ГРАД	ЧУКАРИЦА	
0	1	2	11	12	13	14	15	16	
177	<i>Bronchiectasia</i>	J47	1	1	1				
179	Друге болести система за дисање	J22, J66-J99	32	1	1		75		
<b>ГРУПА XI</b>	<b>БОЛЕСТИ СИСТЕМА ЗА ВАРЕЊЕ</b>	<b>K00-K93</b>	<b>244</b>	<b>171</b>	<b>171</b>		<b>45</b>		
181	Друге болести зуба и потпорних структура	K00-K01, K03-K08		7	7				
182	Друге болести усне дупље, пљувачних жлезда и вилица	K09-K14	1	1	1				
183	<i>Ulcus ventriculi et ulcus duodeni</i>	K25-K27	16	3	3				
184	<i>Gastritis et duodenitis</i>	K29	18	11	11		10		
185	Друге болести једњака, желуца и дванаестопалачног црева	K20-K23, K28, K30-K31	56	68	68		20		
186	Болести слезог црева	K35, K38	6						
187	<i>Hernia inguinalis</i>	K40	5	7	7		5		
188	<i>Hernia femoralis</i>	K41-K46	4	3	3				
189	<i>Morbus Crohn et colitis ulcerosa</i>	K50-K51	3	3	3				
190	<i>Pleus paralyticus et obstructio intestinalis, sine hernia</i>	K56	1	1	1				
191	<i>Diverticulosis intestini</i>	K57		2	2				
192	Друге болести црева и потбруцице	K52-K55, K58-K67	7	30	30				
193	<i>Morbus hepatis acrolcoholicus</i>	K70	1	1	1		10		
194	Друге болести јетре	K71-K77	4	13	13				
195	<i>Cholelithiasis et cholecystitis</i>	K80-K81	120	15	15				

**БРОЈ ОБОЉЕЊА И СТАЊА У ЗДРАВСТВЕНОЈ ЗАШТИТИ РАДНО АКТИВНОГ СТАНОВНИШТВА У БЕОГРАДУ У 2012. ГОДИНИ**

Табела 38

Р. бр.	МОРБИДИТЕТНА ЛИСТА (10 МКБ)	ШИФРА	ОПШТИНЕ					
			ПАЛИТЛА	ОПШТИНА САРСКИ ВЕНАЦ	ДОМ ДРАВАЉА САРСКИ ВЕНАЦ	3333 РАДНИКА "ЖЕЛЕЗНИЦЕ СРБИЈЕ"	ОД ТОГА	СТАРИ ГРАД
0	1	2	11	12	13	14	15	16
196	Акутно запаљење и друге болести гуштераче	K85-K86	1					
197	Друге болести система за варење	K82-K83, K87-K93	1	6	6			
<b>ГРУПА XII</b>	<b>БОЛЕСТИ КОЖЕ И ПОТКОЖНОГ ТКИВА</b>	<b>L 00-L90</b>	<b>17</b>	<b>67</b>	<b>66</b>	<b>1</b>	<b>30</b>	
198	Инфекције коже и поткожног ткива	L 00-L08	12	19	18	1	25	
199	Друге болести коже и поткожног ткива	L 10-L99	5	48	48		5	
<b>ГРУПА XIII</b>	<b>БОЛЕСТИ МИШИЊНО-КОШТАНОГ СИСТЕМА И ВЕЗИВНОГ ТКИВА</b>	<b>M 00-M99</b>	<b>251</b>	<b>260</b>	<b>260</b>		<b>60</b>	
200	Запаљење зглобова	M 05-M14	8	5	5			
201	Дегенеративно обољење зглобова	M 15-M19	28	61	61		10	
202	Стечени деформитети удова	M 20-M21	14	3	3			
203	Друга обољења зглобова	M 00-M03, M 22-M25	7	11	11			
204	Системска обољења везивног ткива	M 30-M36	1	3	3			
205	Поремећаји вратног и другог међупршиљеног диска	M 50-M51	15	7	7			
206	Друга обољења леђа	M 40-M49, 53-M54	150	123	123		35	
207	Болести меког ткива	M 60-M79	14	37	37		10	
208	Поремећаји структуре и густине костију	M 80-M85	14	10	10		5	
209	Osteomyelitis	M 86						
210	Друге болести мишићнокоштаног система и везивног ткива	M 87-M99						
<b>ГРУПА XIV</b>	<b>БОЛЕСТИ МОКРАЉНО-ПОЛНОГ СИСТЕМА</b>	<b>N 00-N99</b>	<b>134</b>	<b>225</b>	<b>225</b>		<b>155</b>	

**БРОЈ ОБОЉЕЊА И СТАЊА У ЗДРАВСТВЕНОЈ ЗАШТИТИ РАДНО АКТИВНОГ СТАНОВНИШТВА У БЕОГРАДУ У  
2012. ГОДИНИ**

Табела 38

Р. бр.	МОРБИДИТЕТНА ЛИСТА (10 МКБ)	ШИФРА	ОПШТИНЕ					
			ПАЛИУЛА	ОПШТИНА САВСКИ ВЕНАЦ	ДОМ ЗДРАВЉА САВСКИ ВЕНАЦ	333 РАЛНИКА "ЖЕЛЕЗНИЦЕ СРБИЈЕ"	СТАРИ ГРАД	ЧУКАРИЦА
0	1	2	11	12	13	14	15	16
212	Друге болести гломерула бубрега	N02-N08		1	1			
213	Болести канала бубрега и међубелијског ткива	N10-N16	2					
214	Недовољна функција бубрега	N17-N19	7					
215	Мокраћни каменци	N20-N23	12	32	32		5	
216	Cystitis	N30	54	86	86		25	
217	Друге болести система за мокрење	N25-N29, N31-N39	18	41	41		10	
218	Hyperplasia prostaticae	N40	31	38	38		60	
219	Morbi prostaticae alii	N41-N42	1	3	3			
220	Hydrocele et spermatocele	N43						
221	Phimosis et paraphimosis	N47	2					
222	Друге болести мушких полних органа	N44-N46, N48-N51	2	4	4		5	
223	Болести дојке	N60-N64	3	19	19		50	
229	Morbi ovarii, tubae uterinae et parametri non inflammatori	N83		1	1			
230	Поремећаји менструације	N91-N92						
231	Morbi clitoricis	N95						
233	Друга обољења полномокраћног пута	N82, N84-N90, N93-N94, N96, N98-N99	2					
<b>ГРУПА XVII</b>	<b>УРОБЕНЕ НАКАЗНОСТИ, ДЕФОРМАЦИЈЕ И ХРОМОЗОМСКЕ НЕНОРМАЛНОСТИ</b>	<b>Q00-Q99</b>		<b>1</b>	<b>1</b>			
256	Урођене аномалије крвотока	Q20-Q28		1	1			
261	Друге аномалије полно-мокраћног система	Q50-Q52, Q54-Q64						



**БРОЈ ОБОЉЕЊА И СТАЊА У ЗДРАВСТВЕНОЈ ЗАШТИТИ РАДНО АКТИВНОГ СТАНОВНИШТВА У БЕОГРАДУ У 2012. ГОДИНИ**

Табела 38

Р. бр.	МОРБИДИТЕТНА ЛИСТА (10 МКБ)	ШИФРА	ОПШТИНЕ						
			ПАЛИТЛА	ОПШТИНА САВСКИ ВЕНАЦ	ДОМ ЗАРАЂАЉА САВСКИ ВЕНАЦ	3333 РАДНИКА "ЖЕЛЕЗНИЦЕ СРБИЈЕ"	ОД ТОГА	СТАРИ ГРАД	ЧУКАРИЦА
0	I	2	11	12	13	14	15	16	
264	Друге урођене аномалије и деформације мишићно-коштаног система	Q67-Q79							
265	Друге урођене аномалије	Q10-Q18, Q30-Q34, Q80-Q89							
<b>ГРУПА XVIII</b>	<b>СИМПТОМИ, ЗНАЦИ И ПАТОЛОШКИ КЛИНИЧКИ И ЛАБОРАТОРИЈСКИ НАЛАЗИ</b>	<b>R00-R99</b>	<b>111</b>	<b>195</b>	<b>189</b>	<b>6</b>	<b>35</b>		
267	<i>Dolor abdominalis et pelvis</i>	R10	11	13	13				
268	<i>Febris causae ingotae</i>	R50	9	10	10				
270	Други симптоми, знаци и ненормални клинички и лабораторијски налази	R00-R09, R11-R49, R51-R53, R55-R99	91	172	166	6	35		
<b>ГРУПА XIX</b>	<b>ПОВРЕДЕ ТРОВАЊА И ПОСЛЕДИЦЕ ДЕЛОВАЊА СПОЉНИХ ФАКТОРА</b>	<b>S00-T98</b>	<b>101</b>	<b>117</b>	<b>114</b>	<b>3</b>	<b>380</b>		
271	<i>Fractura cranii et ossium faciei</i>	S02		1	1				
272	Преломи врата, грудног коша и карлице	S12, S22, S32, T08		2	2				
273	<i>Fractura femoris</i>	S72	3	2	2				
274	Преломи других костију уда	S42, S52, S62, S82, S92, T10, T12	22	26	26		250		
275	<i>Fracturae regionum corporis multiplicium</i>	T02							
276	Специфична и вишеструка уганућа, расцени и утиснућа	S02, S12, S22, S32, S42, S52, S62, S72, S82, S92, T02	13	20	20		55		
277	<i>Laesio traumatica oculi et orbitae</i>	S05							
278	<i>Laesio traumatica intracranialis</i>	S06							
279	Друге повреде унутрашњих органа	S26-S27, S36-S37		1	1				

**БРОЈ ОБОЉЕЊА И СТАЊА У ЗДРАВСТВЕНОЈ ЗАШТИТИ РАДНО АКТИВНОГ СТАНОВНИШТВА У БЕОГРАДУ У  
2012. ГОДИНИ**

Табела 38

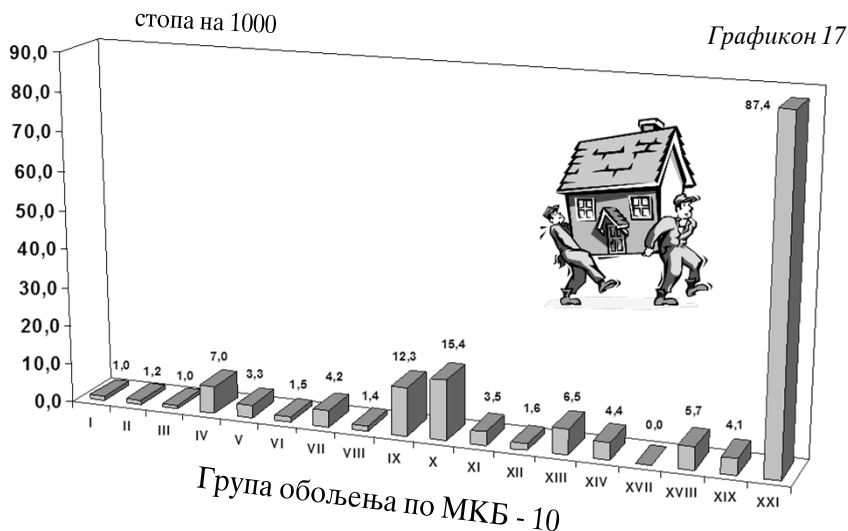
Р. бр.	МОРБИДИТЕТНА ЛИСТА (10 МКБ)	ШИФРА	ОПШТИНЕ						
			ПАЛИУЛА	ОПШТИНА САВСКИ ВЕНАЦ	ДОЛГА			СТАРИ ГРАД	ЧУКАРИЦА
					ДОМ ЗДРАВЉА САВСКИ ВЕНАЦ	3333 РАДНИКА "ЖЕЛЕЗНИЦЕ СРБИЈЕ"			
1	2	3	4	5	6	7	8		
0	1	2		12	13	14	15	16	
280	Ударне повреде и специфичне, вишеструке повреде са ампутацијом	S07-S08, S17-S18, S28, S38, S47-S48, S57-S58, S67-S68, S77-S78, S87-S88, S97-S98, T04-T05		2	2				
281	Друге специфичне, неспецифичне и вишеструке повреде	S00-S01, S04, S09-S11, S14-S16, S19-S21, S24-S25, S29-S31, S34-S35, S39-S41, S44-S46, S49-S51, S54-S56, S59-S61, S64-S66, S69-S71, S74-S76, S79-S81, S84-S86, S89-S91, S94-S96, S99, T00-T01, T06-T07, T09, T11, T13-T14	60	54	51	3	70		
282	Утицаји страног тела унетог преко природног отвора	T15-T19	2	2	2				
283	Опекотине и нагизи	T20-T32	1	3	3		5		
284	Тровање дрогама и биолошким супстанцама	T36-T50							
285	Токсична дејства сустанци немедицинског порекла	T51-T65							
287	Други и неспецифични утицаји спољних узрока	T33-T35, T66-T73, T75-T78		4	4				
288	Неке ране компликације повреда и компликације хируршког и медицинског лечења неклаसификоване на другом месту	T79-T88							
289	Посебнице повреда, тровања и друге последице спољних узрока	T90-T98							

**БРОЈ ОБОЛЕЊА И СТАЊА У ЗДРАВСТВЕНОЈ ЗАШТИТИ РАДНО АКТИВНОГ СТАНОВНИШТВА У БЕОГРАДУ У  
2012. ГОДИНИ**

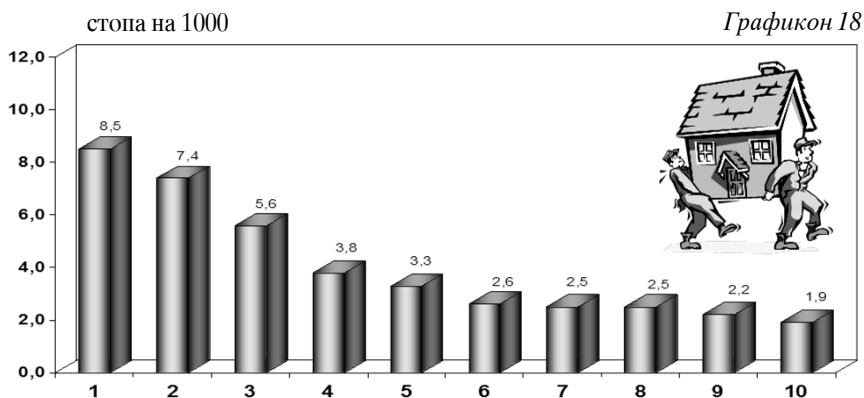
Табела 38

Р. бр.	МОРБИДИТЕТНА ЛИСТА (10 МКБ)	ШИФРА	ОПШТИНЕ					
			ПАЛИУЛА	ОПШТИНА САВСКИ ВЕНАЦ	ДОМ ЗДРАВЉА САВСКИ ВЕНАЦ	ЗЗЗ РАЛНИКА "ЖЕЛЕЗНИЦЕ СРБИЈЕ"	СТАРИ ГРАД	ЧУКАРИЦА
0	1	2	11	12	13	14	15	16
<b>ГРУПА XXI</b>	<b>ФАКТОРИ КОЈИ УТИЧУ НА ЗДРАВСТВЕНО СТАЊЕ И КОНТАКТ СА ЗДРАВСТВЕНОМ СЛУЖБОМ</b>	<b>Z00-Z99</b>	<b>143</b>	<b>1961</b>	<b>1772</b>	<b>189</b>	<b>105</b>	<b>5061</b>
290	Лица која траже здравствене услуге ради прегледа и испитивања	Z00-Z13	130	1767	1578	189	55	5061
292	Остала лица потенцијално здравствено угрожена заразног болешћу	Z20, Z22-Z29	2	56	56		40	
297	Лица у здравственим службама ради одређених третмана и здравствене заштите	Z40-Z54	1					
298	Лица у здравственим службама из других разлога	Z31-Z33, Z37, Z55-Z99	10	138	138		10	
<b>ГРУПА I-XXI</b>	<b>УКУПНО</b>	<b>A00-T98, Z00-Z99</b>	<b>2889</b>	<b>4563</b>	<b>4344</b>	<b>219</b>	<b>1900</b>	<b>5061</b>

**УТВРЂЕНА ОБОЉЕЊА И СТАЊА У ОСНОВНОЈ ЗДРАВСТВЕНОЈ  
ЗАШТИТИ РАДНО АКТИВНОГ СТАНОВНИШТВА ПРЕМА  
ГРУПАМА ОБОЉЕЊА У БЕОГРАДУ  
У 2012. ГОДИНИ**



**ДЕСЕТ НАЈЧЕШЋИХ ОБОЉЕЊА И СТАЊА У ОСНОВНОЈ  
ЗДРАВСТВЕНОЈ ЗАШТИТИ РАДНО АКТИВНОГ СТАНОВНИШТВА  
У БЕОГРАДУ У 2012. ГОДИНИ**



- |  |  |
|--|--|
| 1 - ПОВ. КРВ. ПРИТИСАК НЕПОЗ. ПОРЕКЛА                                      | 6 - ДРУГЕ СПЕЦ. НЕСПЕЦ. И ВИШЕСТР. ПОВРЕДЕ |
| 2 - АКУТ. ЗАПАЉ. ЖДРЕЛА И КРАЈНИКА   | 7 - ДРУГИ ПОРЕМЕЂАЈИ ЖЛЕЗДА СА УНУТР.      |
| 3 - ДРУГИ СИМПТОМИ, ЗНАЦИ И НЕНОРМАЛНИ<br>КЛИНИЧКИ И ЛАБ. НАЛАЗИ           | ЛУЧЕЊЕМ, ИСХРАНЕ И МЕТАБОЛИЗМА             |
| 4 - ДРУГА ОБОЉЕЊА ЛЕЂА   | 8 - ШЕЋЕРНА БОЛЕСТ                         |
| 5 - INFECTIONES TR. RESPIRAT. SUPERIORES<br>MULTIPLICES AC. LOCI NON SPEC. | 9 - ДРУГИ ПОР. ОКА И ПРИПОЈАКА ОКА         |
|  | 10 - НЕУРОТСКИ, СТРЕС., СОМАТ. ПОРЕМЕЂАЈИ  |



# **СТОМАТОЛОШКА ЗДРАВСТВЕНА ЗАШТИТА**

# **9**

У Београду, у 2012. години, стоматолошку здравствену заштиту у 21 здравственој установи пружало је 563 стоматолога од којих је 402 специјалиста, 15 на специјализацији и 146 доктора стоматологије без специјализације. У пружању стоматолошке здравствене заштите, ангажовано је и 205 зубних техничара, од којих 19 са вишом спремом, као и 586 зубних асистената и 37 рендген техничара.

Један стоматолог обезбеђивао је 2948 становника Београда у 2012. Највећи број посета је био од стране популације одраслих и то 526858 посета, тј. 44,1%, од свих посета укупно.

У стоматолошкој здравственој заштити је обављено укупно 1194343 посете, што је више у односу на 2011. Од тог броја 31% су прве посете, а 18% серијске. Укупно је постављено 211086 дефинитивних испуна, од којих је 46296 са лечењем. У 2012. години је постављено 13436 дефинитивних испуна више него у 2011. Извађено је 142217 зуба, што је за 2023 више него у 2011 години.

Предато је 8176 тоталних протеза, 6027 парцијалних протеза, као и 12915 фиксних протетских радова. Укупно је предато 16155 ортодонтских апарата и извршено 78265 ортодонтско-терапеутских интервенција. Код становника Београда током 2012. године обављено је 116679 услуга у циљу лечења меких делова усне шупљине.

Стопа укупног морбидитета у 2012. години је 423,4 на 1000 становника.

Приликом стоматолошких прегледа утврђена су следећа обољења:

- зубни каријес (K02), тј. 42,4% свих обољења, са стопом од 179,9 на 1000 становника Београда;
- друге болести зуба и потпорних структура (K00-K01, K03-K08), тј. 44,1% свих обољења, са стопом од 186,9 на 1000 становника Београда;
- друге болести усне дупље, пљувачних жлезда и вилица (K09-K14), тј. 5,4% свих обољења, са стопом од 23,1 на 1000 становника Београда.

Подаци приказани у табелама су добијени на основу Извештаја служби за здравствену заштиту и лечење уста и зуба, здравствених установа Београда (обр. бр. 3-09-60) и односе се на државни сектор.

**МЕДИЦИНСКИ РАДНИЦИ У СТОМАТОЛОШКОЈ ЗДРАВСТВЕНОЈ ЗАШТИТИ У ДОМОВИМА ЗДРАВЉА,  
ЗАВОДИМА И КЛИНИКАМА У БЕОГРАДУ ПРЕМА СТРУЧНОЈ СПРЕМИ У 2012. ГОДИНИ**

Табела 39

Р. бр.	ЗДРАВСТВЕНА УСТАНОВА	УКУПНО	МЕДИЦИНСКИ РАДНИЦИ									
			СТОМАТОЛОЗИ					ЗУБНИ ТЕХНИЧАРИ		ЗУБНИ АСИСТЕНТИ		РО ТЕХНИЧ АРИ
			СВЕГА	зубни лекари	на специјализацији	специјалисти	СВЕГА	од тога са вичном	СВЕГА	од тога са средњом		
0	1	2	3	4	5	6	7	8	9	10	11	
	<b>УКУПНО</b>	<b>1391</b>	<b>563</b>	<b>146</b>	<b>15</b>	<b>402</b>	<b>205</b>	<b>19</b>	<b>586</b>	<b>571</b>	<b>37</b>	
1	Дом здравља "Др Милорад Влајковић" - Барајево	15	6	4	1	1	3		6	6		
2	Дом здравља - "Вождовац"	102	37	13		24	18	4	43	43	4	
3	Дом здравља "Врачар"	57	24	11		13	11	1	19	18	3	
4	Дом здравља - "Гроцка"	45	20	8		12	4		21	21		
5	Дом здравља "Звездара"	80	29	9		20	11	1	38	38	2	
6	Дом здравља "Земун"	115	40	12	3	25	19	2	54	54	2	
7	Дом здравља "Др Ђорђе Ковачевић" - Лазаревац	42	19	10		9	8		15	15		
8	Дом здравља "Младеновац"	47	19	5		14	5		21	21	2	
9	Дом здравља "Нови Београд"	138	55	12		43	18		65	65		
10	Дом здравља "Обреновац"	51	17	4	2	11	5	1	27	27	2	
11	Дом здравља "Др Милутин Ивковић" - Палилула	101	41	17		24	11	1	46	46	3	
12	Дом здравља "Раковица"	77	30	8		22	11		34	34	2	
13	Дом здравља "Савски венац"	23	9			9	4	1	9	9	1	
14	Дом здравља "Сопот"	12	5	4		1	1		6	6		
15	Дом здравља "Стари град"	111	41	15		26	22		46	46	2	
16	Дом здравља "Др Симо Милошевић" - Чукарица	92	38	5		33	11		43	43		
17	Завод за здравствену заштиту студената	31	15	5		10	2	2	14	14		
18	Завод за здравствену заштиту радника МУП-а	24	9	2		7	7		8	8		
19	Завод за здравствену заштиту радника "Железнице Србије"	35	13	2		11	8	2	14	13		
20	Клинике стоматолошког факултета	191	95		9	86	25	4	57	52	14	
21	Градски завод за геронтологију и палијативно збрињавање	2	1			1	1					



**БРОЈ ПОСЕТА И РАД У СТОМАТОЛОШКОЈ ЗДРАВСТВЕНОЈ ЗАШТИТИ У ДОВОНИМА ЗДРАВЉА, ЗАВОДИМА И КЛИНИКАМА У БЕОГРАДУ У 2012. ГОДИНИ**

Табела 40

Р. бр.	ЗДРАВСТВЕНА УСТАНОВА	ОБЛАСТ ЗДРАВСТВЕНЕ ЗАШТИТЕ	ПОСЕТЕ				ВРСТА ЗАВРШЕНИХ РАДОВА									
			УКУПНО	ОД ТОГА		ПЛОМБИРАЊЕ ЗУБА		ХИРУРШКА ИНТЕРВЕНЦИЈА		ПРОТЕТСКИ РАДОВИ			ОРТОДОНЦИЈА		ЛЕЧЕЊЕ МЕДИХ ДЕЛОВА УСНЕ ЦИПЉИ НЕ	
				ПРВЕ	СЕРИЈСКЕ	БЕЗ ЛЕЧЕЊА	СА ЛЕЧЕЊЕМ	ВАЂЕЊЕ ЗУБА	ОСТАЛЕ ИНТЕРВЕНЦИЈЕ	ТОТАЛНЕ	ПОКРЕТНЕ ПРОТЕЗЕ	ФЛКС НЕ ПРОТЕЗЕ	ОРТОЛОГИЈСКИ РАДОВИ	ОРТОДОНЦИЈСКИ РАДОВИ		
																ПРВЕ
3	4	5	6	7	8	9	10	11	12	13	14	15				
0	1	2	3	4	5	6	7	8	9	10	11	12	13	14	15	
		<b>СВЕГА</b>	<b>1194343</b>	<b>370140</b>	<b>219527</b>	<b>211086</b>	<b>46296</b>	<b>142217</b>	<b>77544</b>	<b>8176</b>	<b>6027</b>	<b>12915</b>	<b>16155</b>	<b>78265</b>	<b>116679</b>	
		<b>ПРЕДШКОЛСКА ДЕЦА</b>	<b>143536</b>	<b>57164</b>	<b>32539</b>	<b>30625</b>	<b>4775</b>	<b>15214</b>	<b>6741</b>				<b>7</b>	<b>17</b>	<b>9403</b>	
		<b>ШКОЛСКА ДЕЦА</b>	<b>523949</b>	<b>162110</b>	<b>106812</b>	<b>87090</b>	<b>11640</b>	<b>45567</b>	<b>22687</b>				<b>16148</b>	<b>78248</b>	<b>48827</b>	
		<b>ОДРАСЛИ</b>	<b>526858</b>	<b>150866</b>	<b>80176</b>	<b>93371</b>	<b>29881</b>	<b>81436</b>	<b>48116</b>	<b>8176</b>	<b>6027</b>	<b>12915</b>			<b>58449</b>	
1	ДОМ ЗДРАВЉА "Др Милорад Влајковић" БЕОГРАДЕВО	<b>СВЕГА</b>	<b>12324</b>	<b>3968</b>	<b>1347</b>	<b>627</b>	<b>287</b>	<b>1454</b>	<b>116</b>	<b>70</b>	<b>65</b>		<b>298</b>	<b>631</b>	<b>1686</b>	
		<b>ПРЕДШКОЛСКА ДЕЦА</b>	<b>1763</b>	<b>730</b>	<b>147</b>	<b>86</b>	<b>50</b>	<b>146</b>							<b>281</b>	
		<b>ШКОЛСКА ДЕЦА</b>	<b>7824</b>	<b>2702</b>	<b>876</b>	<b>372</b>	<b>207</b>	<b>519</b>					<b>298</b>	<b>631</b>	<b>1298</b>	
		<b>ОДРАСЛИ</b>	<b>2737</b>	<b>536</b>	<b>324</b>	<b>169</b>	<b>30</b>	<b>789</b>	<b>116</b>	<b>70</b>	<b>65</b>				<b>107</b>	
2	ДОМ ЗДРАВЉА "ВОЈДОВАЦ"	<b>СВЕГА</b>	<b>107063</b>	<b>19527</b>	<b>3084</b>	<b>15117</b>	<b>4683</b>	<b>11507</b>	<b>292</b>	<b>556</b>	<b>472</b>	<b>742</b>	<b>1023</b>	<b>7947</b>	<b>11719</b>	
		<b>ПРЕДШКОЛСКА ДЕЦА</b>	<b>15040</b>	<b>3378</b>	<b>761</b>	<b>1826</b>	<b>828</b>	<b>850</b>							<b>1611</b>	
		<b>ШКОЛСКА ДЕЦА</b>	<b>60323</b>	<b>9990</b>	<b>2263</b>	<b>7706</b>	<b>2372</b>	<b>3675</b>					<b>1023</b>	<b>7947</b>	<b>8202</b>	
		<b>ОДРАСЛИ</b>	<b>31700</b>	<b>6159</b>	<b>60</b>	<b>5585</b>	<b>1483</b>	<b>6982</b>	<b>292</b>	<b>556</b>	<b>472</b>	<b>742</b>			<b>1906</b>	
3	ДОМ ЗДРАВЉА "ВРАЧАР"	<b>СВЕГА</b>	<b>36085</b>	<b>12204</b>	<b>9751</b>	<b>3453</b>	<b>981</b>	<b>4238</b>	<b>1453</b>	<b>180</b>	<b>164</b>	<b>406</b>	<b>216</b>	<b>1326</b>	<b>2760</b>	
		<b>ПРЕДШКОЛСКА ДЕЦА</b>	<b>3850</b>	<b>1435</b>	<b>1808</b>	<b>208</b>	<b>53</b>	<b>126</b>	<b>155</b>				<b>7</b>	<b>17</b>	<b>691</b>	
		<b>ШКОЛСКА ДЕЦА</b>	<b>16727</b>	<b>2576</b>	<b>7706</b>	<b>796</b>	<b>190</b>	<b>653</b>	<b>252</b>				<b>209</b>	<b>1309</b>	<b>1338</b>	
		<b>ОДРАСЛИ</b>	<b>15508</b>	<b>8193</b>	<b>237</b>	<b>2449</b>	<b>738</b>	<b>3459</b>	<b>1046</b>	<b>180</b>	<b>164</b>	<b>406</b>			<b>731</b>	
4	ДОМ ЗДРАВЉА - "ТРОЦКА"	<b>СВЕГА</b>	<b>44063</b>	<b>9259</b>	<b>2143</b>	<b>11736</b>	<b>1655</b>	<b>4460</b>	<b>1642</b>	<b>206</b>	<b>183</b>		<b>479</b>	<b>1384</b>	<b>7479</b>	
		<b>ПРЕДШКОЛСКА ДЕЦА</b>	<b>6592</b>	<b>2168</b>	<b>304</b>	<b>2143</b>	<b>107</b>	<b>578</b>	<b>69</b>						<b>1971</b>	
		<b>ШКОЛСКА ДЕЦА</b>	<b>23793</b>	<b>5115</b>	<b>1839</b>	<b>5401</b>	<b>543</b>	<b>2210</b>	<b>300</b>				<b>479</b>	<b>1384</b>	<b>1418</b>	
		<b>ОДРАСЛИ</b>	<b>13678</b>	<b>1976</b>		<b>4192</b>	<b>1005</b>	<b>1672</b>	<b>1273</b>	<b>206</b>	<b>183</b>				<b>4090</b>	

**БРОЈ ПОСЕТА И РАД У СТОМАТОЛОШКОЈ ЗДРАВСТВЕНОЈ ЗАШТИТИ У ДОМОВИМА ЗДРАВЉА, ЗАВОДИМА И КЛИНИКАМА У БЕОГРАДУ У 2012. ГОДИНИ**

Табела 40 - наставак 1

Р. бр.	ЗДРАВСТВЕНА УСТАНОВА	ОБЛАСТ ЗДРАВСТВЕНЕ ЗАШТИТЕ	ПОСЕТЕ				ВРСТА ЗАВРШЕНИХ РАДОВА									
			УКУПНО		ОД ТОГА		ШЛОМБИРАЊЕ ЗУБА		ХИРУРШКА ИНТЕРВЕНЦИЈА		ПРОТЕТСКИ РАДОВИ		ОРТОДОНЦИЈА		ЛЕЧЕЊЕ	
			О	ПРВЕ	СЕРИЈСКЕ	ПРВЕ	БЕЗ ЛЕЧЕЊА	СА ЛЕЧЕЊЕМ	ВАЂЕЊЕ ЗУБА	ОСТАЛЕ ИНТЕРВЕНЦИЈЕ	ПОКРЕТНЕ ПРОТЕЗЕ	ФИКСНЕ ПРОТЕЗЕ	ОРТОДОНТИЧКИ РАДОВИ	ОРТОДОНТИЧКА ТЕРАПИЈА	МЕДИЦИНСКО ДЕЛОВАЊЕ	УСНЕ ЦИПЉИ
0	1	2	3	4	5	6	7	8	9	10	11	12	13	14	15	
		СВЕГА	71695	46126	3241	12320	1746	7301	12815	327	323	170	1885	7421	6685	
5	ДОМ ЗДРАВЉА "ЗВЕЗДАР"	ПРЕДШКОЛСКА ДЕЦА	10372	8663	1055	2330	237	1229	4162						173	
		ШКОЛСКА ДЕЦА	38890	27006	2186	5807	263	2634	6906				1885	7421	861	
		ОДРАСЛИ	22433	10457		4183	1246	3438	1747	327	323	170			5651	
6	ДОМ ЗДРАВЉА "ЗЕМУН"	СВЕГА	143497	42026	4318	23300	2482	17262	622	1033	824	1170	1729	12494	15595	
		ПРЕДШКОЛСКА ДЕЦА	16781	7439	2353	3158	184	1948	2						180	
		ШКОЛСКА ДЕЦА	73260	22056	1965	9950	1409	7579	73				1729	12494	1732	
		ОДРАСЛИ	53456	12531		10192	889	7735	547	1033	824	1170			13683	
7	ДОМ ЗДРАВЉА "Др Ђорђе Ковачевић" ЛАЗАРЕВАЦ	СВЕГА	51219	13563	18541	5807	1534	5473	2258	356	195		688	3869	1614	
		ПРЕДШКОЛСКА ДЕЦА	4094	940	1744	472	82	515	78						386	
		ШКОЛСКА ДЕЦА	18574	4510	6961	1715	365	1649	209				688	3869	1080	
		ОДРАСЛИ	28551	8113	9836	3620	1087	3309	1971	356	195				148	
8	ДОМ ЗДРАВЉА "МЛАДЕНОВАЦ"	СВЕГА	33634	9318	24316	7874	2809	6240	910	232	109	9	457	2645	1565	
		ПРЕДШКОЛСКА ДЕЦА	3791	1748	2043	1043	126	551	14						21	
		ШКОЛСКА ДЕЦА	13328	4263	9065	3343	806	1697	33				457	2645	248	
		ОДРАСЛИ	16515	3307	13208	3488	1877	3992	863	232	109	9			1296	
9	ДОМ ЗДРАВЉА "НОВИ БЕОГРАД"	СВЕГА	143197	78717	21368	26243	4664	14398	4751	529	538	552	1784	10094	6788	
		ПРЕДШКОЛСКА ДЕЦА	22557	13556	3991	4573	593	1969	163							
		ШКОЛСКА ДЕЦА	66199	37560	16316	10716	1092	6037	1993				1784	10094		
		ОДРАСЛИ	54441	27601	1061	10954	2979	6392	2595	529	538	552			6788	

**БРОЈ ПОСЕТА И РАД У СТОМАТОЛОШКОЈ ЗДРАВСТВЕНОЈ ЗАШТИТИ У ДОМОВИМА ЗДРАВЉА, ЗАВОДИМА И КЛИНИКАМА У БЕОГРАДУ У 2012. ГОДИНИ**

Табела 40 - наставак 2

Р. бр.	ЗДРАВСТВЕНА УСТАНОВА	ОБЛАСТ ЗДРАВСТВЕНЕ ЗАШТИТЕ	ПОСЕТЕ		ВРСТА ЗАВРШЕНИХ РАДОВА							ОРТОДОНЦИЈА		ЛЕЧЕЊЕ МЕКИХ ДЕЛОВА УШНЕ ШТИЦЫ НЕ	
			УКУПНО	ОД ТОГА	ПЛОМБИРАЊЕ ЗУБА		ХИРУРГИКА ИНТЕРВЕНЦИЈА	ПРОТЕТСКИ РАДОВИ		ОРТОДОНЦИЈА	ОРТОДОНЦИЈА	ЛЕЧЕЊЕ МЕКИХ ДЕЛОВА УШНЕ ШТИЦЫ НЕ			
					БЕЗ ЛЕЧЕЊА	СА ЛЕЧЕЊЕМ		ВАЂЕЉЕ ЗУБА	ОСТАЛЕ ИНТЕРВЕНЦИЈЕ				ПОКРЕТНЕ ПРОТЕЗЕ		ФИКСНЕ ПРОТЕЗЕ
ПРВЕ	СЕРИЈСКЕ	ПАРЦИЈАЛНЕ	ТОТАЛНЕ	ОСТАЛЕ ИНТЕРВЕНЦИЈЕ	ПОКРЕТНЕ ПРОТЕЗЕ	ФИКСНЕ ПРОТЕЗЕ	ОРТОДОНЦИЈА	ОРТОДОНЦИЈА	ЛЕЧЕЊЕ МЕКИХ ДЕЛОВА УШНЕ ШТИЦЫ НЕ						
0	1	2	3	4	5	6	7	8	9	10	11	12	13	14	15
		СВЕГА	73116	8895	6332	15390	2583	10639	217	390	296	400	827	4967	28
10	ДОМ ЗДРАВЉА "ОБРЕНОВАЦ"	ПРЕДШКОЛСКА ДЕЦА	10238	3578	1655	2885	922	1065	209						
		ШКОЛСКА ДЕЦА	36317	2959	4632	7053	360	2600	5				827	4967	4
		ОДРАСЛИ	26561	2358	45	5452	1301	6974	3	390	296	400			24
		СВЕГА	85385	14451	16633	20141	1413	13803	1314	485	127	140	1366	7104	6766
11	ДОМ ЗДРАВЉА "Др Мисудин Неговић" ПАЛИЛУЛА	ПРЕДШКОЛСКА ДЕЦА	12896	2344	4269	2646	136	1389	7						625
		ШКОЛСКА ДЕЦА	40210	6064	11619	8232	328	4466	21				1366	7104	2266
		ОДРАСЛИ	32279	6043	745	9263	949	7948	1286	485	127	140			3875
		СВЕГА	80021	17480	10581	15289	2267	8945	4698	547	541	1045	1957	6769	4088
12	ДОМ ЗДРАВЉА "РАКОВИЦА"	ПРЕДШКОЛСКА ДЕЦА	8927	2590	2413	2327	189	1012	1015						198
		ШКОЛСКА ДЕЦА	30881	9704	7082	6511	692	3146	2593				1957	6769	972
		ОДРАСЛИ	40213	5186	1086	6451	1386	4787	1090	547	541	1045			2918
		СВЕГА	22350	6798	4137	2116	519	912	71	136	73	6	237	1460	176
13	ДОМ ЗДРАВЉА "САВСКИ ВЕЊАЦ"	ПРЕДШКОЛСКА ДЕЦА	2456	713	1122	129	74	78							15
		ШКОЛСКА ДЕЦА	13945	4232	2788	1458	267	538	3				237	1460	143
		ОДРАСЛИ	5949	1853	227	529	178	296	68	136	73	6			18
		СВЕГА	10867	5114	2333	1746	534	1264	34	102	62				132
14	ДОМ ЗДРАВЉА "СОПОТ"	ПРЕДШКОЛСКА ДЕЦА	1411	577	582	345	24	51	4						16
		ШКОЛСКА ДЕЦА	5506	2313	1365	754	330	381	13						39
		ОДРАСЛИ	3950	2224	386	647	180	832	17	102	62				77

**БРОЈ ПОСЕТА И РАД У СТОМАТОЛОШКОЈ ЗДРАВСТВЕНОЈ ЗАШТИТИ У ДОМОВИМА ЗДРАВЉА, ЗАВОДИМА  
И КЛИНИКАМА У БЕОГРАДУ У 2012. ГОДИНИ**

Табела 40 - наставак 3

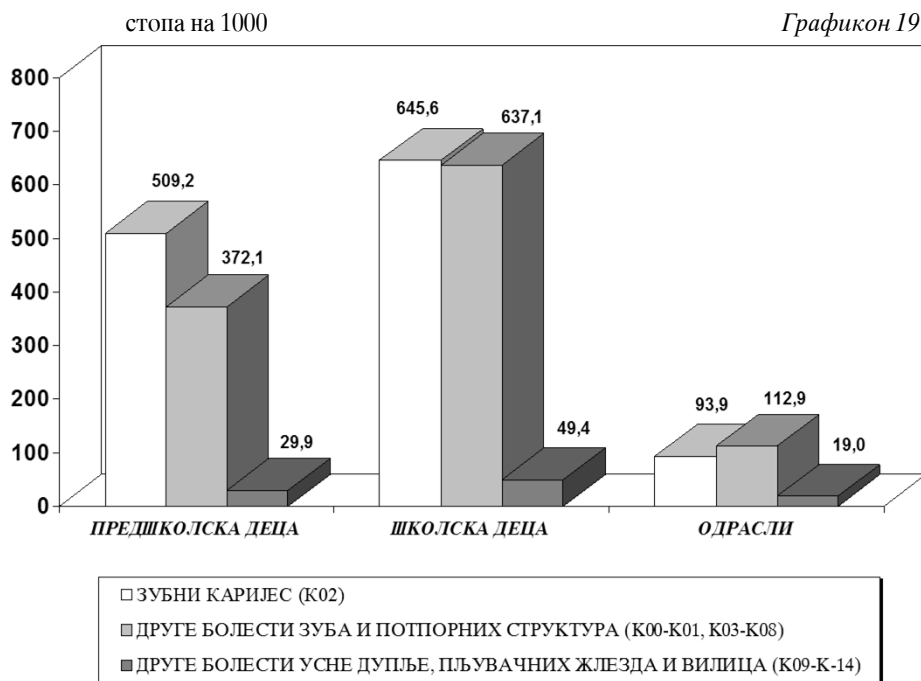
Р. бр.	ЗДРАВСТВЕНА УСТАНОВА	ОБЛАСТ ЗДРАВСТВЕНЕ ЗАШТИТЕ	ПОСЕТЕ		ВРСТА ЗАВРШЕНИХ РАДОВА										
			УКУПНО	ОД ТОГА	ШЛОМБРАЊЕ ЗУБА		ХИРУРШКА ИНТЕРВЕНЦИЈА		ПРОТЕТСКИ РАДОВИ			ОРТОДОНЦИЈА		ЛЕЧЕЊЕ МЕДИХ ДЕЛОВА УСНЕ ЦИПЉИ НЕ	
					ПРВЕ	СЕРИЈСКЕ	БЕЗ ЛЕЧЕЊА	СА ЛЕЧЕЊЕМ	ВАЂЕЊЕ ЗУБА	ОСТАЛЕ ИНТЕРВЕНЦИЈЕ	ПОКРЕТНЕ ПРОТЕЗЕ	ТОТАЛНЕ	ПАРЦИЈАЛНЕ		ФЛКС НЕПРОТЕЗЕ
0	1	2	3	4	5	6	7	8	9	10	11	12	13	14	15
		СВЕГА	63212	23212	40000	11754	4136	7914	5447	967	867	3249	649	2586	7415
15	ДОМ ЗДРАВЉА "СТАРИГРАД"	ПРЕДШКОЛСКА ДЕЦА	7208	1903	5305	1925	518	1571	143					1481	
		ШКОЛСКА ДЕЦА	21300	6940	14360	4990	405	1641	2847				649	2586	4177
		ОДРАСЛИ	34704	14369	20335	4839	3213	4702	2457	967	867	3249			1757
		СВЕГА	99222	24560	25603	20482	3634	11167	14388	591	361	273	1142	6786	29621
16	ДОМ ЗДРАВЉА "Др Стојо Милошевић" ЧУКАРИЦА	ПРЕДШКОЛСКА ДЕЦА	14746	4839	2987	3416	458	1292	637						1705
		ШКОЛСКА ДЕЦА	52066	11668	15789	9814	1194	4223	6836				1142	6786	24877
		ОДРАСЛИ	32410	8053	6827	7252	1982	5652	6915	591	361	273			3039
17	ЗАВ. ЗА ЗДРАВСТ. ЗАШТИТУ СТУДЕНАТА	СВЕГА	35357	12175	17943	5441	1554	1082	484	3	8	51			6662
18	ЗАВ. ЗА ЗДРАВСТ. ЗАШТ. РАДНИКА МПЛ-4	СВЕГА	12970	3089	6634	3498	841	982	2459	136	180	756			1252
19	ЗАВОД ЗА ЗДРАВСТВЕНУ ЗАШТИТУ РАДНИКА "ЖЕЛЕЗНИЦЕ СРБИЈЕ"	СВЕГА	10376	787	656	2520	759	286	6162	98	31				1023
		ШКОЛСКА ДЕЦА													
		ОДРАСЛИ	10376	787	656	2520	759	286	6162	98	31				1023
		СВЕГА	57898	18645		6204	7202	12770	17410	1144	593	3946	1418	782	3621
20	КЛИНИКЕ СТОМАТОЛОШКОГ ФАКУЛТЕТА	ПРЕДШКОЛСКА ДЕЦА	814	563		1113	194	844	83						49
		ШКОЛСКА ДЕЦА	4806	2452		2472	817	1919	603				1418	782	172
		ОДРАСЛИ	52278	15630		2619	6191	10007	16724	1144	593	3946			3400
21	ГРАДСКИ ЗАВОД ЗА ГЕРОНТОЛОГИЈУ И ПАЛИАТИВНО ЗЕРИЊАЊЕ	СВЕГА	792	226	566	28	13	120	1	88	15				4

**УТВРЂЕНА ОБОЉЕЊА У ЗДРАВСТВЕНОЈ ЗАШТИТИ УСТА И ЗУБА У БЕОГРАДУ У  
2012. ГОДИНИ**

Табела 41

Р. бр.	ОБОЉЕЊА - СТАЊА (ГРУПА XI)	Шифра	УКУПНО	ОД ТОГА ПРЕМА УЗРАСТУ		
				Предшколска деца	Школска деца	Одрасли
0	1	2	3	4	5	6
	<b>УКУПНО</b>		<b>702560</b>	<b>94106</b>	<b>275710</b>	<b>332744</b>
033	<i>Infectiones herpesvirales</i>	B00	<b>1</b>			1
058	Злоћудни тумори усне, усне дупље и ждрела	C00-C14				
180	<i>Caries dentium</i>	K02	<b>298665</b>	48917	120499	129249
181	Друге болести зуба и потпорних структура	K00-K01, K03-K08	<b>310108</b>	35748	118917	155443
182	Друге болести усне дупље, пљувачних жлезда и вилица	K09-K14	<b>38269</b>	2874	9229	26166
271	<i>Fractura cranii et ossium faciei</i>	S02	<b>115</b>	21	92	2
290	Лица која траже здравствене услуге ради прегледа и испитивања	Z00-Z13	<b>46523</b>	6546	23519	16458
297	Лица у здравственим службама ради одређених третмана и здравствене заштите	Z40-Z54	<b>8879</b>		3454	5425

**УТВРЂЕНА ОБОЉЕЊА ПО МКБ-10 У СТОМАТОЛОШКОЈ ЗДРАВСТВЕНОЈ  
ЗАШТИТИ ПРЕМА УЗРАСТУ У БЕОГРАДУ У 2012. ГОДИНИ**





**ПОЛИВАЛЕНТНА  
ПАТРОНАЖНА  
СЛУЖБА**

**10**



У поливалентној патронажној служби у Београду у 2012. години била је запослена 241 поливалентна патронажна сестра (206 са вишом и 35 са средњом стручном спремом).

Ова служба остварила је већи део свог рада кроз посете породици, а остале активности кроз здравствено васпитни рад у дому здравља и заједници.

Посете породици реализоване су у складу са потребама, односно приоритетним популационим групацијама у које спадају труднице, новорођена деца, одојчад, мала деца и стара лица.

Највећи број кућних посета остварен је у популацији деце током прве године живота (120333). У популацији деце старије од годину дана број обављених посета патронажних сестара износио је 28101. Значајан број посета остварен је код старих особа (31083).

У оквиру обиласка особа оболелих од обољења од посебног јавно здравственог значаја, доминирале су посете лицима оболелим од хроничних незаразних обољења и то кардиоваскуларних (16054), шећерне болести (6845) и малигних обољења (1997). Остварено је укупно 26080 посета болесним лицима у циљу пружања мера превенције.

Здравствено васпитни рад ове службе у здравственој установи и у заједници реализован је кроз специфичне здравствено васпитне програме са стандардизованим здравствено васпитним садржајима.

Рад поливалентне патронажне службе био је усклађен са здравственим потребама становништва на одређеној територији. Током реализације активности, остварена је добра сарадња са предшколским установама, школама, службама за социјални рад, домовима за старе, Црвеним крстом и другим релевантним установама и организацијама.

**МЕДИЦИНСКИ РАДНИЦИ ПРЕМА СТРУЧНОЈ СПРЕМИ И БРОЈУ ПУНКТОВА У  
ПОЛИВАЛЕНТНОЈ**

**ПАТРОНАЖНОЈ СЛУЖБИ ДОМОВА ЗДРАВЉА У БЕОГРАДУ У 2012. ГОДИНИ**

Табела 42

Р. бр.	ЗДРАВСТВЕНА УСТАНОВА	МЕДИЦИНСКИ РАДНИЦИ				БРОЈ ПУНКТОВА
		УКУПНО	ОД ТОГА		СРЕДЊА СТРУЧНА СПРЕМА	
			ВИША СТРУЧНА СПРЕМА	3		
0	1	2	3	4	5	
	<b>УКУПНО</b>	<b>241</b>	<b>206</b>	<b>35</b>	<b>51</b>	
1.	ДОМ ЗДРАВЉА "Др Милорад Влајковић" - БАРАЉЕВО	5	2	3	3	
2.	ДОМ ЗДРАВЉА "ВОЈДОВАЦ"	30	28	2	5	
3.	ДОМ ЗДРАВЉА "ВРАЧАР"	11	11		1	
4.	ДОМ ЗДРАВЉА "Др Милевоје Стојковић" - ГРОЦКА	15	4	11	6	
5.	ДОМ ЗДРАВЉА "ЗВЕЗДАРА"	18	16	2	2	
6.	ДОМ ЗДРАВЉА "ЗЕМУН"	35	31	4	8	
7.	ДОМ ЗДРАВЉА "Др Ђорђе Ковачевић" - ЛАЗАРЕВАЦ	8	5	3	1	
8.	ДОМ ЗДРАВЉА - "МЛАДЕНОВАЦ"	8	7	1	1	
9.	ДОМ ЗДРАВЉА - "НОВИ БЕОГРАД"	27	27		2	
10.	ДОМ ЗДРАВЉА - "ОБРЕНОВАЦ"	9	7	2	1	
11.	ДОМ ЗДРАВЉА - "Др Милутин Исковић" - ПАЛЛУЛА	15	15		5	
12.	ДОМ ЗДРАВЉА - "РАКОВИЦА"	17	16	1	4	
13.	ДОМ ЗДРАВЉА - "САВСКИ ВЕНАЦ"	8	8		1	
14.	ДОМ ЗДРАВЉА - "СОПОТ"	4		4	2	
15.	ДОМ ЗДРАВЉА - "СТАРИ ГРАД"	9	9		1	
16.	ДОМ ЗДРАВЉА - "Др Сима Милошевић" - ЧУКАРЦИ	22	20	2	8	

**БРОЈ ПОСЕТА У ПОЛИВАЛЕНТНОЈ ПАТРОНАЖНОЈ СЛУЖБИ ПРЕМА КАТЕГОРИЈИ КОРИСНИКА  
У БЕОГРАДУ У 2012. ГОДИНИ**

Табела 43

Р. бр.	ВРСТА ПОСЕТЕ	ДОМ ЗДРАВЉА НА ОПШТИНИ																
		СВЕГА	БАРАДЕ ВО	БОЖИО ВАЦ	ВРАЧАР	ГРОЦ КА	ЗЕМУН	ЗВЕЗДА РА	ЛАЗАРЕ ВАЦ	МЛАДЕ НОВАЦ АД	НОВИ БЕОГР АД	ОВРЕН ОВАЦ	ПАПЛА УЛА	РАКОВ ИЦА	САВСКИ ВЕНАЦ	СОПОТ	СТАРИ ГРАД	ЧУКАРИ ЦА
0	1	2	3	4	5	6	7	8	9	10	11	12	13	14	15	16	17	18
	<b>УКУПНО</b>	<b>10024</b>	<b>1353</b>	<b>10007</b>	<b>3336</b>	<b>5115</b>	<b>12072</b>	<b>10592</b>	<b>3273</b>	<b>2640</b>	<b>11471</b>	<b>5146</b>	<b>11028</b>	<b>7551</b>	<b>1874</b>	<b>903</b>	<b>2478</b>	<b>11185</b>
	ТРУДИШЕ	14400	281	1852	656	805	1460	1787	316	452	1038	622	1116	1102	326	143	549	1895
1.	ПОРОДИЧЕ И БАБИЊАРЕ	85624	1072	8155	2680	4310	10612	8805	2957	2188	10433	4524	9912	6449	1548	760	1929	9290
	ЖЕНЕ ГЕНЕР. ДОБА																	
	ЖЕНЕ ПОСТ.ГЕНЕР. ДОБА																	
	<b>УКУПНО</b>	<b>120333</b>	<b>1592</b>	<b>13033</b>	<b>3996</b>	<b>5616</b>	<b>16369</b>	<b>12624</b>	<b>3778</b>	<b>2989</b>	<b>13079</b>	<b>6107</b>	<b>13134</b>	<b>8950</b>	<b>2310</b>	<b>1027</b>	<b>2636</b>	<b>13093</b>
	СВЕГА	35384	480	3611	1487	1646	4794	4280	1057	855	3652	1722	3389	2385	712	268	837	4209
	од 6 дана	14412	154	1428	402	671	2089	1541	489	454	1843	690	1424	1086	232	123	335	1451
	7 - 14 дана	2588	52	200	103	231	280	222	85		250	56	440	135	63	21	81	369
	15 - 19 дана	404	13	31	10	11	21	32	13		83	11	80	51	6	2	4	36
	1 - 2 месеца	4894	125	586	218	180	668	1055	194	82	319	320	280	106	99	46	76	540
	3 - 5 месеци	8754	63	1161	294	457	993	748	213	263	919	402	911	852	138	72	261	1007
	6 - 11 месеци	4332	73	205	460	96	743	682	63	56	238	243	254	155	174	4	80	806
	<b>УКУПНО</b>	<b>28101</b>	<b>598</b>	<b>3009</b>	<b>1496</b>	<b>1606</b>	<b>5223</b>	<b>3474</b>	<b>1120</b>	<b>858</b>	<b>1920</b>	<b>1209</b>	<b>996</b>	<b>1946</b>	<b>717</b>	<b>211</b>	<b>671</b>	<b>3047</b>
	СВЕГА	28016	598	3009	1496	1561	5223	3474	1097	858	1920	1209	996	1944	708	211	671	3041
	1 - 2 год.	15738	302	1539	850	803	2855	1958	670	473	1112	663	639	1175	422	117	379	1781
	3 - 5 год.	12278	296	1470	646	758	2368	1516	427	385	808	546	357	769	286	94	292	1260
	6 и више год.																	
	<b>УКУПНО</b>																	
	од 15 - 19 год.																	
	ПРВЕ																	
4.	<b>УКУПНО</b>	<b>31083</b>	<b>648</b>	<b>3263</b>	<b>2920</b>	<b>1483</b>	<b>3404</b>	<b>4037</b>	<b>761</b>	<b>2940</b>	<b>1211</b>	<b>1067</b>	<b>1401</b>	<b>1602</b>	<b>1471</b>	<b>574</b>	<b>1711</b>	<b>2590</b>
	преко 65 год.	30820	648	3263	2920	1462	3404	3994	735	2940	1211	1067	1401	1488	1470	574	1711	2532

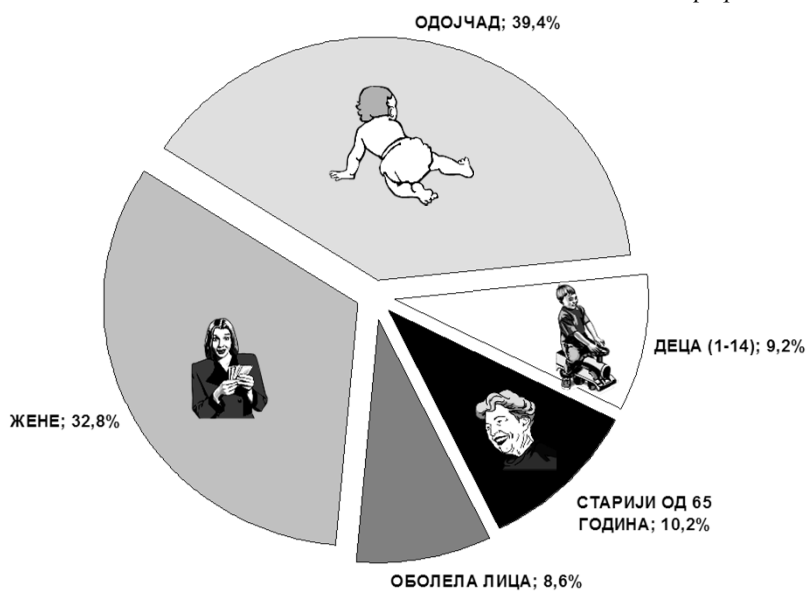
**БРОЈ ПОСЕТА У ПОЛИВАЛЕНТНОЈ ПАТРОНАЖНОЈ СЛУЖБИ У БЕОГРАДУ У 2012. ГОДИНИ**

Табела 44

Р. бр.	ОБОЉЕЊА	СВЕГА	ДОМ ДРАВЉА НА ОПШТИНИ													СТАРИ ГРАД	ЧУКАРИЦА		
			БАРЈАКЕ ВО	ВОЈДОВ АЦ	ВРАЧАР	ГРОЦКА	ЗЕМУН	ЗВЕЗДА РА	ЛАЗАРЕВ АЦ	МЛАДЕН ОВАЦ	НОВИ БЕОГРАД	ОБРЕН ОВАЦ	ПАПЛИ УЛА	РАКОВИЦА	САВСКИ ВЕНАЦ			СОПОТ	
0	1	2	3	4	5	6	7	8	9	10	11	12	13	14	15	16	17	18	
	<b>УКУПНО</b>	<b>26080</b>	<b>1245</b>	<b>3767</b>	<b>2498</b>	<b>1337</b>	<b>811</b>	<b>1228</b>	<b>1351</b>	<b>3146</b>	<b>818</b>	<b>589</b>	<b>257</b>	<b>2748</b>	<b>2364</b>	<b>353</b>	<b>2288</b>	<b>1280</b>	
1.	ТУБЕРКУЛОЗА	6							4										2
2.	ДУШЕВНА БОЛЕСТ	490		46	13	3	15	20	52	156	25	6	1	72					81
3.	МАЛИГНО ОБОЉЕЊЕ	1997	101	306	377	136	47	69	56	121	77	25	62	103	190	33	154	140	
4.	ШЕЋЕРНА БОЛЕСТ	6845	240	1529	1180	419	165	366	209	381	205	162	61	461	534	128	464	341	
5.	ЕНДЕМСКА НЕФРОПАТИЈА	18	1		1				7		2	5							2
6.	МИШИЊНА ДИСТРОФИЈА	16		2	1	1	1	4			2			3					3
7.	КАРДИОВАСКУЛАРНО ОБОЉЕЊЕ	16054	902	1854	897	751	575	758	877	2479	484	372	125	1936	1608	183	1611	642	
8.	АЛКОХОЛИЗАМ	40		5			1	1	15		3			11					4
9.	РЕУМАТСКА ГРОЗНИЦА	2			1									1					
10.	НАРКОМАНИЈА	3						2						1					
11.	ХЕМОФИЛИЈА	2												2					
12.	ЗАРАЗНА ЖУТЦИЈА	2						1						1					
13.	ОСТАЛЕ ЗАРАЗНЕ БОЛЕСТИ	129			1	1	1		44			1		39				43	
14.	ОСТАЛО	476	1	25	31	24	6	7	87	9	20	18	8	118	32	7	16	67	

**ПОСЕТЕ ПОЛИВАЛЕНТНИХ ПАТРОНАЖНИХ СЕСТАРА  
ПРЕМА КАТЕГОРИЈИ КОРИСНИКА У БЕОГРАДУ У 2012. ГОДИНИ**

Графикон 20



**ЗДРАВСТВЕНО  
ВАСПИТНИ  
РАД**

**11**

Програмски здравствено васпитни рад у домовима здравља у Београду у 2012. години су остварили здравствени радници и сарадници применом различитих метода васпитања за здравље у дому здравља и у заједници.

Укупно је реализовано 836937 услуга здравственог васпитања. Најчешће заступљене методе рада у посматраном периоду биле су индивидуалне методе – планирани разговори (укупно реализовано 757964, односно 90,56% у укупном здравствено васпитном раду).

Током 2012. године остварено је 16916 групних метода рада (2,02% у укупном здравствено васпитном раду), од чега је било 2552 консултативних састанака. Ове методе здравственог васпитања биле су посвећене хигијенско дијететском режиму (2095), планирању породице (1813), раном откривању рака (687), као и другим садржајима који су се односили на превенцију заразних и хроничних незаразних болести и усвајање здравих стилова живота (9796).

Реализовано је 57455 предавања, међу којима је 8376 предавања било посвећено исхрани, 3629 предавања је посвећено темама из хигијенских навика, док се 1494 предавања односило на имунизацију.

Организовани приказ изложби је такође коришћен као метод рада у здравственом васпитању (укупно остварено 4062 изложби).

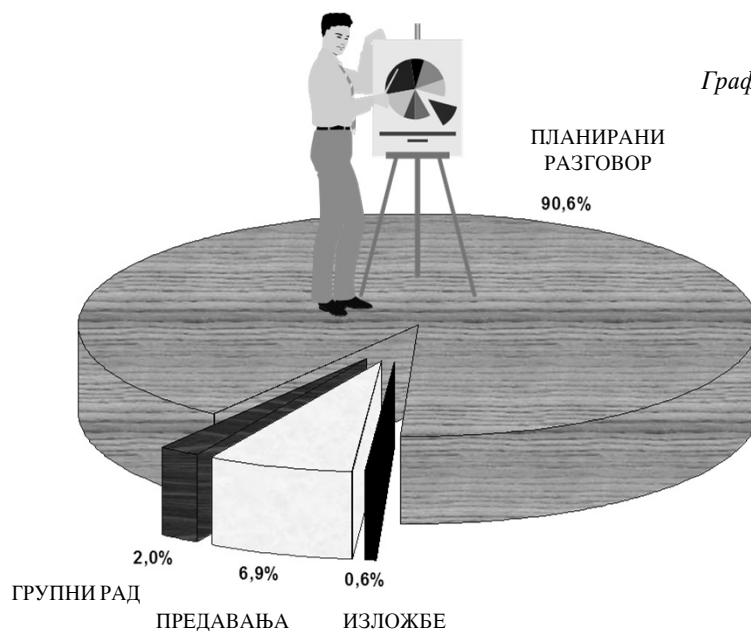
**ЗДРАВСТВЕНО - ВАСПИТНИ РАД ОСТВАРЕН У ДОМОВИМА ЗДРАВЉА У БЕОГРАДУ У 2012. ГОДИНИ**

Табела 45

Р. бр.	ДЕЛАТНОСТ	ДОМ ЗДРАВЉА НА ОПШТИНИ										СВЕГА						
		БАРЈАКЕ ВО	ВОЈЛО ВАЦ	ВРАЧАР	ГРОДКА	ЗВЕЗДА РА	ЗЕМУН	ЛАЗАРЕ ВАЦ	МЛАДЕН ОВАЦ	НОВИ БЕОГРАД	ОБРЕНО ВАЦ		ПАЛИ ЛУЛА	РАКОВИ ЦА	САВСКИ ВЕНАЦ	СОПОТ	СТАРИ ГРАД	ЧУКАРИ ЦА
0	1	2	3	4	5	6	7	8	9	10	11	12	13	14	15	16	17	18
	<b>УКУПНО</b>	<b>836937</b>	<b>4292</b>	<b>64642</b>	<b>25492</b>	<b>26557</b>	<b>63557</b>	<b>71419</b>	<b>19365</b>	<b>13287</b>	<b>337049</b>	<b>18368</b>	<b>42462</b>	<b>40677</b>	<b>21119</b>	<b>6701</b>	<b>29104</b>	<b>52846</b>
1	<b>УКУПНО</b>	<b>57455</b>	<b>262</b>	<b>5182</b>	<b>3740</b>	<b>3850</b>	<b>7536</b>	<b>6290</b>	<b>1802</b>	<b>1617</b>	<b>3198</b>	<b>1468</b>	<b>4486</b>	<b>3996</b>	<b>2379</b>	<b>777</b>	<b>3108</b>	<b>7764</b>
	О В АКЦИЈАЦИЈИ	1494	12	249	160	117	130	334	5	45	20	31	13	49	61	29	102	137
	О ИСХРАНИ	8376	20	898	343	563	630	866	250	190	210	270	975	385	466	98	610	1602
	О ХИГИЈЕНИ	3629	15	437	447	324	490	186	77	100	230	102	256	127	138	81	134	485
	ОСТАЛО	43956	215	3598	2790	2846	6286	4904	1470	1282	2738	1065	3242	3435	1714	569	2262	5540
2	<b>УКУПНО</b>	<b>16916</b>	<b>80</b>	<b>1527</b>	<b>1061</b>	<b>1107</b>	<b>1890</b>	<b>1787</b>	<b>740</b>	<b>461</b>	<b>938</b>	<b>447</b>	<b>1412</b>	<b>1157</b>	<b>685</b>	<b>230</b>	<b>911</b>	<b>2483</b>
	КОНСУЛТАТИВНИ САСТАЈЦИ	2552	15	231	126	145	6	214	290	57	139	79	291	158	90	36	134	541
	ПЛАНИРАЊЕ ПОРОДИЦЕ	1813	19	169	95	122	150	486	54	107	111	14	131	161	50	17	37	90
	ХИГИЈЕНСКО ДИЈЕТИЧКИ РЕЖИМ	2095	5	225	86	141	158	217	62	47	52	68	244	96	117	24	152	401
	РАНО ОТКРИЊЕЊЕ РАКА	687	5	39	18	26	131	97	14	23		13	27	54	36	12	18	174
ОСТАЛО	9769	36	863	736	673	1445	773	320	227	636	273	719	688	392	141	570	1277	
3	<b>ПЛАНИРАЊИ РАЗГОВОРИ</b>	<b>757964</b>	<b>3788</b>	<b>56191</b>	<b>20560</b>	<b>21412</b>	<b>53719</b>	<b>62871</b>	<b>16807</b>	<b>11146</b>	<b>332900</b>	<b>16360</b>	<b>36468</b>	<b>35185</b>	<b>17936</b>	<b>5489</b>	<b>24936</b>	<b>42196</b>
4	<b>ОРГАНИЗОВАНИ ПРИКАЗ ИЗЛОЖБИ</b>	<b>4602</b>	<b>162</b>	<b>1742</b>	<b>131</b>	<b>188</b>	<b>412</b>	<b>471</b>	<b>16</b>	<b>63</b>	<b>13</b>	<b>93</b>	<b>96</b>	<b>339</b>	<b>119</b>	<b>205</b>	<b>149</b>	<b>403</b>



**ЗДРАВСТВЕНО ВАСПИТНИ РАД У ДОМОВИМА ЗДРАВЉА  
У БЕОГРАДУ У 2012. ГОДИНИ**



**ДЕРМАТОВЕНЕРОЛОШКА  
ЗДРАВСТВЕНА  
ЗАШТИТА**

**12**

Дерматолошку здравствену заштиту становништву Београда обезбеђује 7 здравствених установа:

- Специјална болница за интерне болести „Младеновац“
- Завод за здравствену заштиту студената, Београд
- Клиничко болнички центар „Звездара“
- Клиничко болнички центар „Земун“
- Дом здравља „Обреновац“
- Завод за здравствену заштиту радника „Железнице Србије“
- Градски завод за кожне и венеричне болести.

На пружању овог вида заштите ангажована су укупно 92 медицинска радника (за два мање у односу на претходну годину) и то: 39 лекара специјалиста дерматовенерологије, 2 опште медицине, 12 радника више стручне спреме (од којих су 11 медицинске сестре-техничари) и 39 радника средње стручне спреме (од којих су 35 медицинске сестре-техничари).

У 2012. години остварено је укупно 146655 првих посета код лекара, са просечно 1,6 посета по епизоди лечења.

У овој области здравствене заштите регистрована стопа општег морбидитета износи 95,2 на 1000 становника Београда. Болести коже и поткожног ткива чине 55,4% (52,8/1000), заразне и паразитарне болести 14,3% (13,6/1000), тумори 11,0% (10,5/1000).

У 2012. години луес је откривен код 29 особа (26 мушкараца и 3 жене). Сви ови случајеви су откривени у Градском заводу за кожне и венеричне болести. У истој установи такође у 2012. години откривено је 89 случајева гонореје (код 67 мушкараца и 22 жене).

Подаци који су приказани у табелама овог поглавља добијени су на основу Извештаја служби за кожне и венеричне болести (образац бр 3-07-60).

**МЕДИЦИНСКИ РАДНИЦИ У ДЕРМАТОВЕНЕРОЛОШКОЈ ЗДРАВСТВЕНОЈ ЗАШТИТИ ПРЕМА СТРУЧНОЈ  
СПРЕМИ У БЕОГРАДУ У 2012. ГОДИНИ**

Табела 46

Р. бр.	ЗДРАВСТВЕНА УСТАНОВА	МЕДИЦИНСКИ РАДНИЦИ									
		ЛЕКАРИ					ВИША СТРУЧНА СПРЕМА		СРЕДЊА СТРУЧНА СПРЕМА		
		СВЕГА	ОД ТОГА			СВЕГА	ОД ТОГА	СВЕГА	ОД ТОГА	СВЕГА	ОД ТОГА
			СПЕЦИЈАЛИСТА	НА СПЕЦИЈАЛИЗАЦИЈИ	ОПШТЕ МЕДИЦИНЕ						
0	1	2	3	4	5	6	7	8	9	10	
	<b>УКУПНО</b>	<b>92</b>	<b>41</b>	<b>39</b>		<b>2</b>	<b>12</b>	<b>11</b>	<b>39</b>	<b>35</b>	
1	ЗАВОД ЗА ЗДРАВСТВЕНУ ЗАШТИТУ СТУДЕНАТА	6	3	3					3	3	
2	КЛИНИЧКО БОЛНИЧКИ ЦЕНТАР "ЗВЕЗДАРА"	13	6	6			3	3	4	4	
3	КЛИНИЧКО БОЛНИЧКИ ЦЕНТАР "ЗЕМУГ"	11	4	4			1	1	6	6	
4	СПЕЦИЈАЛНА БОЛНИЦА ЗА ИНТЕРНЕ БОЛЕСТИ - МЛАДЕНОВАЦ	4	2	2					2	2	
5	ДОМ ЗДРАВЉА "ОБРЕНОВАЦ"	2	1	1					1	1	
6	ЗАВОД ЗА ЗДРАВСТВЕНУ ЗАШТИТУ РАДНИКА "ЖЕЛЕЗНИЦЕ СРБИЈЕ"										
7	ГРАДСКИ ЗАВОД ЗА КОЖНЕ И ВЕНЕРИЧНЕ БОЛЕСТИ	56	25	23		2	8	7	23	19	

**БРОЈ ПОСЕТА У ДЕРМАТОВЕНЕРОЛОШКОЈ ЗАШТИТИ У БЕОГРАДУ У 2012. ГОДИНИ**

Табела 47

Р. бр.	ПОСЕТЕ У ОРДИНАЦИЈИ		ПОСЕТЕ ЛИЦА КОЈА ПОДЛЕЖУ ОБАВЕЗНИМ ПРЕВЕНТИВНИМ ПРЕГЛЕДИМА						ЛИЦА ЗАРАЖЕНА ЛУЕСОМ														
	КОД ЛЕКАРА		КОП ОСТАЛИХ МЕДИЦИ НСКИХ РАДНИКА	ПРЕГЛЕД АНО		ОД ТОГА ОТКРИВЕНО				ЗАТЕЧЕНО НА ПОЧЕТКУ ГОДИНЕ			НОВОУПИСАНИ			ИСПИСАНИ							
	У	К		У	П	Н	О	ЛУЕС		СВЕГА	МУШ ЖЕН СКО	СВЕГА	МУШ ЖЕН СКО	СВЕГА	МУШ ЖЕН СКО	СВЕГА	МУШ ЖЕН СКО						
								МУШ КО	ЖЕН СКО									МУШ КО	ЖЕН СКО	МУШ ЖЕН СКО	МУШ ЖЕН СКО	МУШ ЖЕН СКО	
2	3	4	5	6	7	8	9	10	11	12	13	14	15	16	17	18	19	20	21	22			
233474		146655	738893	2779	2279	500	36	33	3	89	67	22	40	37	3	36	33	3	35	32	3		
<b>УКУПНО</b>																							
1	ЗАВОД ЗА ЗДРАВСТВЕНУ ЗАШТИТУ СТУДЕНАТА		18525	10470	9890																		
2	КЛИНИЧКО БОЛНИЧКИ ЦЕНТАР "ЗВЕЗДАРА"		11197	7307	27915																		
3	КЛИНИЧКО БОЛНИЧКИ ЦЕНТАР "ЗЕМУН"		32119	11099	12586																		
4	СПЕЦИЈАЛНА БОЛНИЦА ЗА ИНТЕРНЕ БОЛЕСТИ - МЛАДЕНОВАЦ		5124	3022																			
5	ДОМ ЗДРАВЉА "ОБРЕНОВАЦ"		5428	3771	2555																		
6	ЗАВОД ЗА ЗДРАВСТВЕНУ ЗАШТИТУ РАДНИКА "ЖЕЛЕЗНИЦЕ СРБИЈЕ"		925	481																			
7	ГРАДСКИ ЗАВОД ЗА КОЖНЕ И ВЕНЕРИЧНЕ БОЛЕСТИ		160156	110505	685947	2779	2279	500	36	33	3	89	67	22	40	37	3	36	33	3	35	32	3

**БРОЈ ОБОЉЕЊА И СТАЊА У ДЕРМАТОВЕНЕРОЛОШКОЈ  
ЗДРАВСТВЕНОЈ ЗАШТИТИ У БЕОГРАДУ У 2012. ГОДИНИ**

Табела 48

<i>Р. бр.</i>	<b>МОРБИДИТЕТНА ЛИСТА (МКБ-10)</b>	<b>ШИФРА</b>	<b>БРОЈ</b>
0	1	2	3
<b>ГРУПА I - XIX</b>	<b>УКУПНО БЕОГРАД</b>	<b>A00 - T98</b>	<b>137273</b>
<b>ГРУПА I</b>	<b>ЗАРАЗНЕ БОЛЕСТИ И ПАРАЗИТАРНЕ БОЛЕСТИ</b>	<b>A00 - B99</b>	<b>22639</b>
008	<i>Tuberculosis alia</i>	A17-A19	1
018	<i>Друге бактеријске болести</i>	A21-A22, A24-A28, A31-A32, A38, A42-49	103
020	<i>Syphilis recens</i>	A51	35
021	<i>Syphilis tarda et alia</i>	A52-A53	7
022	<i>Infectio gonococcica</i>	A54	306
023	<i>Infectiones sexuales chlamydales</i>	A55-A56	100
024	<i>Друге инфекције претежно пренете полним путем</i>	A57-A64	4870
033	<i>Infectiones herpesvirales</i>	B00	708
034	<i>Varicella et Herpes zoster</i>	B01-B02	1906
036	<i>Rubeola</i>	B06	1
041	<i>Друге вирусне болести</i>	A81, A87-A89, B03-B04, B07-B09, B25, B27-B34	3822
042	<i>Mycoses</i>	B35-B49	8203
057	<i>Друге заразне болести и паразитарне болести</i>	A65-A67, A69-A70, A74, A77-A79, B58-B64, B85-B89, B94, B99	2577
<b>ГРУПА II</b>	<b>ТУМОРИ</b>	<b>C00 - D48</b>	<b>17475</b>
070	<i>Melanoma malignum cutis</i>	C43	54
071	<i>Neoplasma malignum cutis alius</i>	C44	921
090	<i>Neoplasma benignum cutis</i>	D22-D23	15655
091	<i>Neoplasma benignum mammae</i>	D24	3
096	<i>Доброћудни тумор, други тумори &gt;in situ&lt; и тумори неизвесног и непознатог исхода</i>	D00-D05, D07-D21, D26, D28-D29, D31-D32, D34-D48	842
<b>ГРУПА III</b>	<b>БОЛЕСТИ КРВИ И БОЛЕСТИ КРВОТВОРНИХ ОРГАНА И ПОРЕМЕЊАЈИ ИМУНИТЕТА</b>	<b>D50-D89</b>	<b>263</b>
097	<i>Anaemia sideropenica</i>	D50	5
099	<i>Хеморагијска стања и друге болести крви и крвотворних органа</i>	D65-D77	258
<b>ГРУПА IV</b>	<b>БОЛЕСТИ ЖЛЕЗДА СА УНУТРАШЊИМ ЛУЧЕЊЕМ, ИСХРАНЕ И МЕТАБОЛИЗМА</b>	<b>E00-E90</b>	<b>6</b>

**БРОЈ ОБОЉЕЊА И СТАЊА У ДЕРМАТОВЕНЕРОЛОШКОЈ  
ЗДРАВСТВЕНОЈ ЗАШТИТИ У БЕОГРАДУ У 2012. ГОДИНИ**

Табела 48

Р. бр.	МОРБИДИТЕТНА ЛИСТА (МКБ-10)	ШИФРА	БРОЈ
0	1	2	3
111	Други поремећаји жлезда са унутрашњим лучењем, исхране и метаболизма	E15-E35,E58-E63,E65,E67-E85,E87-E90	6
<b>ГРУПА V</b>	<b>ДУШЕВНИ ПОРЕМЕЋАЈИ О ПОРЕМЕЋАЈИ ПОНАШАЊА</b>	<b>F00-F99</b>	<b>2</b>
119	Други душевни поремећаји и поремећаји понашања	F04-F09, F50-F69, F80-F99	2
<b>ГРУПА VII</b>	<b>БОЛЕСТИ ОКА И ПРИПОЈАКА ОКА</b>	<b>H00-H59</b>	<b>3</b>
130	Болести очног капка	H00-H01	3
<b>ГРУПА IX</b>	<b>БОЛЕСТИ СИСТЕМА КРВОТОКА</b>	<b>I00-199</b>	<b>5675</b>
158	<i>Morbi vasorum periphericorum alii</i>	I73	170
160	Друге болести артерија, артериола и капилара	I71-I72,I77-I79	275
161	Запаљење вена, запаљење вена са тромбозом, емболија и тромбоза вена	I80-I82	951
162	<i>Varices venarum extremitatum inferiorum</i>	I83	4264
163	<i>Haemorrhoides</i>	I84	14
164	Друге болести крвотока	I85-199	1
<b>ГРУПА XI</b>	<b>БОЛЕСТИ СИСТЕМА ЗА ВАРЕЊЕ</b>	<b>K00-K93</b>	<b>94</b>
182	Друге болести усне дупље, пљувачних жлезда и вилица	K09-K14	94
<b>ГРУПА XII</b>	<b>БОЛЕСТИ КОЖЕ И ПОТКОЖНОГ ТКИВА</b>	<b>L00-L90</b>	<b>87636</b>
198	Инфекције коже и поткожног ткива	L00-L08	6407
199	Друге болести коже и поткожног ткива	L10-L99	81229
<b>ГРУПА XIII</b>	<b>БОЛЕСТИ МИШИЊНО-КОШТАНОГ СИСТЕМА И ВЕЗИВНОГ ТКИВА</b>	<b>M00-M99</b>	<b>15</b>
204	Системска обољења везивног ткива	M30-M36	15
<b>ГРУПА XIV</b>	<b>БОЛЕСТИ МОКРАЋНО - ПОЛНОГ СИСТЕМА</b>	<b>N00-N99</b>	<b>2875</b>
216	<i>Cystitis</i>	N30	10
217	Друге болести система за мокрење	N25-N29, N31-N39	728
222	Друге болести мушких полних органа	N44-N46, N48-N51	1894
226	Друга запаљења женских карличних органа	N71, N73-N77	243
<b>ГРУПА XVII</b>	<b>УРОЂЕНЕ НАКАЗНОСТИ, ДЕФОРМАЦИЈЕ И ХРОМОЗОМСКЕ НЕНОРМАЛНОСТИ</b>	<b>Q00-Q99</b>	<b>12</b>
265	Друге урођене аномалије	Q10-Q18, Q30-Q34, Q80-Q89	12

**БРОЈ ОБОЉЕЊА И СТАЊА У ДЕРМАТОВЕНЕРОЛОШКОЈ  
ЗДРАВСТВЕНОЈ ЗАШТИТИ У БЕОГРАДУ У 2012. ГОДИНИ**

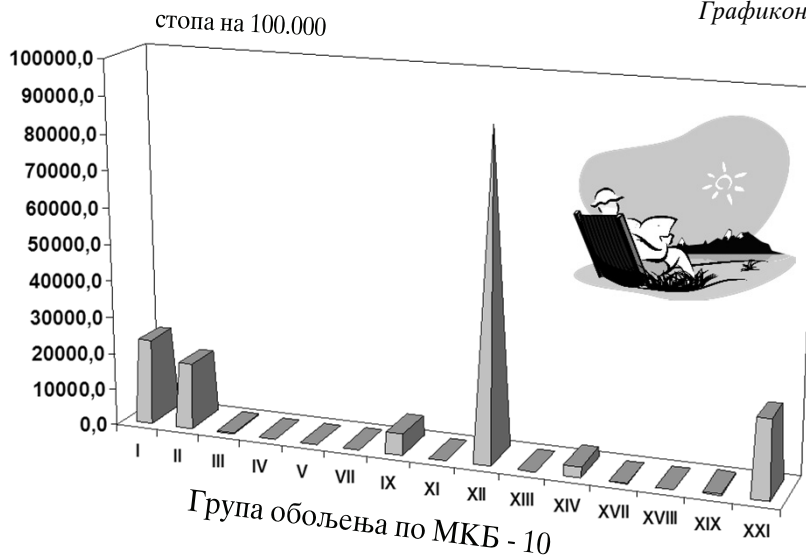
Табела 48

Р. бр.	МОРБИДИТЕТНА ЛИСТА (МКБ-10)	ШИФРА	БРОЈ
0	1	2	3
<b>ГРУПА XVIII</b>	<b>СИМПТОМИ, ЗНАЦИ И ПАТОЛОШКИ КЛИНИЧКИ И ЛАБОРАТОРИЈСКИ НАЛАЗИ</b>	<b>R00-R99</b>	<b>47</b>
270	Други симптоми, знаци и ненормални клинички и лабораторијски налази	R00-R09, R11-R49, R51-R53, R55-R99	47
<b>ГРУПА XIX</b>	<b>ПОВРЕДЕ, ТРОВАЊА И ПОСЛЕДИЦЕ ДЕЛОВАЊА СПОЉНИХ ФАКТОРА</b>	<b>S00-T98</b>	<b>531</b>
279	Друге повреде унутрашњих органа	S26-S27, S36-S37	1
281	Друге специфичне, неспецифичне и вишеструке повреде	S00-S01, S04, S09-S11, S14-S16, S19-S21, S24-S25, S29-S31, S34-S35, S39-S41, S44-S46, S49-S51, S54-S56, S59-S61, S64-S66, S69-S71, S74-S76, S79-S81, S84-S86, S89-S91, S94-S96, S99, T00-T01, T06-T07, T11, T13-T14	11
283	Опекотине и нагризи	T20-T32	157
285	Токсична дејства супстанци немедицинског порекла	T51-T65	142
287	Други и неспецифични утицаји спољних фактора	T33-T35, T66-T73, T75-T78	116
288	Неке ране компликације повреда и компликације хируршког и медицинског лечења неklasификоване	T79-T88	63
289	Последице повреда, тровања и друге последице спољних узрока	T90-T98	41
<b>ГРУПА XXI</b>	<b>ФАКТОРИ КОЈИ УТИЧУ НА ЗДРАВСТВЕНО СТАЊЕ И КОНТАКТ СА ЗДРАВСТВЕНОМ СЛУЖБОМ</b>	<b>Z00-Z99</b>	<b>20839</b>
290	Лица која траже здравствене услуге ради прегледа и испитивања	Z00-Z13	10390
292	Остала лица потенцијално здравствено угрожена заразном болешћу	Z20, Z22-Z29	114
297	Лица у здравственим службама ради одређених третмана и здравствене заштите	Z40-Z54	4
298	Лица у здравственим службама из других разлога	Z31-Z33, Z37, Z55-Z99	10331
<b>ГРУПА I-XXI</b>	<b>УКУПНО</b>	<b>A00-T98, Z00-Z99</b>	<b>158112</b>



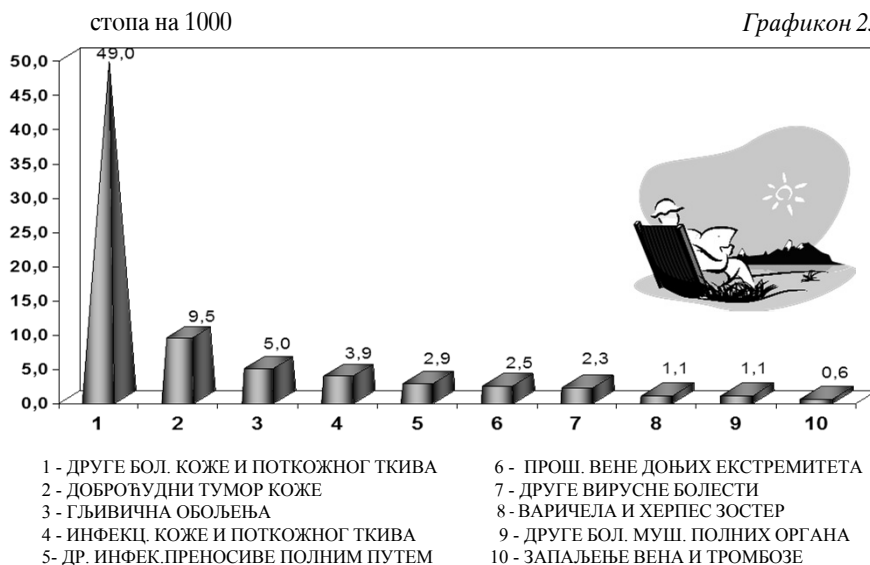
**УТВРЂЕНА ОБОЉЕЊА И СТАЊА У ДЕРМАТОВЕНЕРОЛОШКОЈ  
ЗДРАВСТВЕНОЈ ЗАШТИТИ ПРЕМА ГРУПАМА ОБОЉЕЊА  
У БЕОГРАДУ У 2012. ГОДИНИ**

Графикон 22



**ДЕСЕТ НАЈЧЕШЋИХ ОБОЉЕЊА И СТАЊА У  
ДЕРМАТОВЕНЕРОЛОШКОЈ ЗДРАВСТВЕНОЈ ЗАШТИТИ  
У БЕОГРАДУ У 2012. ГОДИНИ**

Графикон 23



**АНТИТУБЕРКУЛОЗНА  
ЗДРАВСТВЕНА  
ЗАШТИТА**

**13**

Антитуберкулозна здравствена заштита на примарном нивоу обезбеђена је на територији свих београдских општина и она је организована у оквиру рада Градског завода за плућне болести и туберкулозу\* и домова здравља Лазаревац и Обреновац.

Овај вид здравствене заштите у 2012. години пружало је укупно 47 лекара специјалиста и 62 медицинске сестре више и средње стручне спреме.

Обављено је 111.769 посета лекару, при чему су посете пропраћене са 90.339 лабораторијских услуга, и 30.991 рентген услуга.

У 2012. години евидентирано је укупно 284 уписаних оболелих лица и то: 258 новооткривених лица, 25 лица са рецидивом туберкулозе и 1 лице је досељено (стопа износи 1,7 оболелих лица на 10000 становника у Београду). У 92,2% случајева (262 лица) дијагностикована је туберкулоза респираторног система. У односу на полну структуру, регистровано је на укупном нивоу веће учешће мушкараца (162 или 57%) него жена (122 или 43%). Старији од 40 година чине 75% оболелих од туберкулозе, док је учешће млађих од 20 година 4,9%.

Према годинама старости, највише новооболелих од активне туберкулозе респираторног и екстрареспираторног система било је код становника старости 70 и више година, 72 особе или 25,4%. Највише новооболелих евидентирано је у општинама: Земун, Нови Београд, Вождовац, а најмање на Барајево, Савски венац, Сопот и Стари град.

Од активне туберкулозе на крају 2012. године боловало је 160 особа, односно 1 на 10.000 становника Београда и то такође највише у старосној доби од 70 и више година (31 или 19,4%), а највише на територији општина: Земун, Вождовац и Палилула и најмање на општинама: Барајево, Стари град и Сурчин.

Подаци који су приказани у табелама овог поглавља добијени су на основу Извештаја о раду службе за плућне болести и туберкулозу (обр. бр. 3-06-60) који је сачинио Градски завод за плућне болести и туберкулозу.

Према подацима Центра за контролу и превенцију болести Градског завода за јавно здравље, Београд који спроводи Програмски рад на спречавању и сузбијању туберкулозе од 1995. године, у Београду је у 2012. години евидентирано 292 лица оболела од туберкулозе, што је за 1,4% више него претходне године.

Напомена: \* Градски завод за плућне болести и туберкулозу у Београду у Прешевској 33, од 15.11.2012. године, због оштећења дела објекта има забрану рада до санације и реконструкције, што отежава услове и организацију рада. Рад се одвија у делу објекта Завода и у општинама Земун и Обреновац.

**МЕДИЦИНСКИ РАДНИЦИ У АНТИТУБЕРКУЛОЗНОЈ ЗАШТИТИ У БЕОГРАДУ ПРЕМА СТРУЧНОЈ СПРЕМИ У  
2012.ГОДИНИ**

Табела 49

Р. бр.	ЗДРАВСТВЕНА УСТАНОВА	УКУПНО	МЕДИЦИНСКИ РАДНИЦИ									
			ЛЕКАРИ			ВИША СТРУЧНА СПРЕМА		СРЕДЊА СТРУЧНА СПРЕМА			НИЖА СТРУЧНА СПРЕМА	
			СВЕГА	НА СПЕЦИЈАЛИ-ЗАЦИ	ОПШТА МЕДИЦИНА	СВЕГА	ОД ТОГА МЕДИЦИНСКЕ СЕСТРЕ-ТЕХНИЧАРИ	СВЕГА	ОД ТОГА МЕДИЦИНСКЕ СЕСТРЕ-ТЕХНИЧАРИ	СВЕГА		ОД ТОГА МЕДИЦИНСКЕ СЕСТРЕ-ТЕХНИЧАРИ
											3	
0	1	2	3	4	5	6	7	8	9	10	11	
	<b>УКУПНО</b>	<b>145</b>	<b>47</b>	<b>47</b>			<b>13</b>	<b>4</b>	<b>84</b>	<b>58</b>	<b>1</b>	
1	ГРАДСКИ ЗАВОД ЗА БОЛЕСТИ ПЛУЋА И ЗАШТИТУ ОД ТУБЕРКУЛОЗЕ - 12 ОПШТИНА	127	39	39			11	2	76	50	1	
2	ГРАДСКИ ЗАВОД ЗА БОЛЕСТИ ПЛУЋА И ЗАШТИТУ ОД ТУБЕРКУЛОЗЕ - ЗЕМУНИ И НОВИ БЕОГРАД	9	4	4			1	1	4	4		
3	ГРАДСКИ ЗАВОД ЗА БОЛЕСТИ ПЛУЋА И ЗАШТИТУ ОД ТУБЕРКУЛОЗЕ - ОБРЕНОВАЦ	5	2	2			1	1	2	2		
4	ДОМ ЗДРАВЉА "Др Ђорђе Ковачевић - Лазаревац	2	1	1					1	1		
5	ДОМ ЗДРАВЉА "МЛАДЕНОВАЦ"	2	1	1					1	1		

**БРОЈ ПОСЕТА И РАД У АНТИТУБЕРКУЛОЗНОЈ ЗДРАВСТВЕНОЈ ЗАШТИТИ У БЕОГРАДУ У 2012. ГОДИНИ**

Табела 50

Р. бр.	ЗДРАВСТВЕНА УСТАНОВА	ПОСЕТЕ У ОРДИНАЦИЈИ		ДИЈАГНОСТИЧКИ ПРЕГЛЕДИ										
		КОД ЛЕКАРА	КОД ОСТАЛИХ МЕДИЦИНСКИХ РАДНИКА	УКУПНО РЕНТГЕН ДИЈАГНОСТИКА	РАДИО СКОПС КИ ПРЕГЛЕДИ	РАДИОГРАФИЈА			РАДИО ФТОГРАФИЈЕ РУТИНСКИ ПРЕГЛЕДИ	УКУПНО ЛАБОРАТОРИЈА	ОД ТОГА			
						СТАНДАРДНА	ТОМОГРАФИЈА	АФИЈА			БК ДИРЕКТНА МИКРОСКОПИЈА	БК КУЛТУРА	БК РЕЗИСТЕНЦИЈА	ТВЕРКУЛИНСКИ ТЕСТ
2	3	4	5	6	7	8	9	10	11	12	13	14		
0	1	111769	182776	30991	30991	30991	90339	190	7789	506	633	81221		
1	ГРАДСКИ ЗАВОД ЗА ПЛУЋНЕ БОЛЕСТИ И ТУБЕРКУЛОЗУ - 12 ОПШТИНА	75855	143698	16427	16427	16427	83725	85	7772	506	585	74777		
2	ГРАДСКИ ЗАВОД ЗА ПЛУЋНЕ БОЛЕСТИ И ТУБЕРКУЛОЗУ - ЗЕМУНИ НОВИ БЕОГРАД	20140	29519	7027	7027	7027	6211				48	6163		
3	ГРАДСКИ ЗАВОД ЗА ПЛУЋНЕ БОЛЕСТИ И ТУБЕРКУЛОЗУ - ОБРЕНОВАЦ	7353	5433	4379	4379	4379								
4	ДОМ ЗДРАВЉА "Др Ђорђе Ковачевић - Лазаревац	3682	445	1002	1002	1002	104	71				33		
5	ДОМ ЗДРАВЉА "МЛАДЕНОВАЦ"	4739	3681	2156	2156	2156	299	34	17			248		

**БРОЈ ОБОЛЕЛИХ ЛИЦА ОД АКТИВНЕ ТУБЕРКУЛОЗЕ РЕГИСТРОВАНИХ У АНТИТУБЕРКУЛОЗНОЈ  
ЗДРАВСТВЕНОЈ ЗАШТИТИ У БЕОГРАДУ У 2012. ГОДИНИ**

Табела 51

Р. бр.	ЕВИДЕНЦИЈА ОБОЛЕЛИХ ЛИЦА		ОБЛИК ТУБЕРКУЛОЗЕ										
			УКУПНО	ТУБЕРКУЛОЗА РЕСПИРАТОРНОГ СИСТЕМА		ТУБЕРКУЛОЗА ЕКСТРАРЕСПИРАТОРНОГ СИСТЕМА							
				СВЕГА	ОД ТОГА БК ПОЗИТИВНИХ	СВЕГА	МЕНИНГИТИС	УРОГЕНИТАЛ НА	ЛИМФОГЛАН ДУЛАРНА	ОСТЕАРТИ КУЛАРНА	ОСТАЛИ ОБЛИЦИ		
0	1		2	3	4	5	6	7	8	9	10		
1	<b>БРОЈ ОБОЛЕЛИХ ЛИЦА НА ДАН 31.12.2011. ГОДИНЕ</b>		<b>160</b>	<b>125</b>	<b>59</b>	<b>35</b>		<b>5</b>	<b>11</b>	<b>12</b>	<b>7</b>		
2	БРОЈ УПИСАНИХ ОБОЛЕЛИХ ЛИЦА У ТОКУ 2012. ГОДИНЕ	УКУПНО УПИСАНИХ	284	262	222	22		6	8	3	5		
		ОД ТОГА		236	199	22		6	8	3	5		
		НОВООТКРИЉЕНИ											
		РЕЦИДИВИ		25	22								
		ДОСЕЉЕНИ	1	1	1								
3	БРОЈ ИСПИСАНИХ ОБОЛЕЛИХ ЛИЦА У ТОКУ 2012. ГОДИНЕ	УКУПНО ИСПИСАНИ	284	239	33	45		8	15	13	9		
		ОД ТОГА		199	1	40		7	14	12	7		
		ПРЕШЛИ У ИНАКТИВНИ ОБЛИК											
		ОД ТОГА		27	22	2						2	
		ИЗГУЂЕНИ ИЗ ЕВИДЕНЦИЈЕ	18	15	10	3		1	1	1			
4	<b>БРОЈ ОБОЛЕЛИХ ЛИЦА НА ДАН 31.12.2012. ГОДИНЕ</b>		<b>160</b>	<b>148</b>	<b>50</b>	<b>12</b>		<b>3</b>	<b>4</b>	<b>2</b>	<b>3</b>		

**БРОЈ НОВОБОЛЕЛИХ ЛИЦА ОД АКТИВНЕ ТУБЕРКУЛОЗЕ РЕГИСТРОВАНИХ У АНТИТУБЕРКУЛОЗНОЈ  
ЗДРАВСТВЕНОЈ ЗАШТИТИ ПРЕМА ДОБНИМ ГРУПАМА И ПОЛУ У БЕОГРАДУ У 2012. ГОДИНИ (ИНЦИДЕНЦА)**

Табела 52

Р. бр.	ДОБНЕ ГРУПЕ	УКУПНО		ТУБЕРКУЛОЗА РЕСПИРАТОРНОГ СИСТЕМА												ТУБЕРКУЛОЗА ЕКСТРАРЕСПИРАТОРНОГ СИСТЕМА																				
		УКУПНО		МИНИМАЛНА				СРЕДЉЕ ПРОШИРЕНА				ВЕОМА ПРОШИРЕНА				СВЕГА			УРОГЕНИТА ЛПА			МЕНИНГИТИС			ЛИМФОГЛАН ДЛАДНА			ОСТЕОАРТИК УЛАДНА			ОСТАЛИ ОБЛШЦИ					
		СВЕГА	М	Ж	СВЕГА	М	Ж	СВЕГА	М	Ж	СВЕГА	М	Ж	СВЕГА	М	Ж	СВЕГА	М	Ж	СВЕГА	М	Ж	СВЕГА	М	Ж	СВЕГА	М	Ж	СВЕГА	М	Ж	СВЕГА	М	Ж		
0	1	2	3	4	5	6	7	8	9	10	11	12	13	14	15	16	17	18	19	20	21	22	23	24	25	26	27	28	29	30	31					
	<b>УКУПНО</b>	<b>284</b>	<b>162</b>	<b>122</b>				<b>142</b>	<b>71</b>	<b>71</b>	<b>120</b>	<b>82</b>	<b>38</b>	<b>22</b>	<b>9</b>	<b>13</b>	<b>6</b>	<b>3</b>	<b>3</b>				<b>8</b>	<b>4</b>	<b>4</b>	<b>3</b>	<b>3</b>	<b>5</b>	<b>2</b>	<b>3</b>						
1	0 - 4 год.	2		2				2		2																										
2	5 - 9 год.	2	1	1				2	1	1																										
3	10 - 14 год.	1	1					1	1																											
4	15 - 19 год.	9	4	5				7	4	3	2	2																								
5	20 - 24 год.	10	3	7				2	1	1	8	2	6																							
6	25 - 29 год.	15	8	7				5	2	3	10	6	4																							
7	30 - 34 год.	20	8	12				12	6	6	8	2	6																							
8	35 - 39 год.	12	8	4				5	3	2	6	4	2	1	1									1	1											
9	40 - 44 год.	19	9	10				5	1	4	13	8	5	1	1								1	1												
10	45 - 49 год.	19	15	4				7	6	1	11	8	3	1	1								1	1												
11	50 - 54 год.	28	19	9				16	8	8	12	11	1																							
12	55 - 59 год.	23	17	6				5	5		14	11	3	4	1	3	2	1	1														2	2		
13	60 - 64 год.	26	20	6				12	6	6	12	12		2	2		1	1					1	1												
14	65 - 69 год.	26	14	12				13	5	8	9	7	2	4	2	2							3	1	2								1	1		
15	70 и више година	72	35	37				48	22	26	15	11	4	9	2	7	3	1	2				1	1	1	3	3	2	1	1						

**БРОЈ ОБОЛЕЛИХ ЛИЦА ОД АКТИВНЕ ТУБЕРКУЛОЗЕ РЕГИСТРОВАНИХ У АНТИТУБЕРКУЛОЗНОЈ  
ЗДРАВСТВЕНОЈ ЗАШТИТИ ПРЕМА ДОБНИМ ГРУПАМА И ПОЛУ У БЕОГРАДУ У 2012. ГОДИНИ (ПРЕВАЛЕНЦА)**

Табела 53

Р. бр.	ДОБНЕ ГРУПЕ	УКУПНО			ТУБЕРКУЛОЗА РЕСПИРАТОРНОГ СИСТЕМА			ОСТАЛИ ОБЛИЦИ ТУБЕРКУЛОЗЕ		
		СВЕГА	МУШКО	ЖЕНСКО	СВЕГА	МУШКО	ЖЕНСКО	СВЕГА	МУШКО	ЖЕНСКО
0	1	2	3	4	5	6	7	8	9	10
	<b>УКУПНО</b>	<b>160</b>	<b>84</b>	<b>76</b>	<b>148</b>	<b>80</b>	<b>68</b>	<b>12</b>	<b>4</b>	<b>8</b>
1	0 - 4 година	2		2	2		2			
2	5 - 9 година	2	1	1	2	1	1			
3	10 - 14 година									
4	15 - 19 година	5	2	3	5	2	3			
5	20 - 24 година	3		3	3		3			
6	25 - 29 година	12	7	5	12	7	5			
7	30 - 34 година	11	4	7	11	4	7			
8	35 - 39 година	7	5	2	6	4	2	1	1	
9	40 - 44 година	10	5	5	10	5	5			
10	45 - 49 година	16	12	4	15	11	4	1	1	
11	50 - 54 година	18	13	5	18	13	5			
12	55 - 59 година	12	8	4	8	6	2	4	2	2
13	60 - 64 година	14	10	4	14	10	4			
14	65 - 69 година	17	7	10	15	7	8	2		2
15	70 и више година	31	10	21	27	10	17	4		4



**БРОЈ НОВОБОЛЕЛИХ ЛИЦА ОД АКТИВНЕ ТУБЕРКУЛОЗЕ РЕГИСТРОВАНИХ У АНТИТУБЕРКУЛОЗНОЈ  
ЗДРАВСТВЕНОЈ ЗАШТИТИ У БЕОГРАДУ ПРЕМА ОПШТИНИ СТАНОВАЊА У 2012. ГОДИНИ (ИНЦИДЕНЦА)**

Табела 54

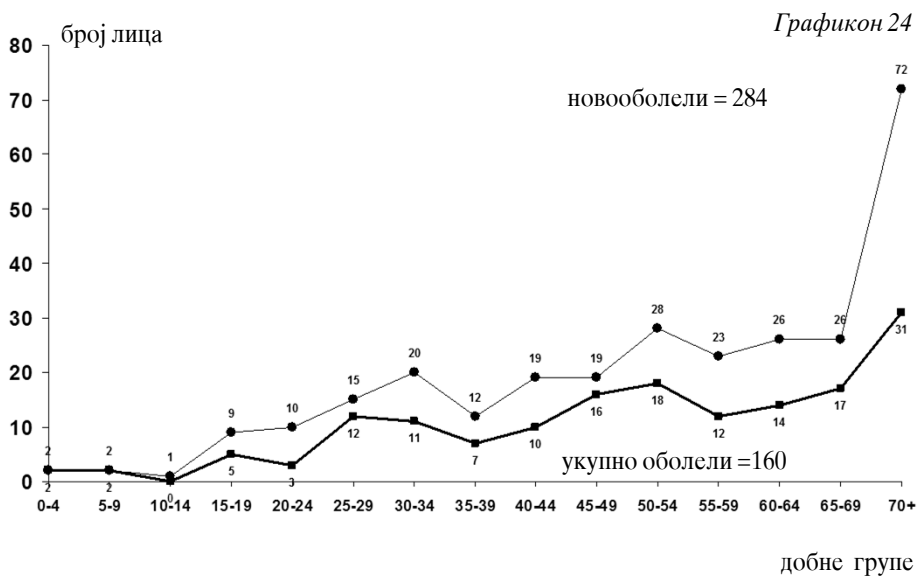
Р. бр.	ОПШТИНА	УКУПНО	ТУБЕРКУЛОЗА РЕСПИРАТОРНОГ СИСТЕМА					ТУБЕРКУЛОЗА ЕКСТРАРЕСПИРАТОРНОГ СИСТЕМА												
			СВЕГА	МИНИМАЛ НА	СРЕДЊЕ ПРОШИРЕ НА	ВЕОМА ПРОШИРЕ НА	СВЕГА	УРОГЕНТА ЛНА	МЕНИНГИТ ИС	ЛИМФОГЛА НДУЛАРНА	ОСТЕОАРТИ КУЛАРНА	ОСТАЛИ ОБЛИЦИ								
													3	4	5	6	7	8	9	10
0	1	2	3	4	5	6	7	8	9	10	11	12								
	<b>БЕОГРАД</b>	<b>284</b>	<b>262</b>		<b>142</b>	<b>120</b>	<b>22</b>	<b>6</b>		<b>8</b>	<b>3</b>	<b>5</b>								
1	БАРАЈЕВО	2	1		1		1													1
2	ВОЈДОВАЦ	30	28		18	10	2			1										1
3	ВРАЧАР	11	10		6	4	1													1
4	ГРОЦКА	20	20		6	14														
5	ЗВЕЗДАРА	22	19		8	11	3	1		1										1
6	ЗЕМУН	39	36		23	13	3						2							1
7	ЛАЗАРЕВАЦ	12	12		2	10														
8	МЛАДЕНОВАЦ	13	11		7	4	2	1												
9	НОВИ БЕОГРАД	30	27		12	15	3	1					1							1
10	ОБРЕНОВАЦ	19	15		8	7	4	1		1			2							
11	ПАЛЛУЛА	23	23		13	10														
12	РАКОВИЦА	22	21		14	7	1	1												
13	САВСКИ ВЕНАЦ	4	4		3	1														
14	СОПОТ	4	4		1	3														
15	СТАРИ ГРАД	4	4		1	3														
16	ЧУКАРИЦА	23	21		14	7	2	1												1
17	СУРЧИН	6	6		5	1														

**БРОЈ БОЛЕЛИХ ЛИЦА ОД АКТИВНЕ ТУБЕРКУЛОЗЕ РЕГИСТРОВАНИХ У АНТИТУБЕРКУЛОЗНОЈ ЗДРАВСТВЕНОЈ  
ЗАШТИТИ ПРЕМА ДОБНИМ ГРУПАМА И ПОЛУ У БЕОГРАДУ У 2012. ГОДИНИ (ПРЕВАЛЕНЦА)**

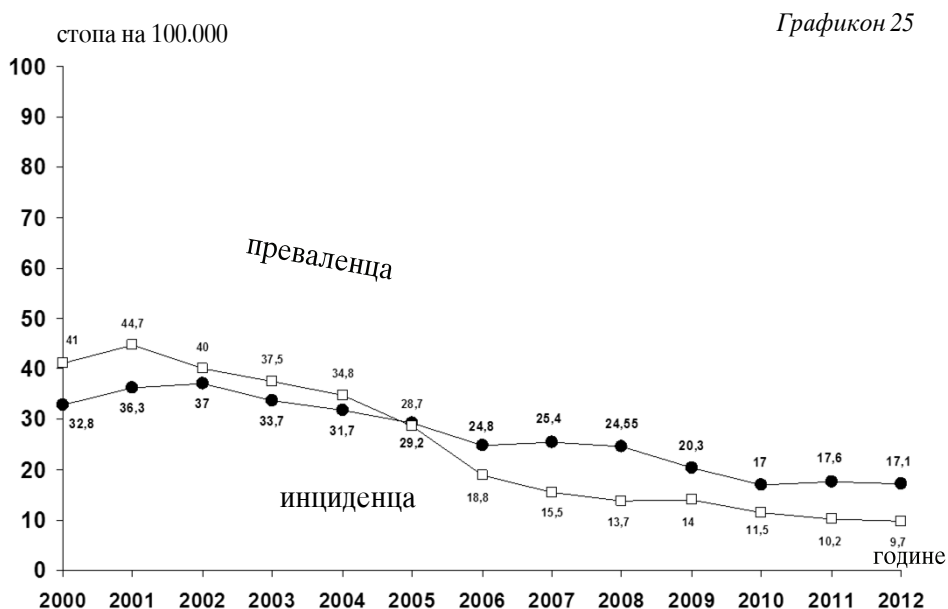
Табела 55

Р. бр.	ОПШТИНА	УКУПНО			РЕСПИРАТОРНОГ СИСТЕМА			ОСТАЛИ ОБЛИЦИ ТУБЕРКУЛОЗЕ		
		СВЕГА	МУШКО	ЖЕНСКО	СВЕГА	МУШКО	ЖЕНСКО	СВЕГА	МУШКО	ЖЕНСКО
0	1	2	3	4	5	6	7	8	9	10
	<b>БЕОГРАД</b>	<b>160</b>	<b>84</b>	<b>76</b>	<b>148</b>	<b>80</b>	<b>68</b>	<b>12</b>	<b>4</b>	<b>8</b>
1	БАРАЈЕВО									
2	ВОЈДОВАЦ	19	10	9	17	9	8	2	1	1
3	ВРАЧАР	7	2	5	6	2	4	1		1
4	ГРОЦКА	10	7	3	10	7	3			
5	ЗВЕЗДАРА	9	4	5	8	4	4	1		1
6	ЗЕМУН	24	11	13	22	10	12	2	1	1
7	ЛАЗАРЕВАЦ	8	5	3	8	5	3			
8	МЛАДЕНОВАЦ	6	6		5	5		1	1	
9	НОВИ БЕОГРАД	13	5	8	12	5	7	1		1
10	ОБРЕНОВАЦ	9	5	4	7	5	2	2		2
11	ПАЛИЛУЛА	16	9	7	16	9	7			
12	РАКОВИЦА	14	10	4	13	9	4	1	1	
13	САВСКИ ВЕНАЦ	3		3	3		3			
14	СОПОТ	4	3	1	4	3	1			
15	СТАРИГРАД	1	1		1	1				
16	ЧУКАРИЦА	15	5	10	14	5	9	1		1
17	СУРЧИН	2	1	1	2	1	1			

**ОБОЛЕЛИ ОД АКТИВНЕ ТУБЕРКУЛОЗЕ  
ПРЕМА ДОБНИМ ГРУПАМА У БЕОГРАДУ У 2012. ГОДИНИ**



**ИНЦИДЕНЦА И ПРЕВАЛЕНЦА АКТИВНЕ ТУБЕРКУЛОЗЕ  
У БЕОГРАДУ У У ПЕРИОДУ 2000-2012. ГОДИНЕ**



# **ФИЗИКАЛНА МЕДИЦИНА И РЕХАБИЛИТАЦИЈА**

# **14**

У амбулантним условима физикална медицина и рехабилитација у току 2012. године, у Београду се обављала у 28 здравствених установа, док су у Градском заводу за геронтологију третмани из области физикалне медицине обухватили и кућно лечење и негу. У наведеним установама радило је укупно 686 медицинских радника и то 134 лекара (131 специјалиста, 1 лекар на специјализацији и 2 лекара опште медицине), 367 медицинска радника са вишом и 185 са средњом стручном спремом. У односу на претходну годину, укупан број запослених је смањен за 21.

Један тим здравствених радника, који чине 1 лекар и 3,8 физиотерапеута (нису рачунате медицинске сестре-техничари), је у 2012. години обезбеђивао здравствену заштиту за просечно 12384 становника Београда што је за 1284 више него у претходној години.

У току 2012. године обављено је 392070 посета код лекара, што је за око 5% више у односу на претходну годину, док је број обављених посета код осталих медицинских радника износио 2773955. Обављено је 190640 првих посета код лекара, што је за 3.3% мање него претходне године. Од укупног броја прегледаних лица у оквиру првих посета, на рехабилитацију је примљено 160382 особе, тј. 84,4%. Дневни капацитет износи 16783 места за терапију пацијената. У просеку је обављена 2,1 посета лекара по једној епизоди лечења. У оквиру једне епизоде лечења, сваки пацијент је имао око 14,6 третмана физикалне терапије.

Од укупног броја примљених лица на терапијски третман (400718), њих 163739 (40,9%) је упућено на кинезитерапију, 219822 (54,9%) на физиотерапију, 11607 (2,9%) на радну терапију и 5550 (1,4%) на хидро терапију.

Од укупног броја 160382 амбулантно лечених лица, њих 101741 (63,4%) је завршило лечење. Од тог броја, 62184 (61,1%) је оспособљено за раније занимање, а 769 (0,8%) је предложено за преквалификацију. За активности свакодневног живота оспособљено је 26826 (26,4%) пацијента, непромењено стање је остало код 7670 (7.5 %), док је даље лечење напустило 4292 (4.2%) пацијената.

Подаци који су приказани у табелама овог поглавља добијени су на основу Извештаја службе за рехабилитацију(обр.бр.3-08-60)

**МЕДИЦИНСКИ РАДНИЦИ У ДЕЛАТНОСТИ ФИЗИКАЛНЕ МЕДИЦИНЕ И РЕХАБИЛИТАЦИЈЕ У  
ЗДРАВСТВЕНИМ УСТАНОВАМА У БЕОГРАДУ ПРЕМА СТРУЧНОЈ СПРЕМИ У 2012. ГОДИНИ**

Табела 56

Р. бр.	ЗДРАВСТВЕНА УСТАНОВА	УКУПНО	МЕДИЦИНСКИ РАДНИЦИ											
			ЛЕКАРИ					ВИША СТРУЧНА СПРЕМА					СРЕДЊА СТРУЧНА СПРЕМА	
			СВЕГА	ОД ТОГА			СВЕГА	ОД ТОГА	СВЕГА	ОД ТОГА	СВЕГА	ОД ТОГА	СВЕГА	ОД ТОГА
				СПЕЦИЈАЛ ЛИСТИ	НА СПЕЦИЈАЛ ИЗАБОРИ	ОПШТЕ МЕДИЦИ НЕ								
0	1	2	3	4	5	6	7	8	9	10				
	<b>УКУПНО</b>	<b>686</b>	<b>134</b>	<b>131</b>	<b>1</b>	<b>2</b>	<b>367</b>	<b>16</b>	<b>185</b>	<b>28</b>				
	<b>СВЕГА ОД 1 - 18</b>	<b>409</b>	<b>71</b>	<b>71</b>			<b>218</b>	<b>12</b>	<b>120</b>	<b>5</b>				
1	ДОМ ЗДРАВЉА "Др Милорад Влајковић", БАРАЉЕВО	4	1	1			3	2						
2	ДОМ ЗДРАВЉА "ВОЈКЛОВАЦ"	26	4	4			16		6					
3	ДОМ ЗДРАВЉА "ВРАЧАЈ"	23	2	2			9		12					
4	ДОМ ЗДРАВЉА - "ТРОЦКА"	26	4	4			9		13					
5	ДОМ ЗДРАВЉА - "ЗВЕЗДАРА"	30	3	3			22		5					
6	ДОМ ЗДРАВЉА - "ЗЕМУН"	37	6	6			26		5					
7	ДОМ ЗДРАВЉА "Др Ђорђе Ковачевић" - ЛАЗАРЕВАЦ	16	3	3			3		10					
8	ДОМ ЗДРАВЉА - "НОВИ БЕОГРАД"	47	7	7			29		11	5				
9	ДОМ ЗДРАВЉА - "ОБРЕНОВАЦ"	10	2	2			3		5					
10	ДОМ ЗДРАВЉА "Др Милутин Ивковић" - ПАЛЛУЛА	42	8	8			19		15					
11	ДОМ ЗДРАВЉА - "ГРАКОВИЦА"	26	5	5			12		9					
12	ДОМ ЗДРАВЉА - "САВСКИ ВЕНАЦ"	13	3	3			6		4					
13	ДОМ ЗДРАВЉА - "СТАРИ ГРАД"	25	6	6			15		4					
14	ДОМ ЗДРАВЉА "Др Симо Милошевић" - ЧУКАРИЦА	35	5	5			20		10					
15	ЗАВОД ЗА ЗДРАВСТВЕНУ ЗАШТИТУ РАДНИКА МУП-а	12	3	3			5		4					
16	ЗАВ. ЗА ЗДРАВ. ЗАШТИТУ РАДНИКА "ЖЕЛЕЗНИЦЕ СРБИЈЕ"	19	5	5			8		6					

**МЕДИЦИНСКИ РАДНИЦИ У ДЕЛАТНОСТИ ФИЗИКАЛНЕ МЕДИЦИНЕ И РЕХАБИЛИТАЦИЈЕ У  
ЗДРАВСТВЕНИМ УСТАНОВАМА У БЕОГРАДУ ПРЕМА СТРУЧНОЈ СПРЕМИ У 2012. ГОДИНИ**

Табела 56 - наставка 1

Р. бр.	ЗДРАВСТВЕНА УСТАНОВА	УКУПНО	МЕДИЦИНСКИ РАДНИЦИ											
			ЛЕКАРИ				ВИША СТРУЧНА СПРЕМА		СРЕДЊА СТРУЧНА СПРЕМА					
			СВЕГА	ОД ТОГА			СВЕГА	ОД ТОГА	СВЕГА	ОД ТОГА	СВЕГА	ОД ТОГА	СВЕГА	ОД ТОГА
				СПЕЦИЈАЛИСТИ	НА СПЕЦИЈАЛИЗАЦИЈИ	ОПШТЕ МЕДИЦИНЕ								
0	1	2	3	4	5	6	7	8	9	10				
17	ЗАВОД ЗА ЗДРАВСТВЕНУ ЗАШТИТУ СТУДЕНАТА	7	3	3			3		1					
18	ГРАД ЗАВ. ЗА ГЕРОНТОЛОГИЈУ	11	1	1			10	10						
	<b>СВЕГА ОД 19 - 28</b>	<b>277</b>	<b>63</b>	<b>60</b>	<b>1</b>	<b>2</b>	<b>149</b>	<b>4</b>	<b>65</b>	<b>23</b>				
19	ИНСТИТУТ ЗА РЕХМАТОЛОГИЈУ	38	10	10			24		4					
20	ИНСТИТУТ ЗА РЕХАБИЛИТАЦИЈУ	42	10	9		1	19		13	7				
21	КЛИНИЧКО БОЛНИЧКИ ЦЕНТАР "БЕЖАНИЈСКА КОСА"	17	4	4			9		4					
22	КЛИНИЧКО БОЛНИЧКИ ЦЕНТАР "ЗВЕЗДАРА"	23	6	6			13		4	2				
23	СПЕЦИЈАЛНА БОЛНИЦА ЗА ЦЕРЕБРАЛНУ ПАРАЛИЗУ И РАЗВОЈНУ НЕУРОЛОГИЈУ	39	8	8			23	3	8	8				
24	ЗАВОД ЗА ПСИХОФИЗИОЛОШКЕ ПОРЕМЕЂАЊЕ И ГОВОРНУ ПАТОЛОГИЈУ	11	6	6			2		3					
25	КЛИНИКА ЗА РЕХАБИЛИТАЦИЈУ "Др Миростава Зотоваћ"	36	2	2			24	1	10	5				
26	СПЕЦИЈАЛНА БОЛНИЦА ЗА РЕХАБИЛИТАЦИЈУ И ОРТОПЕДСКУ ПРОТЕТИКУ	16	3	2		1	7		6	1				
27	УНИВЕРЗИТЕТСКА ДЕЧА КЛИНИКА	15	4	3	1		7		4					
28	КЛИНИЧКИ ЦЕНТАР СРБИЈЕ	40	10	10			21		9					

**БРОЈ ПОСЕТА У ДЕЛАТНОСТИ ФИЗИКАЛНЕ МЕДИЦИНЕ И РЕХАБИЛИТАЦИЈЕ У ЗДРАВСТВЕНИМ  
УСТАНОВАМА У БЕОГРАДУ У 2012. ГОДИНИ**

Табела 57

Р. бр.	ЗДРАВСТВЕНА УСТАНОВА	ПОСЕТЕ											
		У ОРДИНАЦИЈИ					КАТЕГОРИЈА КОРИСНИКА						
		КОД ЛЕКАРА		КОД ОСТАЛИХ МЕДИЦИНСКИХ РАДНИКА	КОД ПСИХО ЛОГА	КОД СОЦИЈАЛНОГ РАДНИКА	КОД ОСТАЛИХ МЕДИЦИНСКИХ РАДНИКА	РАДНИЦИ У УДРУЖЕНОМ РАДУ И СА ЊИМА			ВОЈНА РАДНИЦИ	ЗЕМЉО РАДНИЦИ	ОСТАЛА ЛИЦА
		СВЕГА	ОД ТОГА ПРВЕ ПОСЕТЕ					ОД ТОГА ПЕРВОНАЧАЛНА ЛИЦА	ОД ТОГА ПОСТОЈАЦИ ПРАВА	8			
2	3	4	5	6	7	8	9	10	11	12			
0	1	392070	190640	2773955	12205	892	39455	231743	106238	848	5407	154072	
	<b>СВЕГА ОД 1 - 18</b>	<b>292681</b>	<b>143990</b>	<b>2036009</b>				<b>170250</b>	<b>88367</b>	<b>129</b>	<b>3568</b>	<b>118734</b>	
1	ДОМ ЗДРАВЉА "Др Милорад Влајковић" - БАРАЈЕВО	4561	2345	18878				1998	1273	17	55	2491	
2	ДОМ ЗДРАВЉА "БОЖДОВАЦ"	17083	11152	107956				8506	4545			8577	
3	ДОМ ЗДРАВЉА "ВРАЧАР"	9098	6119	61022				3502	2247			5596	
4	ДОМ ЗДРАВЉА - "ТРОЦКА"	13608	6625	208371				8495	7940	2	3241	1870	
5	ДОМ ЗДРАВЉА - "ЗВЕЗДАРА"	20193	15026	325565				9985	4636			10208	
6	ДОМ ЗДРАВЉА - "ЗЕМУН"	23510	14749	129437				12990	7972			10520	
7	ДОМ ЗДРАВЉА "Др Ђорђе Ковачевић" - ПАЗАРЕВАЦ	12683	7525	64078				8654	6634	6	43	3980	
8	ДОМ ЗДРАВЉА - "НОВИ БЕОГРАД"	31889	15109	326286				13907	9290			17982	
9	ДОМ ЗДРАВЉА - "ОБРЕНОВАЦ"	8853	5913	38305				4319	2662	104	175	4255	
10	ДОМ ЗДРАВЉА "Др Милутин Икковић" - ПАЛИЛУЛА	30808	16543	129751				19557	12150			11251	
11	ДОМ ЗДРАВЉА - "РАКОВИЦА"	12580	8255	118339				7473	2660			5107	
12	ДОМ ЗДРАВЉА - "САВСКИ ВЕНАЦ"	24301	4535	31584				19694	3520			4607	
13	ДОМ ЗДРАВЉА - "СТАРИ ГРАД"	26173	8326	91637				11959	7200			14214	
14	ДОМ ЗДРАВЉА "Др Симо Милошевић" - ЧУКАРИЦА	22998	11657	221309				12388	7758		54	10556	
15	ЗАВОД ЗА ЗДРАВСТВЕНУ ЗАШТИТУ РАДНИКА МУЉА	6935	3772	80340				3888	3748			3047	
16	ЗАВ. ЗА ЗДРАВ. ЗАШТИТУ РАДНИКА "ЖЕЛЕЗНИЦЕ СРБИЈЕ"	7722	2196	22825				4609	4132			3113	



**БРОЈ ПОСЕТА У ДЕЛАТНОСТИ ФИЗИКАЛНЕ МЕДИЦИНЕ И РЕХАБИЛИТАЦИЈЕ У ЗДРАВСТВЕНИМ  
УСТАНОВАМА У БЕОГРАДУ У 2012. ГОДИНИ**

Табела 57 - наставак 1

Р. бр.	ЗДРАВСТВЕНА УСТАНОВА	ПОСЕТЕ																	
		У ОРДИНАЦИЈИ				КОД ОСТАЛИХ МЕДИЦИНСКИХ РАДНИКА				КОД СОЦИЈАЛНОГ РАДНИКА				КОД ОСТАЛИХ НЕМЕДИЦИНСКИХ РАДНИКА		КАТЕГОРИЈА КОРИСНИКА			
		КОД ЛЕКАРА		КОД ОСТАЛИХ МЕДИЦИНСКИХ РАДНИКА		КОД ПСИХОЛОГА		КОД СОЦИЈАЛНОГ РАДНИКА		КОД ОСТАЛИХ НЕМЕДИЦИНСКИХ РАДНИКА		РАДНИЦУ УДРУЖЕНОМ РАДУ И СА ЊИМА ПОВЕЗАНА ЛИЦА		ВОЈНА ЛИЦА		ЗЕМЉОРАДНИЦИ		ОСТАЛА ЛИЦА	
		СВЕГА	ОД ТОГА ПРВЕ ПОСЕТЕ	СВЕГА	ОД ТОГА ПРВЕ ПОСЕТЕ	СВЕГА	ОД ТОГА ПРВЕ ПОСЕТЕ	СВЕГА	ОД ТОГА ПРВЕ ПОСЕТЕ	СВЕГА	ОД ТОГА ПРВЕ ПОСЕТЕ	СВЕГА	ОД ТОГА ПРВЕ ПОСЕТЕ	СВЕГА	ОД ТОГА ПРВЕ ПОСЕТЕ	СВЕГА	ОД ТОГА ПРВЕ ПОСЕТЕ	СВЕГА	ОД ТОГА ПРВЕ ПОСЕТЕ
0	1	2	3	4	5	6	7	8	9	10	11	12							
17	ЗАВОД ЗА ЗДРАВСТВЕНУ ЗАШТИТУ СТУДЕНАТА	18326	3872	45570				18326											
18	ГРАД. ЗАВ. ЗА ГЕРОНТОЛОГИЈУ	1360	271	14756														1360	
	<b>СВЕГА ОД 19 - 28</b>	<b>99389</b>	<b>46650</b>	<b>737946</b>	<b>12205</b>	<b>892</b>	<b>39455</b>	<b>61493</b>	<b>17871</b>	<b>719</b>	<b>1839</b>	<b>35338</b>							
19	ИНСТИТУТ ЗА РЕУМАТОЛОГИЈУ	14336	8085	88759									7308	4585	1	36	6991		
20	ИНСТИТУТ ЗА РЕХАБИЛИТАЦИЈУ	21595	9254	248010									8828	3260	154	822	11791		
21	КЛИНИЧКО БОЛНИЧКИ ЦЕНТАР "БЕЖАНСКА КОСА"	2595	2345	27205	144	338							1088	958		12	1495		
22	КЛИНИЧКО БОЛНИЧКИ ЦЕНТАР "ЗВЕЗДА"	6727	3378	38364									2582	2256			4145		
23	СПЕЦИЈАЛНА БОЛНИЦА ЗА ЦЕРЕБРАЛНУ ПАРАЛИЗУ И РАЗВОЈНУ НЕУРОЛОГИЈУ	13444	3049	36892	3833	500	3861						12504		3	24	913		
24	ЗАВОД ЗА ПСИХОФИЗИОЛОШКЕ ПОРЕМЕЂАЈЕ И ГОВОРНУ ПАТОЛОГИЈУ	7317	3720	1856	8187								4744		474	834	1265		
25	КЛИНИКА ЗА РЕХАБИЛИТАЦИЈУ "Др Мирослав Зотовић"	16480	10854	119197	41	54	132						8255				8225		
26	СПЕЦИЈАЛНА БОЛНИЦА ЗА РЕХАБИЛИТАЦИЈУ И ОРТОПЕДСКУ ПРОТЕТИКУ	933	884	77298									721	699	82	69	61		
27	УНИВЕРЗИТЕТСКА ДЕЧЈА КЛИНИКА	8567	2864	25378									8562		5				
28	КЛИНИЧКИ ЦЕНТАР СРБИЈЕ	7395	2217	74987									6901	6113		42	452		

**БРОЈ ЛЕЧЕНИХ ЛИЦА И ИСХОД ЛЕЧЕЊА У ДЕЛАТНОСТИ ФИЗИКАЛНЕ МЕДИЦИНЕ И РЕХАБИЛИТАЦИЈЕ У  
ЗДРАВСТВЕНИМ УСТАНОВАМА У БЕОГРАДУ У 2012. ГОДИНИ**

Табела 58

Р. бр.	ЗДРАВСТВЕНА УСТАНОВА	АМБУЛАНТНО ЛЕЧЕЊЕ		ИСХОД ЛЕЧЕЊА - СТАЊЕ ПРИ ИСПИСУ										
		медицинска рехабилитација	професионална рехабилитација	лица са завршеним лечењем	оспособљен за ран. занимање		предложен за преквалифик.		оспособљен за свакод.активн.		стање непромењено		напустили лечење	
					СВЕГА	од тога лица до 19 год.	СВЕГА	од тога лица до 19 год.	СВЕГА	од тога лица до 19 год.	СВЕГА	од тога лица до 19 год.	СВЕГА	од тога лица до 19 год.
0	1	2	3	4	5	6	7	8	9	10	11	12	13	14
	<b>УКУПНО</b>	<b>160880</b>	<b>449</b>	<b>101741</b>	<b>62184</b>	<b>11101</b>	<b>769</b>	<b>17</b>	<b>26826</b>	<b>9129</b>	<b>7670</b>	<b>1523</b>	<b>4292</b>	<b>1090</b>
	<b>СВЕГА ОД 1 - 18</b>	<b>111073</b>	<b>449</b>	<b>71826</b>	<b>41080</b>	<b>7295</b>	<b>659</b>	<b>17</b>	<b>19926</b>	<b>8993</b>	<b>6203</b>	<b>1513</b>	<b>3958</b>	<b>1081</b>
1	ДОМ ЗДРАВЉА "Др Милоша Вукович", БИРАЈЕВО	1127		709	655	49				7			54	
2	ДОМ ЗДРАВЉА "ВОЈСЛОВИЋ"	7997		3070	1985	381					887	120	198	34
3	ДОМ ЗДРАВЉА "ВРАЧАР"	7002		568	251	15			288	18	20		9	
4	ДОМ ЗДРАВЉА - "ТРОЦКА"	6304		4660	2912	482	491	4	843	313	304	48	110	19
5	ДОМ ЗДРАВЉА - "ЗВЕЗДАРА"	13594		13002	6029	84	38	13	6193	5726	709	642	33	3
6	ДОМ ЗДРАВЉА - "ЗЕМУН"	6208	449	1734	1103	12			479		1		151	16
7	ДОМ ЗДРАВЉА "Др Ђорђе Ковачевић" - ЛАЗАРЕВАЦ	2911		1613					1548	352	27	9	38	16
8	ДОМ ЗДРАВЉА - "НОВИ БЕОГРАД"	15109		5343	3134	1426			1408	37	736	25	65	9
9	ДОМ ЗДРАВЉА - "ОБРЕНОВАЦ"	2705		1594	455	35	14		286	30	470	44	369	77
10	ДОМ ЗДРАВЉА "Др Милутина Павловић" - ПАЛЛУЛА	10376		7289	3878	1071			1222	129	586	258	1603	645
11	ДОМ ЗДРАВЉА - "РАКОВИЦА"	7553		6280	5383	455			298	3	37	18	562	15
12	ДОМ ЗДРАВЉА - "САВСКИ БЕНАЦ"	2231		1716	1470	188			176		12		58	2
13	ДОМ ЗДРАВЉА - "СТАРИ ГРАД"	8313		6159	1511	31	11		3025	36	1587	20	25	5
14	ДОМ ЗДРАВЉА "Др Слобо Милошевић" - ЧУКАРИЦА	11418		10462	5909	3045	40		3236	2336	702	329	575	239
15	ЗАВОД ЗА ЗДРАВСТВЕНУ ЗАШТИТУ РАДНИКА МУП-а	2373		2983	2672		65		142		54		50	
16	ЗАВ. ЗА ЗДРАВ. ЗАШТИТУ РАДНИКА "ЖЕЛЕЗНИЦЕ СРБИЈЕ"	1742		1689	1066	21			575	6	21		27	1

**БРОЈ ЛЕЧЕНИХ ЛИЦА И ИСХОД ЛЕЧЕЊА У ДЕЛАТНОСТИ ФИЗИКАЛНЕ МЕДИЦИНЕ И РЕХАБИЛИТАЦИЈЕ У  
ЗДРАВСТВЕНИМ УСТАНОВАМА У БЕОГРАДУ У 2012. ГОДИНИ**

Табела 58 - наставак 1

Р. бр.	ЗДРАВСТВЕНА УСТАНОВА	АМБУЛАНТНО ЛЕЧЕЊЕ		лица са завршен им лечењем	ИСХОД ЛЕЧЕЊА - СТАЊЕ ПРИ ИСПИСУ										
		2	3		лица са завршен им лечењем	оспособљен за раније занимање		предложен за преквалифик.		оспособљен за свакодневне активности		стање непромењено		напустили лечење	
						СВЕГА	од тога лица до 19 год.	СВЕГА	од тога лица до 19 год.	СВЕГА	од тога лица до 19 год.	СВЕГА	од тога лица до 19 год.	СВЕГА	од тога лица до 19 год.
0	1			4	5	6	7	8	9	10	11	12	13	14	
17	ЗАВОД ЗА ЗДРАВСТВЕНУ ЗАШТИТУ СТУДЕНАТА	3812		2748	2667						50		31		
18	ГРАД. ЗАВ. ЗА ГЕРОНТОЛОГИЈУ	298		207					207						
	<b>СВЕГА ОД 19 - 28</b>	<b>49807</b>		<b>29915</b>	<b>21104</b>	<b>3806</b>	<b>110</b>		<b>6900</b>	<b>136</b>	<b>1467</b>	<b>10</b>	<b>334</b>	<b>9</b>	
19	ИНСТИТУТ ЗА РЕУМАТОЛОГИЈУ	8083		8078	4798				3178	38	36	4	66	3	
20	ИНСТИТУТ ЗА РЕХАБИЛИТАЦИЈУ	8933		4914	4619	846	27		258		7		3		
21	КЛИНИЧКО БОЛНИЧКИ ЦЕНТАР "БЕЖАНСКА КОСА"	778		656	593				31		15		17		
22	КЛИНИЧКО БОЛНИЧКИ ЦЕНТАР "ЗВЕЗДАР"	2907		453	307		27		119						
23	СПЕЦИЈАЛНА БОЛНИЦА ЗА ЦЕРЕБРАЛНУ ПАРАЛИЗУ И РАЗВОЈНУ НЕУРОЛОГИЈУ	11681		14					14						
24	ЗАВОД ЗА ПСИХОФИЗИОЛОШКЕ ПОРЕМЕЂАЊЕ И ГОВОРНУ ПАТОЛОГИЈУ	1699		1719	201		50		251		1217				
25	КЛИНИКА ЗА РЕХАБИЛИТАЦИЈУ "Др. Мирслав Зеровић"	10938		10027	7145				2463		176		243		
26	СПЕЦИЈАЛНА БОЛНИЦА ЗА РЕХАБИЛИТАЦИЈУ И ОРТОПЕДСКУ ПРОТЕТИКУ	165		155	97		6		52						
27	УНИВЕРЗИТЕТСКА ДЕЧА КЛИНИКА	2864		2864	2858						6	6			
28	КЛИНИЧКИ ЦЕНТАР СРБИЈЕ	1759		1035	486	102			534	98	10		5	6	

**БРОЈ ПОСЕТА, ЛЕЧЕНИХ ЛИЦА И КАПАЦИТЕТ У ДЕЛАТНОСТИ ФИЗИКАЛНЕ МЕДИЦИНЕ И РЕХАБИЛИТАЦИЈЕ У ЗДРАВСТВЕНИМ УСТАНОВАМА У БЕОГРАДУ У 2012. ГОДИНИ**

Табела 59

Р. бр.	ЗДРАВСТВЕНА УСТАНОВА	УКУПНО				КИНЕЗИТЕРАПИЈА			ФИЗИОТЕРАПИЈА		
		места за рехабилитацију дневни капацитет	лица на рехабилитацији	посете	места за рехабилитацију дневни капацитет	лица на рехабилитацији	посете	места за рехабилитацију дневни капацитет	лица на рехабилитацији	посете	
0	1	2	3	4	5	6	7	8	9	10	
	<b>УКУПНО</b>	<b>16783</b>	<b>400718</b>	<b>2773955</b>	<b>5743</b>	<b>163739</b>	<b>1232561</b>	<b>9832</b>	<b>219822</b>	<b>1437423</b>	
	<b>СВЕГА ОД 1 - 18</b>	<b>10934</b>	<b>300136</b>	<b>2036009</b>	<b>3581</b>	<b>119503</b>	<b>908477</b>	<b>7249</b>	<b>179006</b>	<b>1125194</b>	
1	ДОМ ЗДРАВЉА "Др Милорад Влајковић" - БЯРАЛЕВО	770	2064	18878	45	639	5722	725	1425	13156	
2	ДОМ ЗДРАВЉА "ВОЈКОВАЦ"	610	6666	107956	200	1443	52651	410	5223	55305	
3	ДОМ ЗДРАВЉА "ВРАЧАР"	895	7002	61022	400	2636	20378	495	4366	40644	
4	ДОМ ЗДРАВЉА - "ТРОЦКА"	240	6310	208371	100	3489	122558	140	2821	85813	
5	ДОМ ЗДРАВЉА - "ЗВЕЗДАРА"	870	164524	325565	360	65981	158997	440	96964	165018	
6	ДОМ ЗДРАВЉА - "ЗЕМУН"	582	9111	129437	162	2591	39157	420	6520	90280	
7	ДОМ ЗДРАВЉА "Др Ђорђе Ковачевић" - ЈАЗАРЕВАЦ	1058	3378	64078	240	1415	28297	788	1963	35781	
8	ДОМ ЗДРАВЉА - "НОВИ БЕОГРАД"	1376	21704	326286	476	8632	124851	900	13072	201435	
9	ДОМ ЗДРАВЉА - "ОБРЕНОВАЦ"	230	2705	38305	60	881	10246	170	1824	28059	
10	ДОМ ЗДРАВЉА "Др Милутин Павковић" - ПАЛАНКА	864	23340	129751	384	10536	80638	480	12804	49113	
11	ДОМ ЗДРАВЉА - "РАКОВИЦА"	913	12018	118339	216	4800	51856	697	7218	66483	
12	ДОМ ЗДРАВЉА - "САВСКИ ВЕНАЦ"	197	3067	31584	71	1379	11591	126	1688	19993	
13	ДОМ ЗДРАВЉА - "СТАРИ ГРАД"	860	10268	91637	310	3325	28697	550	6943	62940	
14	ДОМ ЗДРАВЉА "Др Стојко Милошевић" - ЧУКАРИЦА	961	16392	221309	361	6557	107424	600	9835	113885	
15	ЗАВОД ЗА ЗДРАВСТВЕНУ ЗАШТИТУ РАДНИКА МУП-а	180	5713	80340	100	2730	31600	80	2983	48740	
16	ЗАВОД ЗА ЗДРАВСТВЕНУ ЗАШТИТУ РАДНИКА "ЖЕЛЕЗНИЦЕ СРБИЈЕ"	120	1742	22825	20	357	3217	100	1385	19608	

**БРОЈ ПОСЕТА, ЛЕЧЕНИХ ЛИЦА И КАПАЦИТЕТ У ДЕЛАТНОСТИ ФИЗИКАЛНЕ МЕДИЦИНЕ И РЕХАБИЛИТАЦИЈЕ У ЗДРАВСТВЕНИМ УСТАНОВАМА У БЕОГРАДУ У 2012. ГОДИНИ**

Табела 59 - наставак 1

Р. бр.	ЗДРАВСТВЕНА УСТАНОВА	ТЕРАПИЈА РАДОМ		ХИДРОТЕРАПИЈА		ПСИХОТЕРАПИЈА				
		места за рехабилитацију дневни капацитет	лица на рехабилитацији	места за рехабилитацију дневни капацитет	лица на рехабилитацији	места за рехабилитацију дневни капацитет	лица на рехабилитацији			
0	1	11	12	13	14	15	16	17	18	19
	<b>УКУПНО</b>	<b>498</b>	<b>11607</b>	<b>64890</b>	<b>710</b>	<b>5550</b>	<b>39081</b>			
	<b>СВЕГА ОД 1 - 18</b>	<b>4</b>	<b>48</b>	<b>788</b>	<b>100</b>	<b>1579</b>	<b>1550</b>			
1	ДОМ ЗДРАВЉА "Др Миорад Влајковић" - БАРАЛЕВО									
2	ДОМ ЗДРАВЉА "ВОЈДОВАЦ"									
3	ДОМ ЗДРАВЉА "БРАЧАР"									
4	ДОМ ЗДРАВЉА - "ТРОЦКА"									
5	ДОМ ЗДРАВЉА - "ЗВЕЗДАРА"				70	1579	1550			
6	ДОМ ЗДРАВЉА - "ЗЕМУН"									
7	ДОМ ЗДРАВЉА "Др Ђорђе Ковачевић" - ЛАЗАРЕВАЦ *				30					
8	ДОМ ЗДРАВЉА - "НОВИ БЕОГРАД"									
9	ДОМ ЗДРАВЉА - "ОБРЕНОВАЦ"									
10	ДОМ ЗДРАВЉА "Др Милутина Њековић" - ПАЛИЛУЛА									
11	ДОМ ЗДРАВЉА - "РАКОВИЦА"									
12	ДОМ ЗДРАВЉА - "САВСКИ ВЕНАЦ"									
13	ДОМ ЗДРАВЉА - "СТАРИ ГРАД"									
14	ДОМ ЗДРАВЉА "Др Симо Милошевић" - ЧУКАРИЦА									
15	ЗАВОД ЗА ЗДРАВСТВЕНУ ЗАШТИТУ РАДНИКА МАИГ-а									
16	ЗАВОД ЗА ЗДРАВСТВЕНУ ЗАШТИТУ РАДНИКА "ЖЕЛЕЗНИЦЕ СРБИЈЕ"									

\* постоји капацитет који није у функцији

**БРОЈ ПОСЕТА, ЛЕЧЕНИХ ЛИЦА И КАПАЦИТЕТ У ДЕЛАТНОСТИ ФИЗИКАЛНЕ МЕДИЦИНЕ И РЕХАБИЛИТАЦИЈЕ У ЗДРАВСТВЕНИМ УСТАНОВАМА У БЕОГРАДУ У 2012. ГОДИНИ**

Табела 59 - наставак 2


Р. бр.	ЗДРАВСТВЕНА УСТАНОВА	УКУПНО				КИНЕЗИТЕРАПИЈА				ФИЗИОТЕРАПИЈА			
		места за рехабилитацију дневни капацитет	лица на рехабилитацији	посете	места за рехабилитацију дневни капацитет	лица на рехабилитацији	посете	места за рехабилитацију дневни капацитет	лица на рехабилитацији	посете	места за рехабилитацију дневни капацитет	лица на рехабилитацији	посете
0	1	2	3	4	5	6	7	8	9	10			
17	ЗАВОД ЗА ЗДРАВСТВЕНУ ЗАШТИТУ СТУДЕНАТА	124	3762	45570	36	1951	23613	88	1811	21957			
18	ГРАД. ЗАВ. ЗА ГЕРОНТОЛОГИЈУ	84	370	14756	40	161	6984	40	161	6984			
	<b>СВЕГА ОД 19 - 28</b>	<b>5849</b>	<b>100582</b>	<b>737946</b>	<b>2162</b>	<b>44236</b>	<b>324084</b>	<b>2583</b>	<b>40816</b>	<b>312229</b>			
19	ИНСТИТУТ ЗА РЕУМАТОЛОГИЈУ	580	8083	88759	100	3866	52929	450	3795	32456			
20	ИНСТИТУТ ЗА РЕХАБИЛИТАЦИЈУ	2900	24826	248010	1260	9220	92031	830	10272	102617			
21	КЛИНИЧКО БОЛНИЧКИ ЦЕНТАР "БЕЖАНЈСКА КОСА"	48	2380	27205				48	2380	27205			
22	КЛИНИЧКО БОЛНИЧКИ ЦЕНТАР "ЗВЕЗДАР"	540	3360	38364	120	267	11177	420	3093	27187			
23	СПЕЦИЈАЛНА БОЛНИЦА ЗА ЦЕРЕБРАЛНУ ПАРАЛИЗУ II РАЗВОЈНУ НЕУРОЛОГИЈУ	205	14756	36892	60	9632	19275	78	1983	7268			
24	ЗАВОД ЗА ПСИХОФИЗИОЛОШКЕ ПОРЕМЕЂАЈЕ И ГОВОРНУ ПАТОЛОГИЈУ	4	1918	1856	2	1851	1706						
25	КЛИНИКА ЗА РЕХАБИЛИТАЦИЈУ "Др Миростав Зотовић"	457	14449	119197	195	5188	42416	112	6505	53793			
26	СПЕЦИЈАЛНА БОЛНИЦА ЗА РЕХАБИЛИТАЦИЈУ И ОРТОПЕДСКУ ПРОТЕТИКУ	135	848	77298	100	627	57201	25	161	14686			
27	УНИВЕРЗИТЕТСКА ДЕЧА КЛИНИКА	135	4465	25378	55	3836	17354	80	629	8024			
28	КЛИНИЧКИ ЦЕНТАР СРБИЈЕ	845	25497	74987	270	9749	29995	540	11998	38993			

**БРОЈ ПОСЕТА, ЛЕЧЕНИХ ЛИЦА И КАПАЦИТЕТ У ДЕЛАТНОСТИ ФИЗИКАЛНЕ МЕДИЦИНЕ И РЕХАБИЛИТАЦИЈЕ У ЗДРАВСТВЕНИМ УСТАНОВАМА У БЕОГРАДУ У 2012. ГОДИНИ**

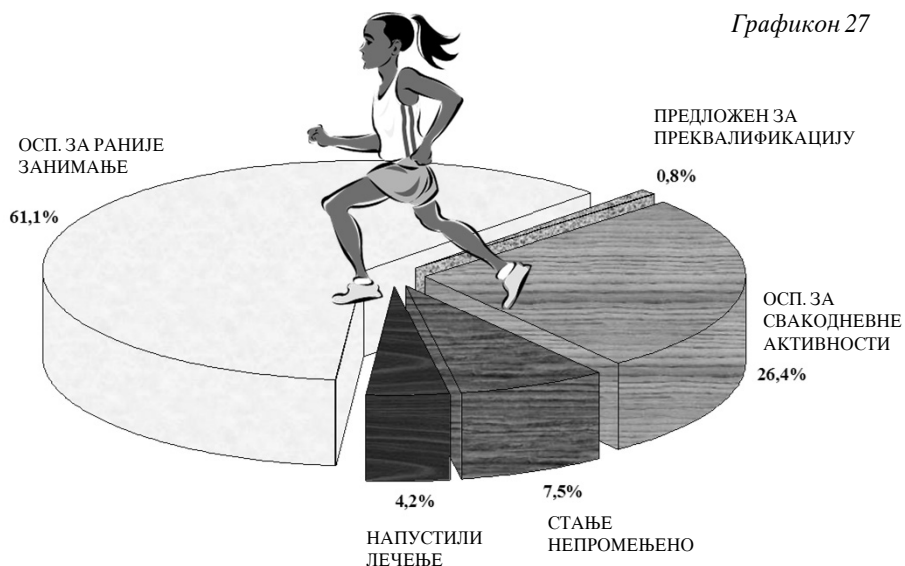
Табела 59 - наставак 3

Р. бр.	ЗДРАВСТВЕНА УСТАНОВА	ТЕРАПИЈА РАДОМ			ХИДРОТЕРАПИЈА			ПСИХОТЕРАПИЈА		
		места за рехабилитацију дневни капацитет	лица на рехабилитацији	посете	места за рехабилитацију дневни капацитет	лица на рехабилитацији	посете	места за рехабилитацију дневни капацитет	лица на рехабилитацији	посете
0	1	11	12	13	14	15	16	17	18	19
17	ЗАВОД ЗА ЗДРАВСТВЕНУ ЗАШТИТУ СТУДЕНАТА									
18	ГРАД. ЗАВ. ЗА ГЕРОНТОЛОГИЈУ	4	48	788						
	<b>СВЕГА ОД 19 - 28</b>	<b>494</b>	<b>11559</b>	<b>64102</b>	<b>610</b>	<b>3971</b>	<b>37531</b>			
19	ИНСТИТУТ ЗА РЕУМАТОЛОГИЈУ	30	422	3374						
20	ИНСТИТУТ ЗА РЕХАБИЛИТАЦИЈУ	200	1363	15831	610	3971	37531			
21	КЛИНИЧКО БОЛНИЧКИ ЦЕНТАР "БЕЖАНСКА КОСА"									
22	КЛИНИЧКО БОЛНИЧКИ ЦЕНТАР "ЗВЕЗДАРА"									
23	СПЕЦИЈАЛНА БОЛНИЦА ЗА ЦЕРЕБРАЛНУ ПАРАЛИЗУ И РАЗВОЈНУ НЕУРОЛОГИЈУ	67	3141	10349						
24	ЗАВОД ЗА ПСИХОФИЗИОЛОШКЕ ПОРЕМЕЂАЈЕ И ГОВОРНУ ПАТОЛОГИЈУ	2	67	150						
25	КЛИНИКА ЗА РЕХАБИЛИТАЦИЈУ "Др Мирослав Зотовић"	150	2756	22988						
26	СПЕЦИЈАЛНА БОЛНИЦА ЗА РЕХАБИЛИТАЦИЈУ И ОРТОПЕДСКУ ПРОТЕТИКУ	10	60	5411						
27	УНИВЕРЗИТЕТСКА ДЕЧЈА КЛИНИКА									
28	КЛИНИЧКИ ЦЕНТАР СРБИЈЕ	35	3750	5999						

**ЛИЦА НА РЕХАБИЛИТАЦИЈИ У ВАНБОЛНИЧКИМ УСЛОВИМА  
ПРЕМА ВРСТИ ПРИМЕЊЕНЕ ТЕРАПИЈЕ  
У БЕОГРАДУ У 2012. ГОДИНИ**



**ЛИЦА СА ЗАВРШЕНОМ РЕХАБИЛИТАЦИЈОМ У ВАНБОЛНИЧКИМ  
УСЛОВИМА ПРЕМА ИСХОДУ ЛЕЧЕЊА  
У БЕОГРАДУ У 2012. ГОДИНИ**







**КОНСУЛТАТИВНО  
СПЕЦИЈАЛИСТИЧКА  
ЗДРАВСТВЕНА  
ЗАШТИТА**

**15**

Подаци у овом поглављу се односе на део поликлиничке делатности стационарних установа и установа примарне здравствене заштите. Они укључују специјалистичке консултације обављене најчешће на захтев лекара примарне здравствене заштите или стационарних здравствених установа, а ређе на лични захтев пацијента.

Специјалистичко консултативне службе постоје у укупно 70 здравствених установа у Београду и то: 20 установа које делатност обављају на примарном нивоу здравствене заштите, 4 клиничко болничка центра, 28 института и клиника у оквиру Клиничког центра Србије и 18 института, завода, клиника и специјалних болница у Београду.

Током 2012. године у овим установама радило је укупно 3090 запослених (за 67 више него у 2012. години), и то 1225 лекара (39,6%), (1139 специјалиста, 71 на специјализацији и 15 опште медицине). Поред тога 491 радника више стручне спреме (15,9%), од којих 255 медицинских сестара и 1374 средње стручне спреме (44,5%), од којих 1207 медицинских сестара. Један тим здравствених радника (1 лекар специјалиста и 1,1 медицинских сестара) обезбеђује здравствену заштиту за 1463 становника.

Током 2012. године остварено је 4 724 442 посета лекару што је за 44 359 (0,3%) посета мање него у претходној години, до када је број посета показивао тренд пораста из године у годину. Удео првих посета је износио 60,1%. Код осталих медицинских радника било је 4 030 333 посета.

Највећи проценат посета остварен је у установама које обављају здравствену заштиту на примарном нивоу 30,7%, затим у институтима, заводима, специјалним болницама и клиникама 24,0%, у институтима и клиникама КЦС 23,7% а најмање у клиничко болничким центрима 21,6%.

Посматрано по делатностима, највећи број посета се оствари у следећим делатностима: интерне медицине са кардиологијом 20,2%, опште хирургије 10,1%, оториноларингологије 9,5% и 8,4% радиологије..

Подаци приказани у табелама овог поглавља добијени су на основу Извештаја специјалистичких служби (обр. бр 3-01-60).

**МЕДИЦИНСКИ РАДНИЦИ У КОНСУЛТАТИВНО-СПЕЦИЈАЛИСТИЧКОЈ ЗАШТИТИ ПРЕМА  
СТРУЧНОЈ СПРЕМИ У БЕОГРАДУ У 2012. ГОДИНИ**

Табела 60

Р. бр.	ГРАНА СПЕЦИЈАЛИСТИЧКЕ ДЕЛАТНОСТИ	УКУПНО	МЕДИЦИНСКИ РАДНИЦИ											
			ЛЕКАРИ				ВИША СТРУЧНА СПРЕМА			СРЕДЊА СТРУЧНА СПРЕМА				
			СВЕГА	ОД ТОГА		СВЕГА	ОД ТОГА	СВЕГА	ОД ТОГА	СВЕГА	ОД ТОГА	СВЕГА	ОД ТОГА	
				СПЕЦИЈАЛИСТИ	НА СПЕЦИЈАЛИЗАЦИЈИ									ОПШТЕ МЕДИЦИНЕ
0	I	2	3	4	5	6	7	8	9	10				
	<b>УКУПНО</b>	<b>3089</b>	<b>1224</b>	<b>1138</b>	<b>71</b>	<b>15</b>	<b>491</b>	<b>255</b>	<b>1374</b>	<b>1207</b>				
1	ГИНЕКОЛОГИЈА	161	64	63	1		21	19	76	24				
2	ДЕРМАТОВЕНЕРОЛОГИЈА	26	12	12			2	2	12	12				
3	ЗРАЗНЕ БОЛЕСТИ	31	11	11			3	3	17	17				
4	ИНТЕРНА МЕДИЦИНА	467	191	189	1	1	39	39	237	231				
5	КАРДИОЛОГИЈА	182	73	73			36	22	73	71				
6	МАКСИЛОФАЦИЈАЛНА ХИРУРГИЈА	11	6	6			3	2	2	2				
7	МЕДИЦИНА РАДА	21	13	13			2	2	6	6				
8	НЕУРОХИРУРГИЈА	10	4	4			1	1	5	5				
9	НЕУРОЛОГИЈА	109	54	44	4	6	8	8	47	45				
10	НЕУРОПСИХИАТРИЈА	53	29	28	1		2	2	22	18				
11	ДИСПАНЗЕР ЗА МЕНТАЛНО ЗДРАВЉЕ (неуропсихијатрија д.з.)	127	58	56	2		15	15	54	53				
12	НУКЛЕАРНА МЕДИЦИНА	41	17	15	2		10	3	14	8				
13	ОРТОПЕДИЈА И ТРАУМАТОЛОГИЈА	99	38	38			5	5	56	52				
14	ОФТАЛМОЛОГИЈА	212	111	105	5	1	14	13	87	84				
15	ОПШТА ХИРУРГИЈА	195	61	61			16	14	118	118				
16	ОТОРИНОЛАРИНГОЛОГИЈА	191	90	87	3		12	10	89	85				
17	ПЕДИЈАТРИЈА	103	42	42			7	7	54	54				
18	ПЛАСТИЧНА ХИРУРГИЈА	14	6	6			1	1	7	7				
19	УЛТРА ЗВУК	16	6	6			1	1	9	9				
20	ПСИХИАТРИЈА	97	44	43	1		9	9	44	44				
21	РАДИОЛОГИЈА	635	215	159	51	5	263	57	157	84				
22	РЕХАБИЛИТАЦИЈА	11	5	5			1		5	5				
23	РЕУМАТОЛОГИЈА	34	12	12			3	3	19	19				
24	УРГЕНТНА МЕДИЦИНА	199	47	45		2	15	15	137	127				
25	УРОЛОГИЈА	44	15	15			2	2	27	27				

**БРОЈ ПОСЕТА У КОНСУЛТАТИВНО-СПЕЦИЈАЛИСТИЧКОЈ ДЕЛАТНОСТИ У ЗДРАВСТВЕНИМ  
УСТАНОВАМА У БЕОГРАДУ У 2012. ГОДИНИ**

Табела 61

Р. бр.	ГРАНА СПЕЦИЈАЛИСТИЧКЕ ДЕЛАТНОСТИ	ПОСЕТЕ										
		У ОРДИНАЦИЈИ			КАТЕГОРИЈА КОРИСНИКА			РАДНИЦИ У УДРУЖЕНОМ РАДУ И СА ВЛАМА ИЗВЕДЕНА ЧИНА ЛИЦА				
		КОД ЛЕКАРА		КОД ОСТАЛИХ МЕДИЦИНСКИХ РАДНИКА	ВОЈНА ЛИЦА	ЗЕМЉОРАДНИЦИ	ОСТАЛА ЛИЦА	СВЕГА	ОД ТОГА ПРВЕ ПОСЕТЕ	СВЕГА	ОД ТОГА НОСИОЦИ ПРАВА	СВЕГА
		СВЕГА	ОД ТОГА ПРВЕ ПОСЕТЕ									
2	3	4	5	6	7	8	9	10	11	12		
0	1	2	3	4	5	6	7	8	9	10		
	<b>УКУПНО</b>	<b>4724442</b>	<b>2841453</b>	<b>4030333</b>	<b>2984880</b>	<b>2042447</b>	<b>7573</b>	<b>42278</b>	<b>1689711</b>	<b>20498</b>		
1	ГИНЕКОЛОГИЈА	283414	120255	124798	259881	237560	800	2235	20498			
2	ДЕРМАТОВЕНЕРОЛОГИЈА	47567	17203	166385	45376	40363		218	1973			
3	ЗАРАЗНЕ БОЛЕСТИ	60479	29747	17891	58439	54017		69	1971			
4	ИНТЕРНА МЕДИЦИНА	748896	391527	673716	366695	308877	272	6987	374942			
5	КАРДИОЛОГИЈА	206474	103276	276528	90554	77283	60	1210	114650			
6	МАКСИЛОФАЦИЈАЛНА ХИРУРГИЈА	52774	23345	9599	30219	18230		2228	20327			
7	МЕДИЦИНА РАДА	15543	15543	2919	6853	6853		52	8690			
8	НЕУРОХИРУРГИЈА	19472	8616	3610	15702	13838			3718			
9	НЕУРОЛОГИЈА	99373	49578	21908	62932	32424	29	366	36046			
10	НЕУРОПСИХИЈАТРИЈА	71334	38046	14117	21159	16094	122	1301	48752			
11	НЕУРОПСИХИЈАТРИЈА - ДЗ	172546	72177		92195	60878	393	1281	78677			
12	ЈУКЛЕАРНА МЕДИЦИНА	7285	7285	7285	6770	5922		30	485			
13	ОРТОПЕДИЈА И ТРАУМАТОЛОГИЈА	164151	67061	61079	100007	75400		1631	62513			
14	ОФТАЛМОЛОГИЈА	403651	258590	482158	200099	121273	851	2352	200349			
15	ОПШТА ХИРУРГИЈА	477956	272885	443560	355660	191702	1390	3939	116967			
16	ОТОРИНОЛАРИНГОЛОГИЈА	450728	272571	257520	286355	144466	678	2098	161597			
17	ПЕДИЈАТРИЈА	218915	145817	223110	212272	10116	2013	2181	2449			
18	ПЛАСТИЧНА ХИРУРГИЈА	34973	10437	24853	27176	24145		194	7603			
19	УЛТРА ЗВУК	220702	211710		116589	81194	116	5102	98895			
20	ПСИХИЈАТРИЈА	114861	10636	50632	71937	61241	130	328	42466			
21	РАДИОЛОГИЈА	395765	349394	865241	233739	176732	446	5725	155855			
22	РЕХАБИЛИТАЦИЈА	27472	18380	10100	15402	3545	214	197	11659			
23	РЕУМАТОЛОГИЈА	53586	40745	51310	27208	21859	5	423	25950			
24	УРГЕНТНА МЕДИЦИНА	247681	247054	194360	224328	211508		886	22467			
25	УРОЛОГИЈА	128844	59575	47654	57333	46927	54	1245	70212			

**БРОЈ ЛЕКАРА И ПОСЕТА У КОНСУЛТАТИВНО-СПЕЦИЈАЛИСТИЧКОЈ ДЕЛАТНОСТИ У ЗДРАВСТВЕНИМ  
УСТАНОВАМА У БЕОГРАДУ У 2012. ГОДИНИ**

Табела 62

Р. бр.	ЗДРАВСТВЕНА УСТАНОВА	ЛЕКАРА ПОСЕТЕ	ГРАНА СПЕЦИЈАЛИСТИЧКЕ ДЕЛАТНОСТИ													ОРТОПЕД ИЛИ П ТРАУМАТ ОЛОГИЈА
			УКУПНО	ГИНЕКО ЛОГИЈА	ЗАРАЗНЕ БОЛЕСТИ	ИНТЕРНА МЕДИЦИ НА	КАРДИО ЛОГИЈА	МАКСИЛ ОФАЦИЈ АЛНА ХИРУРГИЈА	МЕДИЦИ НА РАДА	НЕУРОЛО ГИЈА	НЕУРОЛОС ИХИЈАТРИЈА	НЕУРОЛОС ИХИЈАТРИЈА	НЕУРОЛОС ИХИЈАТРИЈА	НЕУРОЛОС ИХИЈАТРИЈА	НЕУРОЛОС ИХИЈАТРИЈА	
0	1	2	3	4	5	6	7	8	9	10	11	12	13	14	15	
	<b>УКУПНО</b>	ЛЕКАРА ПОСЕТА	1224	64	11	191	73	6	13	4	54	29	58	17	38	
	<b>УКУПНО</b>	ЛЕКАРА ПОСЕТА	4724442	283414	60479	748896	206474	52774	15543	19472	99373	71334	172546	7285	164151	
	<b>СВЕГА ОД 1 - 20</b>	ЛЕКАРА ПОСЕТА	374			78	14					24	46			
	ЛЕКАРА ПОСЕТА	1450084				261785	53526					56964	117238			
1	ДОМ ЗДРАВЉА "Др Милорад Влајковић" - БАРАЉЕВО *	ЛЕКАРА ПОСЕТА	5			1						1				
	ЛЕКАРА ПОСЕТА	20931				3462						3946				
2	ДОМ ЗДРАВЉА "БОЖДОВАЦ"	ЛЕКАРА ПОСЕТА	24			5						3	3			
	ЛЕКАРА ПОСЕТА	117665				27819						10051	2705			
3	ДОМ ЗДРАВЉА "ВРАЧАР"	ЛЕКАРА ПОСЕТА	15			4							4			
	ЛЕКАРА ПОСЕТА	67621				17687							9975			
4	ДОМ ЗДРАВЉА "ТРОЦКА"	ЛЕКАРА ПОСЕТА	13			5						2				
	ЛЕКАРА ПОСЕТА	46556				20335						6126				
5	ДОМ ЗДРАВЉА "ЗВЕЗДАРА"	ЛЕКАРА ПОСЕТА	25			7							4			
	ЛЕКАРА ПОСЕТА	121846				24358							13909			
6	ДОМ ЗДРАВЉА "ЗЕМЉИ"	ЛЕКАРА ПОСЕТА	25				7						5			
	ЛЕКАРА ПОСЕТА	94777					25706						11105			
7	ДОМ ЗДРАВЉА "Др Ђорђе Ковачевић" - ЛАЗАРЕВАЦ	ЛЕКАРА ПОСЕТА	14			2							3			
	ЛЕКАРА ПОСЕТА	68773				7743							10371			
8	ДОМ ЗДРАВЉА "МЛАДЕНОВАЦ"	ЛЕКАРА ПОСЕТА	12			2							3			
	ЛЕКАРА ПОСЕТА	51398				6243							8762			
9	ДОМ ЗДРАВЉА "НОВИ БЕОГРАД"	ЛЕКАРА ПОСЕТА	29				7					3				
	ЛЕКАРА ПОСЕТА	156946					27820					13409				

\* Посао обавља лекар по уговору или је приказан у другој служби

**БРОЈ ЛЕКАРА И ПОСЕТА У КОНСУЛТАТИВНО-СПЕЦИЈАЛИСТИЧКОЈ ДЕЛАТНОСТИ У ЗДРАВСТВЕНИМ  
УСТАНОВАМА У БЕОГРАДУ У 2012. ГОДИНИ**

Табела 62 - наставак 1

Р. бр.	ЗДРАВСТВЕНА УСТАНОВА	ГРАНА СПЕЦИЈАЛИСТИЧКЕ ДЕЛАТНОСТИ													
		ЛЕКАРА ПОСЕТЕ	ОФТАЛМ ОЛОГИЈА	ОПШТА ХИРУРГИЈА	ОТОРИНО ЛАРИНГО ЛОГИЈА	ПЕДИЈАТ РИЈА	ПЛАСТИЧ НА ХИРУРГИЈА	УЛТРАЗВ УК	ПСИХИЈА ТРИЈА	РАДИОЛ ОГИЈА	РЕХАБИ ЛИТАЦИЈА	РЕУМАТ ОЛОГИЈА	УРГЕНТ НА МЕДИЦИ НА	УРОЛОГ ИЈА	КОЖНО КОЖИЈА
0	1	2	16	17	18	19	20	21	22	23	24	25	26	27	28
<b>УКУПНО</b>		<b>ЛЕКАРА</b>	<b>111</b>	<b>61</b>	<b>90</b>	<b>42</b>	<b>6</b>	<b>6</b>	<b>44</b>	<b>215</b>	<b>5</b>	<b>12</b>	<b>47</b>	<b>15</b>	<b>12</b>
<b>ПОСЕТА</b>		<b>403651</b>	<b>477956</b>	<b>450728</b>	<b>218915</b>	<b>34973</b>	<b>220702</b>	<b>114861</b>	<b>395765</b>	<b>27472</b>	<b>53586</b>	<b>247681</b>	<b>128844</b>	<b>47567</b>	
<b>СВЕГА ОД 1 - 20</b>		<b>ЛЕКАРА</b>	<b>78</b>	<b>4</b>	<b>61</b>			<b>4</b>		<b>65</b>					
<b>ПОСЕТА</b>		<b>309320</b>	<b>16154</b>	<b>307181</b>				<b>122789</b>		<b>204102</b>				<b>1025</b>	
1	ДОМ ЗДРАВЉА "Др Милорад Влајковић" БАРАЉЕВО *	ЛЕКАРА	1		1					1					
<b>ПОСЕТА</b>		<b>4058</b>		<b>4418</b>				<b>2203</b>		<b>2844</b>					
2	ДОМ ЗДРАВЉА "ВОЈЛОВИЋ"	ЛЕКАРА	4		4					5					
<b>ПОСЕТА</b>		<b>23782</b>		<b>21523</b>				<b>13203</b>		<b>18582</b>					
3	ДОМ ЗДРАВЉА "ВРАЧАР"	ЛЕКАРА	3		2			1		1					
<b>ПОСЕТА</b>		<b>10321</b>		<b>15750</b>				<b>6084</b>		<b>7804</b>					
4	ДОМ ЗДРАВЉА "ТРОЦКА"	ЛЕКАРА	2		2					2					
<b>ПОСЕТА</b>		<b>8842</b>		<b>3078</b>				<b>2816</b>		<b>5359</b>					
5	ДОМ ЗДРАВЉА "ЗВЕЗДАРА"	ЛЕКАРА	5		5					4					
<b>ПОСЕТА</b>		<b>27260</b>		<b>33190</b>				<b>9742</b>		<b>13387</b>					
6	ДОМ ЗДРАВЉА "ЗЕМУН"	ЛЕКАРА	7		2					4					
<b>ПОСЕТА</b>		<b>30550</b>		<b>11167</b>						<b>16249</b>					
7	ДОМ ЗДРАВЉА "Др Ђорђе Ковачевић" - ЛАЗАРЕВАЦ	ЛЕКАРА	3		3					3					
<b>ПОСЕТА</b>		<b>13119</b>		<b>13096</b>				<b>7775</b>		<b>16669</b>					
8	ДОМ ЗДРАВЉА "МИЛЕНОВИЋ"	ЛЕКАРА	2		2					3					
<b>ПОСЕТА</b>		<b>7991</b>		<b>10374</b>				<b>5476</b>		<b>12552</b>					
9	ДОМ ЗДРАВЉА "НОВИ БЕОГРАД"	ЛЕКАРА	6		5					8					
<b>ПОСЕТА</b>		<b>32733</b>		<b>35449</b>				<b>14746</b>		<b>32789</b>					

\* Посао обавља лекар по уговору или је приказан у другој служби

**БРОЈ ЛЕКАРА И ПОСЕТА У КОНСУЛТАТИВНО-СПЕЦИЈАЛИСТИЧКОЈ ДЕЛАТНОСТИ У ЗДРАВСТВЕНИМ  
УСТАНОВАМА У БЕОГРАДУ У 2012. ГОДИНИ**

Табела 62 - наставак 2

Р. бр.	ЗДРАВСТВЕНА УСТАНОВА	ЛЕКАРА ПОСЕТЕ	ГРАНА СПЕЦИЈАЛИСТИЧКЕ ДЕЛАТНОСТИ														
			УКУПНО	ГЛНЕ КОЛО ГЛА	ЗАРАЗ НЕ БОЛЕС ТИ	ИНТЕР НА МЕДИЦИ НА	КАРДИ ОЛОГИЈА	МАКСИЛ ОФЦИЈА ЛНА ХИРУРГИЈА	МЕДИЦИ НА РАДА	НЕУРОЛОГИЈА	НЕУРОЛОГИЈА ОГЛА	НЕУРОЛОГИЈА СИХИЈА ТРИЈА	НЕУРОЛОГИЈА ИНЦИДЕН ЦИЈА	НЕУРОЛОГИЈА МЕДИЦИ НА	ОРТОПЕДИЈА И ПАТОЛОГИЈА		
0	1	2	3	4	5	6	7	8	9	10	11	12	13	14	15		
10	ДОМ ЗДРАВЉА "ОБРЕНОВАЦ"	ЛЕКАРА ПОСЕТА	12			3						3					
11	ДОМ ЗДРАВЉА "Др Милутин Поповић" - ПАЛЦИГЛА	ЛЕКАРА ПОСЕТА	36			11						7520	4				
12	ДОМ ЗДРАВЉА "РАКОВИЦА"	ЛЕКАРА ПОСЕТА	21			6							3				
13	ДОМ ЗДРАВЉА "САВСКИ ВЕНАЦ"	ЛЕКАРА ПОСЕТА	84111			22085							7464				
14	ДОМ ЗДРАВЉА "СОПОТ"	ЛЕКАРА ПОСЕТА	13			3							1				
15	ДОМ ЗДРАВЉА "СТАРИ ГРАД"	ЛЕКАРА ПОСЕТА	58019			10457							5151				
16	ДОМ ЗДРАВЉА "Др Стоја Милошевић" - ЧУКАРИЦА	ЛЕКАРА ПОСЕТА	5			1						1					
17	ЗАВОД ЗА ЗДРАВ. ЗАШ. СТУДЕНАТА	ЛЕКАРА ПОСЕТА	17757			3687						2632					
18	ЗАВОД ЗА ЗДРАВ. ЗАШ. РАДНИКА МУП - а	ЛЕКАРА ПОСЕТА	20			4						4					
19	ЗАВОД ЗА ЗДРАВ. ЗАШТ. РАДНИКА "ЖЕЛЕЗНИЦЕ СРБИЈЕ"	ЛЕКАРА ПОСЕТА	87986			14419						8935	6				
20	ГРАДСКИ ЗАВОД ЗА ГЕРОНТОЛОГИЈУ И ПАЛЦИАТИВНО ЗВРЊИЊАЊЕ	ЛЕКАРА ПОСЕТА	39			10							19313				
		ЛЕКАРА ПОСЕТА	159864			29612							4				
		ЛЕКАРА ПОСЕТА	15			2							6715				
		ЛЕКАРА ПОСЕТА	33217			6927											
		ЛЕКАРА ПОСЕТА	14			4						3					
		ЛЕКАРА ПОСЕТА	28883			9107						3729					
		ЛЕКАРА ПОСЕТА	33			8							6				
		ЛЕКАРА ПОСЕТА	55048			16319							7571				
		ЛЕКАРА ПОСЕТА	4									4					
		ЛЕКАРА ПОСЕТА	616									616					





**БРОЈ ЛЕКАРА И ПОСЕТА У КОНСУЛТАТИВНО-СПЕЦИЈАЛИСТИЧКОЈ ДЕЛАТНОСТИ У ЗДРАВСТВЕНИМ  
УСТАНОВАМА У БЕОГРАДУ У 2012. ГОДИНИ**

Табела 62 - наставак 4

Р. бр.	ЗДРАВСТВЕНА УСТАНОВА	ЛЕКАРА ПОСЕТЕ	ГРАНА СПЕЦИЈАЛИСТИЧКЕ ДЕЛАТНОСТИ													
			УКУПНО	ГИНЕКОЛОГИЈА	ЗАРАЗНЕ БОЛЕСТИ	ИНТЕРНА МЕДИЦИНА	КАРДИОЛОГИЈА	МАКСИЛОФАЦИЈАЛНА ХИРУРГИЈА	МЕДИЦИНА РАД	НЕУРОЛОГИЈА	НЕУРОЛОГИЈА	НЕУРОЛОГИЈА	НЕУРОЛОГИЈА	НЕУРОЛОГИЈА	НЕУРОЛОГИЈА	ОРТОПЕДИЈА И ТРАВМАТОЛОГИЈА
0	1	2	3	4	5	6	7	8	9	10	11	12	13	14	15	
	<b>СВЕГА ОД 21 - 24</b>	ЛЕКАРА ПОСЕТА	233 1021888	12 58142		55 267142	11 59494	2 9830		1 6903	11 34267	4 8735			4 62625	
21	КБЦ "ЗЕМУН"	ЛЕКАРА ПОСЕТА	50 295380	2 13566		10 77884	4 26811	1 6813		1 6903	3 15890				2 22677	
22	КБЦ "БЕЖАНЈИСКА КОСА"	ЛЕКАРА ПОСЕТА	26 186155			12 75538	3 16894	1 3017			2 955	2 976				19415
23	КБЦ "Др. Д. Мишовић" - ДЕДИЊЕ	ЛЕКАРА ПОСЕТА	73 262112	6 28138		12 43221					2 8416					
24	КБЦ "ЗВЕЗДАРА"	ЛЕКАРА ПОСЕТА	84 278241	4 16438		21 70499	4 15789				4 9006	2 7759			2 20533	
	<b>СВЕГА ОД 25 - 52</b>	ЛЕКАРА ПОСЕТА	327 1117709	20 90212	11 60479	46 172267	25 56141			3 12569	9 28207			17 7285	4 26045	
25	КЦС - КЛИНИКА ЗА НЕУРОХИРУРГИЈУ	ЛЕКАРА ПОСЕТА	8 41583							3 12569						
26	КЦС - ПЕЅМЕЉЕР ЦЕНТАР	ЛЕКАРА ПОСЕТА	3 11657													
27	КЦС - КЛИНИКА ЗА ГРУДНУ ХИРУРГИЈУ	ЛЕКАРА ПОСЕТА	3 12799				1 930									
28	КЦС - КЛИНИКА ЗА НЕФРОЛОГИЈУ	ЛЕКАРА ПОСЕТА	3 14385			3 14385										
29	КЦС - КЛИНИКА ЗА ОРТОПЕДИЈУ И ТРАВМАТОЛОГИЈУ	ЛЕКАРА ПОСЕТА	9 71930												4 26045	
30	КЦС - КЛИНИКА ЗА ОРД И МАКСИЛОФАЦИЈУ ХИРУРГИЈУ	ЛЕКАРА ПОСЕТА	13 59141													
31	КЦС - КЛИНИКА ЗА ОЧНЕ БОЛЕСТИ	ЛЕКАРА ПОСЕТА	19 53284													
32	КЦС - КЛИНИКА ЗА ГИНЕКОЛОГИЈУ И АКУШЕРСТВО	ЛЕКАРА ПОСЕТА	20 90212	20 90212												

**БРОЈ ЛЕКАРА И ПОСЕТА У КОНСУЛТАТИВНО-СПЕЦИЈАЛИСТИЧКОЈ ДЕЛАТНОСТИ У ЗДРАВСТВЕНИМ  
УСТАНОВАМА У БЕОГРАДУ У 2012. ГОДИНИ**

Табела 62 - наставак 5

Р. бр.	ЗДРАВСТВЕНА УСТАНОВА	ГРАНА СПЕЦИЈАЛИСТИЧКЕ ДЕЛАТНОСТИ													
		ЛЕКАРА ПОСЕТЕ	ОФТАЛМ ОЛОГИЈА	ОПШТА ХИРУРГИЈА	ОТОРИН ОЛАРИНГ ОЛОГИЈА	ПЕДИЈА ТРИЈА	ПЛАСТИ ЧНА ХИРУРГ ИЈА	УЛТРАЗ ВУК	ПСИХИЈА АТРИЈА	РАДИОЛ ОГИЈА	РЕХАБИ ЛИТАЦИЈА	РЕУМАТ ОЛОГИЈА	УРГЕНТ НА МЕДИЦИ НА	УРОЛОГ ИЈА	КОЖНО
0	1	2	16	17	18	19	20	21	22	23	24	25	26	27	28
	<b>СВЕГА ОД 21 - 24</b>	ЛЕКАРА ПОСЕТА	10	18	16	14			7	45	3	1	10	9	
21	КВЦ "ЗЕМУН"	ЛЕКАРА ПОСЕТА	22847	152823	79664	58561		27950	17391	33663	12933	1244	15416	92258	
22	КВЦ "БЕЖАНИЈСКА КОСА"	ЛЕКАРА ПОСЕТА	4145	30964	26272	8708		8467		16197	12933	1		17150	
23	КВЦ "Др. Д. Милошевић" - ДЕДЛИЊЕ	ЛЕКАРА ПОСЕТА	2246	45671	3790				7	17	1244			16409	
24	КВЦ "ЗВЕЗДАРА"	ЛЕКАРА ПОСЕТА	5	5	7	3		11221	17391	11498			10	2	
	<b>СВЕГА ОД 25 - 52</b>	ЛЕКАРА ПОСЕТА	16456	38739	18259	13995		8262		5968			15416	21122	
25	КЦС - КЛИНИКА ЗА НЕУРОХИРУРГИЈУ	ЛЕКАРА ПОСЕТА	20	16	10		5	7	80	37	5	12	214108	47567	
26	КЦС - ПЕЈСМЕЈКЕР ЦЕНТАР	ЛЕКАРА ПОСЕТА	54284	86451	41329		26278	38292	17103	90327			4		
27	КЦС - КЛИНИКА ЗА ГРУДНУ ХИРУРГИЈУ	ЛЕКАРА ПОСЕТА	1										28014		
28	КЦС - КЛИНИКА ЗА НЕФРОЛОГИЈУ	ЛЕКАРА ПОСЕТА	1000	3											
29	КЦС - КЛИНИКА ЗА ОРТОП. ХИРУРГИЈУ И ТРАУМАТОЛОГИЈУ	ЛЕКАРА ПОСЕТА		11657											
30	КЦС - КЛИНИКА ЗА ОРЛ И МАКСИЛОФАЦИЈА ХИРУРГИЈУ	ЛЕКАРА ПОСЕТА		2									5		
31	КЦС - КЛИНИКА ЗА ОЧНЕ БОЛЕСТИ	ЛЕКАРА ПОСЕТА	19										45885		
32	КЦС - КЛИНИКА ЗА ГИНЕКОЛОГИЈУ И АКУШЕРСТВО	ЛЕКАРА ПОСЕТА	53284										3		
		ЛЕКАРА ПОСЕТА											17812		

**БРОЈ ЛЕКАРА И ПОСЕТА У КОНСУЛТАТИВНО-СПЕЦИЈАЛИСТИЧКОЈ ДЕЛАТНОСТИ У ЗДРАВСТВЕНИМ  
УСТАНОВАМА У БЕОГРАДУ У 2012. ГОДИНИ**

Табела 62 - наставак 6

Р. бр.	ЗДРАВСТВЕНА УСТАНОВА	ЛЕКАРА ПОСЕТЕ	ГРАНА СПЕЦИЈАЛИСТИЧКЕ ДЕЛАТНОСТИ												
			УКУПНО	ГИНЕКОЛОГИЈА	ЗАРАЗНЕ БОЛЕСТИ	ИНТЕРНА МЕДИЦИНА	КАРДИОЛОГИЈА	МАКСИЛОФАЦИЈАЛНА ХИРУРГИЈА	МЕДИЦИНА РАДА	НЕУРОХИРУРГИЈА	НЕУРОЛОГИЈА	НЕУРОПСИХИЈАТРИЈА	НЕУРОПСИХИЈАТРИЈА	НЕУРОПСИХИЈАТРИЈА	НЕУРОПСИХИЈАТРИЈА
0	1	2	3	4	5	6	7	8	9	10	11	12	13	14	15
33	КДС - КЛИНИКА ЗА КАРДИОХИРУРГИЈУ	ЛЕКАРА ПОСЕТА	1 7489												
34	КДС - КЛИНИКА ЗА ВАСКУЛАРНУ ХИРУРГИЈУ	ЛЕКАРА ПОСЕТА	5 27999												
35	КДС - КЛИНИКА ЗА ДИФЕРЕНЦИЈУ ХИР. - ГИРУРГИЈА	ЛЕКАРА ПОСЕТА	10 68266												
36	КДС - КЛИНИКА ЗА ГАСТРОЕНТЕРОЛОГИЈУ	ЛЕКАРА ПОСЕТА	14 43548			10									
37	КДС - КЛИНИКА ЗА ПУЛМОЛОГИЈУ	ЛЕКАРА ПОСЕТА	15 42907			13	2				34737	8170			
38	КДС - КЛИНИКА ЗА УРОЛОГИЈУ	ЛЕКАРА ПОСЕТА	8 48765												
39	КДС - КЛИНИКА ЗА ХЕМАТОЛОГИЈУ	ЛЕКАРА ПОСЕТА	6 27325				5				25421				
40	КДС - КЛИНИКА ЗА АЛЕРГОЛОГИЈУ И ИМУНОЛОГИЈУ	ЛЕКАРА ПОСЕТА	6 22825				5				20783				
41	КДС - КЛИНИКА ЗА ОПЕК ПЛАСТИЧНУ И РЕКОНСТРУКТИВНУ ХИР.	ЛЕКАРА ПОСЕТА	5 26278												
42	КДС - КЛИНИКА ЗА ЕНДОКРИН. ДИЈАБ. И БОЛ. МЕТАБОЛИЗМА	ЛЕКАРА ПОСЕТА	12 57381			10					44049				
43	КДС - КЛИНИКА ЗА ИНФЕКТИВНЕ И ТРОПСКЕ БОЛЕСТИ	ЛЕКАРА ПОСЕТА	11 60479		11										
44	КДС - КЛИНИКА ЗА НЕУРОЛОГИЈУ	ЛЕКАРА ПОСЕТА	12 52263								9				
45	КДС - КЛИНИКА ЗА ПСИХИЈАТРИЈУ	ЛЕКАРА ПОСЕТА	7 17103								28207				

**БРОЈ ЛЕКАРА И ПОСЕТА У КОНСУЛТАТИВНО-СПЕЦИЈАЛИСТИЧКОЈ ДЕЛАТНОСТИ У ЗДРАВСТВЕНИМ  
УСТАНОВАМА У БЕОГРАДУ У 2012. ГОДИНИ**

Табела 62 - наставак 7

Р. бр.	ЗДРАВСТВЕНА УСТАНОВА	ЛЕКАРА ПОСЕТЕ	ГРАНА СПЕЦИЈАЛИСТИЧКЕ ДЕЛАТНОСТИ													УРОЛО ГЛА	КОЖНО
			ОФТАЛМ ОЛОГИЈА	ОПШТА ХИРУРГИЈА	ОТОРИН ОЛАРИНГ ОЛОГИЈА	ПЕДИЈА ТРИЈА	ПЛАСТИ ЧНА ХИРУРГИЈА	УЛТРАЗ ВУК	ПСИХИЈА ТРИЈА	РАДИОЛО ГИЈА	РЕХАБИ ЛИТАЦИ ЈА	РЕУМАТ ОЛОГИЈА	УРГЕНТ НА МЕДИЦИ НА				
0	1	2	16	17	18	19	20	21	22	23	24	25	26	27	28		
33	КЦС - КЛИНИКА ЗА КАРДИОХИРУРГИЈУ	ЛЕКАРА ПОСЕТА		1 7489													
34	КЦС - КЛИНИКА ЗА ВАСКУЛАРНУ ХИРУРГИЈУ	ЛЕКАРА ПОСЕТА		5 27999													
35	КЦС - КЛИНИКА ЗА ДИГЕСТИВНУ ХИРУРГИЈУ - I ХИРУРГИЈА	ЛЕКАРА ПОСЕТА		4 18782									6 49484				
36	КЦС - КЛИНИКА ЗА ГАСТРОЕНТЕРОЛОГИЈУ	ЛЕКАРА ПОСЕТА											4 10656				
37	КЦС - КЛИНИКА ЗА ПУЛМОЛОГИЈУ	ЛЕКАРА ПОСЕТА															
38	КЦС - КЛИНИКА ЗА УРОЛОГИЈУ	ЛЕКАРА ПОСЕТА												3 18157	5 30608		
39	КЦС - КЛИНИКА ЗА ХЕМАТОЛОГИЈУ	ЛЕКАРА ПОСЕТА												1 1904			
40	КЦС - КЛИНИКА ЗА АЛЕРГОЛОГИЈУ И ИМУНОЛОГИЈУ	ЛЕКАРА ПОСЕТА												1 2042			
41	КЦС - КЛИНИКА ЗА ОПЕК, ПЛАСТИЧНУ И РЕКОНСТРУКТИВНУ ХИРУРГИЈУ	ЛЕКАРА ПОСЕТА						5 26278									
42	КЦС - КЛИНИКА ЗА ЕНДОКРИН, ДИЈАБ. И БОЛ. МЕТАБОЛИЗМА	ЛЕКАРА ПОСЕТА		1 8655						3010				1 1667			
43	КЦС - КЛИНИКА ЗА ИНФЕКТИВНЕ И ТРОПСКЕ БОЛЕСТИ	ЛЕКАРА ПОСЕТА															
44	КЦС - КЛИНИКА ЗА НЕУРОЛОГИЈУ	ЛЕКАРА ПОСЕТА													3 24056		
45	КЦС - КЛИНИКА ЗА ПСИХИАТРИЈУ	ЛЕКАРА ПОСЕТА							7 17103								





**БРОЈ ЛЕКАРА И ПОСЕТА У КОНСУЛТАТИВНО-СПЕЦИЈАЛИСТИЧКОЈ ДЕЛАТНОСТИ У ЗДРАВСТВЕНИМ  
УСТАНОВАМА У БЕОГРАДУ У 2012. ГОДИНИ**

Табела 62- наставка 10

Р. бр.	ЗДРАВСТВЕНА УСТАНОВА	ЛЕКАРА ПОСЕТЕ	ГРАНА СПЕЦИЈАЛИСТИЧКЕ ДЕЛАТНОСТИ												
			УКУПНО	ГИНЕКО ЛОГИЈА	ЗАРАЗНЕ БОЛЕСТИ	ИНТЕРНА МЕДИЦИ НА	КАРДИО ЛОГИЈА	МАКСИЛ ОФАЦИЈА ЛНА ХИРУРГИ ЈА	МЕДИЦИ НА РАДА	НЕУРО ХИРУР ГИЈА	НЕУРО ЛОГИЈА	НЕУРОП СИХИЈАТ РИЈА	НЕУРОП СИХИЈАТ РИЈА ДЗ	НУКЛЕА РНА МЕДИЦИ НА	ОРТОПЕ ДИЈА И ТРАУМАТ ОЛОГИЈА
0	1	2	3	4	5	6	7	8	9	10	11	12	13	14	15
61	ИНСТИТУТ ЗА РЕХАБИЛИТАЦИЈУ	ЛЕКАРА ПОСЕТА	4				3								
62	ИНСТИТУТ ЗА ОНКОЛОГИЈУ И РАДИОЛОГИЈУ СРБИЈЕ	ЛЕКАРА ПОСЕТА	29	2		4									
63	ИНСТИТУТ ЗА КАРДИОВАСКУЛАРНЕ БОЛЕСТИ "ДЕЛИЊЕ"	ЛЕКАРА ПОСЕТА	118576	8498		17457				17					
64	КЛИНИКА ЗА НЕУРОЛОГИЈУ И ПСИХИАТРИЈУ ЗА ДЕЦУ И ОМЛАДИНУ	ЛЕКАРА ПОСЕТА	41194							25593					
65	КЛИНИКА ЗА НЕУРОЛОГИЈУ И ПСАИЈАТРИЈУ ЗА ДЕЦУ И ОМЛАДИНУ	ЛЕКАРА ПОСЕТА	13								11				
66	КЛИНИКА ЗА НЕУРОЛОГИЈУ И ПСАИЈАТРИЈУ ЗА ДЕЦУ И ОМЛАДИНУ	ЛЕКАРА ПОСЕТА	24404	20							20176				
67	КЛИНИКА ЗА НЕУРОЛОГИЈУ И ПСАИЈАТРИЈУ ЗА ДЕЦУ И ОМЛАДИНУ	ЛЕКАРА ПОСЕТА	20	20											
68	КЛИНИКА ЗА НЕУРОЛОГИЈУ И ПСАИЈАТРИЈУ ЗА ДЕЦУ И ОМЛАДИНУ	ЛЕКАРА ПОСЕТА	99554	99554											
69	КЛИНИКА ЗА РЕХАБИЛИТАЦИЈУ "Др Миростап Зотовић"	ЛЕКАРА ПОСЕТА	27												
70	СПЕЦИЈАЛНА БОЛНИЦА ЗА БОЛ. ЗАВИСНОСТИ	ЛЕКАРА ПОСЕТА	159571												
71	СПЕЦИЈАЛНА БОЛНИЦА ЗА БОЛ. ЗАВИСНОСТИ	ЛЕКАРА ПОСЕТА	10												
72	СПЕЦИЈАЛНА БОЛНИЦА ЗА БОЛ. ЗАВИСНОСТИ	ЛЕКАРА ПОСЕТА	36584												
73	СПЕЦИЈАЛНА БОЛНИЦА ЗА БОЛ. ЗАВИСНОСТИ	ЛЕКАРА ПОСЕТА	4			2									
74	СПЕЦИЈАЛНА БОЛНИЦА ЗА БОЛ. ЗАВИСНОСТИ	ЛЕКАРА ПОСЕТА	15676			12112									
75	КЛИНИКА ЗА РЕХАБИЛИТАЦИЈУ "Др Миростап Зотовић"	ЛЕКАРА ПОСЕТА	1			1									
76	КЛИНИКА ЗА РЕХАБИЛИТАЦИЈУ "Др Миростап Зотовић"	ЛЕКАРА ПОСЕТА	446			446									
77	КЛИНИКА ЗА РЕХАБИЛИТАЦИЈУ "Др Миростап Зотовић"	ЛЕКАРА ПОСЕТА	4					4							
78	КЛИНИКА ЗА РЕХАБИЛИТАЦИЈУ "Др Миростап Зотовић"	ЛЕКАРА ПОСЕТА	42944					42944							



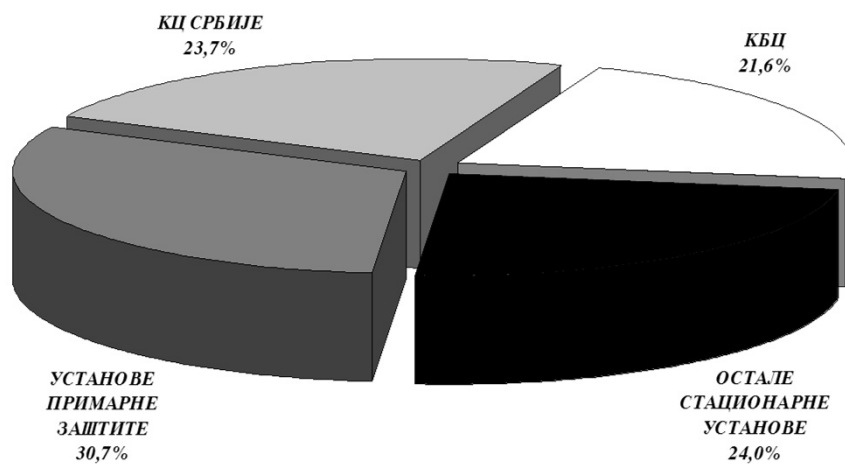
**БРОЈ ЛЕКАРА И ПОСЕТА У КОНСУЛТАТИВНО-СПЕЦИЈАЛИСТИЧКОЈ ДЕЛАТНОСТИ У ЗДРАВСТВЕНИМ  
УСТАНОВАМА У БЕОГРАДУ У 2012. ГОДИНИ**

Табела 62- наставка 11

Р. бр.	ЗДРАВСТВЕНА УСТАНОВА	ЛЕКАРА ПОСЕТЕ	ГРАНА СПЕЦИЈАЛИСТИЧКЕ ДЕЛАТНОСТИ												
			ОФТАЛМОЛОГИЈА	ОПШТА ХИРУРГИЈА	ОТОРИНОЛАРИНГОЛОГИЈА	ПЕДИЈАТРИЈА	ПЛАСТИЧНА ХИРУРГИЈА	УЛТРА ЗВУК	ПСИХИЈАТРИЈА	РАДИОЛОГИЈА	РЕХАБИЛИТАЦИЈА	РЕХМАТОЛОГИЈА	УРГЕНТНА МЕДИЦИНА	УРОЛОГИЈА	КОЖНО
0	1	2	16	17	18	19	20	21	22	23	24	25	26	27	28
61	ИНСТИТУТ ЗА РЕХАБИЛИТАЦИЈУ	ЛЕКАРА ПОСЕТА						443		1654		1			
62	ИНСТИТУТ ЗА ОНКОЛОГИЈУ И РАДИОЛОГИЈУ СРЕБРЕ	ЛЕКАРА ПОСЕТА		3				4305		20					
63	ИНСТИТУТ ЗА КАРДИОВАСКУЛАРНЕ БОЛЕСТИ "ДЕЛИЊЕ"	ЛЕКАРА ПОСЕТА		5											
64	КЛИНИКА ЗА НЕУРОЛОГИЈУ И ПСИХИЈАТРИЈУ ЗА ДЕЦУ И ОМЛАДИНУ	ЛЕКАРА ПОСЕТА		15601					2						
65	ГИНЕКОЛОШКО - АКУШЕРСКА КЛИНИКА "НАРОДНИ ФРОНТ"	ЛЕКАРА ПОСЕТА							4228						
66	УНИВЕРЗИТЕТСКА ДЕЧА КЛИНИКА	ЛЕКАРА ПОСЕТА		9		18									
67	СПЕЦИЈАЛНА БОЛНИЦА ЗА БОЛ. ЗАВИСНОСТИ	ЛЕКАРА ПОСЕТА		75168		84403									
68	СПЕЦИЈАЛНА БОЛНИЦА ЗА ЕНДЕМСКУ НЕФРОПАТИЈУ	ЛЕКАРА ПОСЕТА						1		1					
69	КЛИНИКА ЗА РЕХАБИЛИТАЦИЈУ "Др Мирослав Зотовић"	ЛЕКАРА ПОСЕТА						3106		458					
70	СТОМАТ. ФАКУЛТЕТ - Клиника за максиларнолицну хирургију	ЛЕКАРА ПОСЕТА													

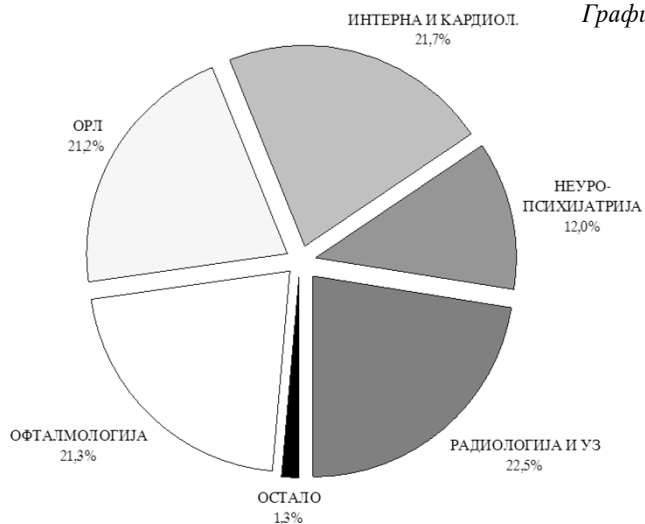
**ПОСЕТЕ У КОНСУЛТАТИВНО-СПЕЦИЈАЛИСТИЧКОЈ  
ЗДРАВСТВЕНОЈ ЗАШТИТИ ПРЕМА ТИПУ ЗДРАВСТВЕНЕ  
УСТАНОВЕ У БЕОГРАДУ У 2012. ГОДИНИ**

Графикон 28



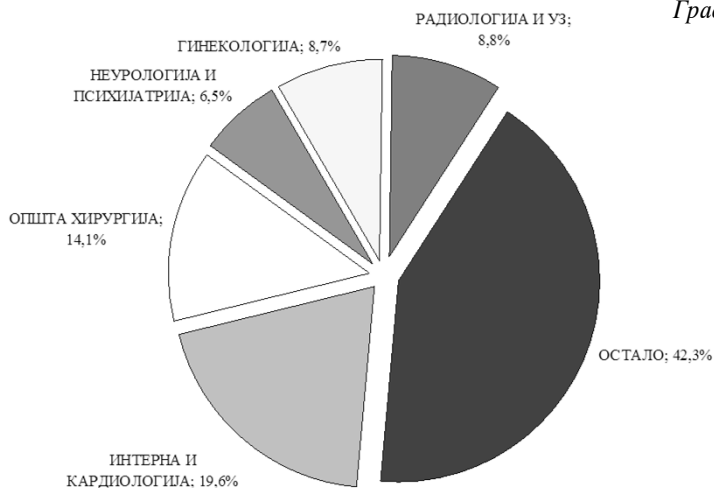
**НАЈЧЕШЋЕ ВРСТЕ КОНСУЛТАТИВНО-СПЕЦИЈАЛИСТИЧКИХ  
ПОСЕТА У ПРИМАРНОЈ ЗДРАВСТВЕНОЈ ЗАШТИТИ  
У БЕОГРАДУ У 2012. ГОДИНИ**

*Графикон 29*



**НАЈЧЕШЋЕ ВРСТЕ КОНСУЛТАТИВНО-СПЕЦИЈАЛИСТИЧКИХ  
ПОСЕТА У СТАЦИОНАРНОЈ ЗДРАВСТВЕНОЈ ЗАШТИТИ  
У БЕОГРАДУ У 2012. ГОДИНИ**

*Графикон 30*



**СТАЦИОНАРНА  
ЗДРАВСТВЕНА  
ЗАШТИТА**

**16**

Стационарну здравствену заштиту становништву Београда у 2012. години, обезбеђивало је 11163 медицинских радника, од којих је 9534 непосредно ангажовано уз постељу пацијента (278 раде на неонатолошким одељењима и 492 у дневним болницама). Од укупног броја запослених 23,1% су лекари, а 76,9% су медицински радници са вишом, средњом и нижом стручном спремом.

Током 2012. године стационарне здравствене установе су располагале са 10194 постеља (без дневних болница и неонатологије) на којима је лечено 283488 лица са просечном дужином хоспитализације од 9,5 дана. У односу на претходну годину повећан је број постеља у Специјалној болници за ендемску нефропатију за 5, а смањен је број постеља у Клиници за психијатријске болести „ Др Лаза Лазаревић“ за 150, а у складу са променом Уредбе о плану мреже здравствених установа.

Од укупног броја хоспитализованих лица у 2012. години, умрло је 8318 пацијената (2,9%), што је за 300 мање у односу на претходну годину.

Просечна заузетост болничких постеља (72,6%) и просечна дужина болничког третмана (9,5 дана), омогућили су да се по постељи оствари просечно 28 хоспитализација. Интензитет коришћења болничких постеља је неуједначен. Већа стопа коришћења (заузетост преко 85% дана у години), остварена је на онкологији Института за онкологију и радиологију Србије, у области кардиоваскуларне хирургије, на одељењима за физикалну медицину и рехабилитацију одраслих, као и у Ургентном центру КЦС. У неким медицинским дисциплинама остварена је ниска стопа коришћења постеља (заузетост испод 65%), као што су гинекологија и акушерство, пластична и реконструктивна хирургија, ортопедија и трауматологија, максиларнофацијална хирургија, ОРЛ и офталмологија.

На 100 болесничких постеља (без дневне болнице и неонатологије) ангажовано је 19 лекара и 66 медицинских сестара (са вишом и средњом стручном спремом). Током 2012. године по једном лекару је лечено, у просеку, 144 пацијента.

Капацитет дневних болница износи 1131 постеља-место. У дневним болницама је током 2012. године лечено 118719 лица (за 2537 или 2% мање у односу на претходну годину) и остварено 370889 дана лечења.

Подаци приказани у табели овог поглавља, су добијени на основу Извештаја службе за болничко-стационарно лечење (обр. бр. 3-21-60).

**МЕДИЦИНСКИ РАДНИЦИ У СТАЦИОНАРНОЈ ЗДРАВСТВЕНОЈ ЗАШТИТИ ПРЕМА СТРУЧНОЈ СПРЕМИ И ОДЕЉЕЊИМА У БЕОГРАДУ У 2012. ГОДИНИ**

Табела 63

Р бр.	БОЛНИЧКО ОДЕЉЕЊЕ	ЗДРАВСТВЕНА УСТАНОВА	УКУПНО	МЕДИЦИНСКИ РАДНИЦИ										НИЖА СТРУЧНА СПРЕМА		
				ЛЕКАРИ			ВИША СТРУЧНА СПРЕМА			СРЕДЊА СТРУЧНА СПРЕМА						
				СВЕГА	ОД ТОГА		СВЕГА	ОД ТОГА		СВЕГА	ОД ТОГА		СВЕГА		ОД ТОГА	
					СПЕЦИЈАЛИСТИ	НА СПЕЦИЈАЛИЗАЦИЈИ		ОПШТЕ МЕДИЦИНЕ	СПЕЦИЈАЛИСТИ		НА СПЕЦИЈАЛИЗАЦИЈИ	МЕДИЦИНСКЕ СЕСТРЕ-ТЕХНИЧАРИ			МЕДИЦИНСКЕ СЕСТРЕ-ТЕХНИЧАРИ	
0	1	2	3	4	5	6	7	8	9	10	11	12				
		<b>УКУПНО (1-34)</b>	<b>11163</b>	<b>2581</b>	<b>2053</b>	<b>421</b>	<b>107</b>	<b>1617</b>	<b>1125</b>	<b>6886</b>	<b>5728</b>	<b>79</b>				
		<b>СВЕГА СТАЦИОНАР (СА ДНЕВНОМ БОЛНИЦОМ И НЕОНАТОЛОГИЈОМ) (1-33)</b>	<b>9534</b>	<b>2172</b>	<b>1725</b>	<b>341</b>	<b>106</b>	<b>1308</b>	<b>1022</b>	<b>5977</b>	<b>5398</b>	<b>77</b>				
		<b>СВЕГА СТАЦИОНАР БЕЗ ДНЕВНЕ БОЛНИЦЕ И НЕОНАТОЛОГИЈЕ (1-31)</b>	<b>8764</b>	<b>1964</b>	<b>1541</b>	<b>324</b>	<b>99</b>	<b>1214</b>	<b>939</b>	<b>5509</b>	<b>4971</b>	<b>77</b>				
		<b>УКУПНО</b>	<b>491</b>	<b>75</b>	<b>74</b>		<b>1</b>	<b>151</b>	<b>13</b>	<b>262</b>	<b>211</b>	<b>3</b>				
		ИНСТИТУТ ЗА РЕХАБИЛИТАЦИЈУ	217	35	34		1	47	1	135	91					
1	ФИЗИКАЛНА МЕДИЦИНА И РЕХАБИЛИТАЦИЈА-ОДРАСЛИ	СПЕЦИЈАЛНА БОЛНИЦА ЗА РЕХАБИЛИТАЦИЈУ И ОРТОПЕД ПРОТЕТИКУ	57	13	13			4	4	40	39					
		КЛИНИКА ЗА РЕХАБИЛИТАЦИЈУ "Др Мирослав Зотовић"	178	20	20			76	8	79	73	3				
		КВЦ "ЗЕМЊИ"	39	7	7			24		8	8					
		<b>УКУПНО</b>	<b>114</b>	<b>14</b>	<b>13</b>		<b>1</b>	<b>47</b>	<b>13</b>	<b>53</b>	<b>48</b>					
		ИНСТИТУТ ЗА ЗДРАВСТВЕНУ ЗАШТИТУ МАЈКЕ И ДЕТЕТА "Др Вукан Чунаћ"	12	3	3			7	7	2	2					
2	ФИЗИКАЛНА МЕДИЦИНА И РЕХАБИЛИТАЦИЈА-ДЕЦА	СПЕЦИЈАЛНА БОЛНИЦА ЗА ЦЕРЕБРАЛНУ ПАРАЛИЗУ И РАЗВОНУ НЕУРОЛОГИЈУ	55	6	6			23	3	26	26					
		КЛИНИКА ЗА РЕХАБИЛИТАЦИЈУ "Др Мирослав Зотовић"	34	4	3		1	17	3	13	12					
		ЗАВОД ЗА ПСИХОВИЗИОЛОШКЕ ПОРЕМЕЋАЈЕ И ГОВОРНУ ПАТОЛОГИЈУ "Проф. др. Цветко Брајковић"	13	1	1					12	8					

**МЕДИЦИНСКИ РАДНИЦИ У СТАЦИОНАРНОЈ ЗДРАВСТВЕНОЈ ЗАШТИТИ ПРЕМА СТРУЧНОЈ СПРЕМИ И ОДЕЉЕЊИМА У БЕОГРАДУ У 2012. ГОДИНИ**

Табела 63 -наставак 1

Р бр.	БОЛНИЧКО ОДЕЉЕЊЕ	УКУПНО	МЕДИЦИНСКИ РАДНИЦИ												
			ЛЕКАРИ						ВИША СТРУЧНА СПРЕМА			СРЕЊА СТРУЧНА СПРЕМА			НИЖА СТРУЧНА СПРЕМА
			СВЕГА	ОД ТОГА		СВЕГА	ОД ТОГА		СВЕГА	ОД ТОГА		СВЕГА	ОД ТОГА		
				СПЕЦИЈАЛИСТИ	НА СПЕЦИЈАЛИЗАЦИЈИ		ОПШТЕ МЕДИЦИНЕ	НА СПЕЦИЈАЛИЗАЦИЈИ		МДИЦИНСКЕ СЕСТРЕ-ТЕХНИЧАРИ	МДИЦИНСКЕ СЕСТРЕ-ТЕХНИЧАРИ		МДИЦИНСКЕ СЕСТРЕ-ТЕХНИЧАРИ		
0	1	3	4	5	6	7	8	9	10	11	12				
	<b>ЗДРАВСТВЕНА УСТАНОВА</b>	<b>УКУПНО</b>	<b>353</b>	<b>258</b>	<b>75</b>	<b>20</b>	<b>162</b>	<b>160</b>	<b>859</b>	<b>817</b>	<b>5</b>				
	ЗАВОД ЗА ЗДРАВСТВЕНУ ЗАШТИТУ СТУДЕНАТА	8	2	2			1	1	5	5					
	КБЦ "БЕЖАНЈИСКА КОСА"	196	55	52	3		22	22	119	119					
	КБЦ "Др Драгана Мишовић" ДЕДИЊЕ	105	24	16	6	2	6	6	70	70	5				
	КБЦ "ЗВЕЗДАРА"	246	46	32	10	4	34	34	166	124					
	КБЦ "ЗЕМУН"	157	41	24	14	3	16	16	100	100					
	СПЕЦ. БОЛНИЦА ЗА ИНТЕРНЕ БОЛЕСТИ МЛАДЕНОВАЦ	51	11	6	4	1	3	3	37	37					
	СПЕЦИЈАЛНА БОЛНИЦА ЗА ЕНДЕМСКУ НЕФРОПАТИЈУ -ЛАЗАРЕВАЦ	22	5	2	3		3	3	14	14					
	КЦС-КЛИНИКА ЗА ХЕМАТОЛОГИЈУ	121	21	19	2		5	5	95	95					
	КЦС-КЛИНИКА ЗА АЛЕРГОЛОГИЈУ И ИМУНОЛОГИЈУ	30	11	8	3		2	2	17	17					
	КЦС-КЛИНИКА ЗА ЕНДОКРИНОЛОГИЈУ, ДИЈАБЕТ И БОЛЕСТИ МЕТАБОЛИЗМА	92	37	31	4	2	14	14	41	41					
	КЦС-КЛИНИКА ЗА ГАСТРОЕНТЕРОЛОГИЈУ	58	15	9	3	3	7	7	36	36					
	КЦС-КЛИНИКА ЗА ПУЛМОЛОГИЈУ	135	29	24	4	1	18	16	88	88					
	КЦС-ПЕЉСМЕЈЕР ЦЕНТАР	17	6	5	1		5	5	6	6					
	КЦС-КЛИНИКА ЗА КАРДИОЛОГИЈУ	99	37	20	13	4	22	22	40	40					
	КЦС-КЛИНИКА ЗА НЕФРОЛОГИЈУ	42	13	8	5		4	4	25	25					
3	<b>ИНТЕРНА МЕДИЦИНА</b>														

**МЕДИЦИНСКИ РАДНИЦИ У СТАЦИОНАРНОЈ ЗДРАВСТВЕНОЈ ЗАШТИТИ ПРЕМА СТРУЧНОЈ СПРЕМИ И  
ОДЕЉЕЊИМА У БЕОГРАДУ У 2012. ГОДИНИ**

Табела 63 - наставак 2

Р бр.	БОЛНИЧКО ОДЕЉЕЊЕ	ЗДРАВСТВЕНА УСТАНОВА	УКУПНО	МЕДИЦИНСКИ РАДНИЦИ											
				ЛЕКАРИ			ВИША СТРУЧНА СПРЕМА			СРЕДЊА СТРУЧНА СПРЕМА			НИЖА СТРУЧНА СПРЕМА		
				СВЕГА	ОД ТОГА		СВЕГА	ОД ТОГА		СВЕГА	ОД ТОГА		СВЕГА	ОД ТОГА	
					СПЕЦИЈАЛИСТИ	НА СПЕЦИЈАЛИЗАЦИЈИ		ОПШТЕ МЕДИЦИНЕ	ОД ТОГА		МЕДИЦИНСКЕ СЕСТРЕ-ТЕХНИЧАРИ	МЕДИЦИНСКЕ СЕСТРЕ-ТЕХНИЧАРИ		МЕДИЦИНСКЕ СЕСТРЕ-ТЕХНИЧАРИ	
0	1	2	3	4	5	6	7	8	9	10	11	12	12		
		<b>УКУПНО</b>	<b>670</b>	<b>147</b>	<b>112</b>	<b>27</b>	<b>8</b>	<b>77</b>	<b>69</b>	<b>444</b>	<b>424</b>	<b>2</b>	<b>2</b>		
		КБЦ "Др Драгиша Мишовић" - ДЕДЉЕ	63	12	10	1	1	14	6	36	36	1	1		
		КБЦ "ЗВЕЗДАРА"	19	3	3			5	5	11	11				
4	ПЕДИЈАТРИЈА	КБЦ "ЗЕМУН"	29	5	5			3	3	21	17				
		УНИВЕРЗИТЕТСКА ДЕЧА КЛИНИКА	125	36	24	9	3	12	12	77	77				
		ИНСТИТУТ ЗА НЕОНАТОЛОГИЈУ	202	32	22	9	1	19	19	151	135				
		ИНСТИТУТ ЗА ЗДРАВСТВЕНУ ЗАШТИТУ МАЈКЕ И ДЕТЕТА "Др Букан Чунаћ"	232	59	48	8	3	24	24	148	148	1	1		
		<b>УКУПНО</b>	<b>100</b>	<b>22</b>	<b>18</b>	<b>2</b>	<b>2</b>	<b>12</b>	<b>12</b>	<b>66</b>	<b>66</b>	<b>66</b>	<b>66</b>		
5	ГЕРИАТРИЈА	КБЦ "ЗВЕЗДАРА"	71	15	12	2	1	9	9	47	47				
		КБЦ "ЗЕМУН"	29	7	6		1	3	3	19	19				
6	РЕУМАТОЛОГИЈА	ИНСТИТУТ ЗА РЕУМАТОЛОГИЈУ	97	21	12	7	2	13	11	63	45				
		<b>УКУПНО</b>	<b>56</b>	<b>15</b>	<b>15</b>			<b>7</b>	<b>7</b>	<b>34</b>	<b>34</b>	<b>34</b>	<b>34</b>		
7	КОЖНЕ И ВЕНЕРИЧНЕ БОЛЕСТИ-ОДРАСЛИ	КЦС-КЛИНИКА ЗА ДЕРМАТОВЕНЕРОЛОГИЈУ	45	13	13			5	5	27	27				
8	КОЖНЕ И ВЕНЕРИЧНЕ БОЛЕСТИ-ДЕЦА	КЦС-КЛИНИКА ЗА ДЕРМАТОВЕНЕРОЛОГИЈУ	11	2	2			2	2	7	7				



**МЕДИЦИНСКИ РАДНИЦИ У СТАЦИОНАРНОЈ ЗДРАВСТВЕНОЈ ЗАШТИТИ ПРЕМА СТРУЧНОЈ СПРЕМИ И ОДЕЉЕЊИМА У БЕОГРАДУ У 2012. ГОДИНИ**

Табела 63 - наставак 3

Р бр.	БОЛНИЧК О ОДЕЉЕЊЕ	ЗДРАВСТВЕНА УСТАНОВА	УКУПНО	МЕДИЦИНСКИ РАДНИЦИ									
				ЛЕКАРИ			ВИША СТРУЧНА СПРЕМА			СРЕДЊА СТРУЧНА СПРЕМА			НИЖА СТРУЧНА СПРЕМА
				СВЕГА	ОД ТОГА		СВЕГА	ОД ТОГА		СВЕГА	ОД ТОГА		
					СПЕЦИЈАЛИСТИ	НА СПЕЦИЈАЛИЗАЦИЈИ		ОПШТЕ МЕДИЦИНЕ	МЕДИЦИНСКЕ СЕСТРЕ-ТЕХНИЧАРИ		СВЕГА	МЕДИЦИНСКЕ СЕСТРЕ-ТЕХНИЧАРИ	
0	1	2	3	4	5	6	7	8	9	10	11	12	
		<b>УКУПНО</b>	<b>459</b>	<b>80</b>	<b>22</b>	<b>12</b>	<b>12</b>	<b>50</b>	<b>32</b>	<b>294</b>	<b>277</b>	<b>1</b>	
9	НЕУРОЛОГИЈА - ОДРАСЛИ	КБЦ "Др Драгана Мишовић" - ДЕДЊЕ	14	3	2		1	1	1	9	9	1	
		КБЦ "ЗВЕЗДАРА"	22	4	4		3	3	15	15			
		КБЦ "ЗЕМУН"	42	9	7	1	1	1	32	32			
		КЦС-КЛИНИКА ЗА НЕУРОЛОГИЈУ	91	25	16	7	2	19	47	47			
		СПЕЦ. БОЛ. ЗА ЦЕРЕБРОВАСКУЛАРНЕ БОЛЕСТИ "Свети Сава"	290	73	51	14	8	26	8	191	174		
10	НЕУРОЛОГИЈА - ДЕЦА	КЛИНИКА ЗА НЕУРОЛОГИЈУ И ПСИХИАТРИЈУ ЗА ДЕЦУ И ОМЛАДНУ	16	6	5	1		2		8	8		
		<b>УКУПНО</b>	<b>473</b>	<b>122</b>	<b>81</b>	<b>32</b>	<b>9</b>	<b>51</b>	<b>42</b>	<b>296</b>	<b>296</b>	<b>4</b>	
11	ПСИХИАТРИЈА - ОДРАСЛИ	КБЦ "Др Драгана Мишовић" - ДЕДЊЕ	29	10	3	6	1	5	5	14	14		
		КБЦ "ЗВЕЗДАРА"	17	5	2	2	1	1	11	11			
		СПЕЦИЈАЛНА БОЛНИЦА ЗА БОЛЕСТИ ЗАВИСНОСТИ	52	10	9	1	7	4	34	34	1		
		КЦС-КЛИНИКА ЗА ПСИХИАТРИЈУ	61	20	17	2	11	8	30	30			
		КЛИНИКА ЗА ПСИХИАТРИЈСКЕ БОЛЕСТИ "Др Јазна Јазаревић" *	257	57	37	14	6	14	11	184	184	2	
		ИНСТИТУТ ЗА МЕНТАЛНО ЗДРАВЉЕ	57	20	13	7		13	13	23	23	1	
		<b>УКУПНО</b>	<b>21</b>	<b>6</b>	<b>6</b>		<b>4</b>	<b>4</b>	<b>4</b>	<b>11</b>	<b>11</b>		
12	ПСИХИАТРИЈА - ДЕЦА	ИНСТИТУТ ЗА МЕНТАЛНО ЗДРАВЉЕ	15	4	4			4	4	7	7		
		КЛИНИКА ЗА НЕУРОЛОГИЈУ И ПСИХИАТРИЈУ ЗА ДЕЦУ И ОМЛАДНУ	6	2	2					4	4		

\* Од средине 2012. године преименована у клинику

**МЕДИЦИНСКИ РАДНИЦИ У СТАЦИОНАРНОЈ ЗДРАВСТВЕНОЈ ЗАШТИТИ ПРЕМА СТРУЧНОЈ СПРЕМИ И ОДЕЉЕЊИМА У БЕОГРАДУ У 2012. ГОДИНИ**

Табела 63 - наставак 4

Р бр.	БОЛНИЧКО ОДЕЉЕЊЕ	ЗДРАВСТВЕНА УСТАНОВА	УКУПНО	МЕДИЦИНСКИ РАДНИЦИ										
				ЛЕКАРИ					ВИША СТРУЧНА СПРЕМА		СРЕДЊА СТРУЧНА СПРЕМА			НИЖА СТРУЧНА СПРЕМА
				СВЕГА	ОД ТОГА		СВЕГА	ОД ТОГА	СВЕГА	ОД ТОГА	СВЕГА	ОД ТОГА	СВЕГА	
					СПЕЦИЈАЛИСТИ	НА СПЕЦИЈАЛИЗАЦИЈИ								ОПШТЕ МЕДИЦИНЕ
0	1	2	3	4	5	6	7	8	9	10	11	12		
13	ЗАРАЗНЕ БОЛЕСТИ	КДС-КЛИНИКА ЗА ИНФЕКТИВНЕ И ТРОПСКЕ БОЛЕСТИ	123	24	18	6		21	20	78	78			
		<b>УКУПНО</b>	<b>195</b>	<b>39</b>	<b>35</b>	<b>3</b>	<b>1</b>	<b>17</b>	<b>17</b>	<b>139</b>	<b>69</b>			
14	АКУШЕРСТВО	ДВ-ЛАЗАРЕВАЦ-ВАНБОЛНИЧКО ПОРОДИЧНЕ	9	1	1					8	8			
		КБЦ "Др Драгана Мишовић" - Дедиње	40	6	5	1		2	2	32	6			
		КБЦ "ЗВЕЗДАРА"	22	2	2					20	20			
		КБЦ "ЗЕМЉИ"	28	11	8	2	1	2	2	15				
		КДС-КЛИНИКА ЗА ГИНЕКОЛОГИЈУ И АКУШЕРСТВО	47	10	10			8	8	29				
		ГИНЕКОЛОШКО АКУШЕРСКА КЛИНИКА "НАРОДНИ ФРОНТ"	49	9	9			5	5	35	35			
		<b>УКУПНО</b>	<b>498</b>	<b>132</b>	<b>122</b>	<b>6</b>	<b>4</b>	<b>61</b>	<b>61</b>	<b>302</b>	<b>138</b>	<b>3</b>		
15	ГИНЕКОЛОГИЈА	КБЦ "Др Драгана Мишовић" - Дедиње	24	3	3			1	1	18	4	2		
		КБЦ "ЗВЕЗДАРА"	46	13	11		2	10	10	23				
		КБЦ "ЗЕМЉИ"	10	4	4			1	1	5	2			
		КДС-КЛИНИКА ЗА ГИНЕКОЛОГИЈУ И АКУШЕРСТВО	210	57	49	6	2	26	26	127	19			
		ГИНЕКОЛОШКО АКУШЕРСКА КЛИНИКА "НАРОДНИ ФРОНТ"	188	52	52			23	23	113	97			
		ИНСТИТУТ ЗА ЗДРАВСТВЕНУ ЗАШТИТУ МАЈКЕ И ДЕТЕТА "Др Вукан Чурић"	20	3	3					16	16	1		
		<b>УКУПНО</b>	<b>359</b>	<b>64</b>	<b>46</b>	<b>15</b>	<b>3</b>	<b>31</b>	<b>31</b>	<b>256</b>	<b>222</b>	<b>8</b>		
16	ДЕЧЈА ХИРУРГИЈА	УНИВЕРЗИТЕТСКА ЛЕЧЈА КЛИНИКА	146	33	26	7		20	20	93	59			
		ИНСТИТУТ ЗА ЗДРАВСТВЕНУ ЗАШТИТУ МАЈКЕ И ДЕТЕТА "Др Вукан Чурић"	213	31	20	8	3	11	11	163	163	8		

**МЕДИЦИНСКИ РАДНИЦИ У СТАЦИОНАРНОЈ ЗДРАВСТВЕНОЈ ЗАШТИТИ ПРЕМА СТРУЧНОЈ СПРЕМИ И  
ОДЕЉЕЊИМА У БЕОГРАДУ У 2012. ГОДИНИ**

Табела 63 – наставак 5

Р бр.	БОЛНИЧКО ОДЕЉЕЊЕ	ЗДРАВСТВЕНА УСТАНОВА	УКУПНО	МЕДИЦИНСКИ РАДНИЦИ										
				ЛЕКАРИ			ВИША СТРУЧНА СПРЕМА		СРЕЊНА СТРУЧНА СПРЕМА		НИЖА СТРУЧНА СПРЕМА			
				СВЕГА	ОД ТОГА		СВЕГА	ОД ТОГА	СВЕГА	ОД ТОГА	СВЕГА	ОД ТОГА	СВЕГА	ОД ТОГА
					СПЕЦИЈАЛИСТИ	НА СПЕЦИЈАЛИЗАЦИЈИ								
0	1	2	3	4	5	6	7	8	9	10	11	12		
17	МАКСИЛОФАЦИЈАЛНА ХИРУРГИЈА	КЛИНИКА ЗА МАКСИЛОФАЦИЈАЛНУ ХИРУРГИЈУ СТОМАТОЛОШКОГ ФАКУЛТЕТА	33	7	7			1	1	24	20	1		
18	НЕУРОХИРУРГИЈА	УКУПНО	177	31	25	5	1	15	15	131	131			
		КЦС-КЛИНИКА ЗА НЕУРОХИРУРГИЈУ	141	22	18	3	1	11	11	108	108			
		КБЦ "ЗЕМУН"	36	9	7	2		4	4	23	23			
19	ОФТАЛМОЛОГИЈА-ОДРАСЛИ	УКУПНО	127	34	26	5	3	20	19	73	73			
		КЦС-КЛИНИКА ЗА ОЧНЕ БОЛЕСТИ	98	27	20	5	2	16	16	55	55			
		КБЦ "ЗВЕЗДАРА"	29	7	6	1	1	4	3	18	18			
20	ОФТАЛМОЛОГИЈА-ДЕЦА	УКУПНО	14	5	5			2	2	7	7			
		ИНСТИТУТ ЗА ЗДРАВСТВЕНУ ЗАШТИТУ МАЈКЕ И ДЕТЕТА "Др Вукан Чурић"	3	2	2			1	1					
		КЦС-КЛИНИКА ЗА ОЧНЕ БОЛЕСТИ	11	3	3			1	1	7	7			
		УКУПНО	667	133	107	20	6	78	78	444	410	12		
		КБЦ "Др Драгана Мишовић" - ДЕЛЊЕ	124	19	15	4		9	9	84	61	12		
		КБЦ "БЕЖАНЈУСКА КОСА"	87	19	19			9	9	59	48			
		КБЦ "ЗВЕЗДАРА"	128	23	22		1	24	24	81	81			
		КБЦ "ЗЕМУН"	86	22	14	5	3	12	12	52	52			
21	ОПШТА ХИРУРГИЈА	ЗАВОД ЗА ЗДРАВСТВЕНУ ЗАШТИТУ СТУДЕНАТА	6	1	1			1	1	4	4			
		КЦС-КЛИНИКА ЗА ЛИТЕСТИВНУ ХИРУРГИЈУ	215	44	33	9	2	22	22	149	149			
		КЦС-КЛИНИКА ЗА ЕНДОКРИНОЛОГИЈУ, ДИЈАБЕТИ БОЛЕСТИ МЕТАБОЛИЗМА	21	5	3	2		1	1	15	15			

**МЕДИЦИНСКИ РАДНИЦИ У СТАЦИОНАРНОЈ ЗДРАВСТВЕНОЈ ЗАШТИТИ ПРЕМА СТРУЧНОЈ СПРЕМИ И  
ОДЕЉЕЊИМА У БЕОГРАДУ У 2012. ГОДИНИ**

Табела 63 - наставак 6

Р бр.	БОЛНИЧКО ОДЕЉЕЊЕ	ЗДРАВСТВЕНА УСТАНОВА	УКУПНО	МЕДИЦИНСКИ РАДНИЦИ										НИЖА СТРУЧ НА СПРЕ МА
				ЛЕКАРИ			ВИША СТРУЧНА СПРЕМА			СРЕДЊА СТРУЧНА СПРЕМА			ОД ТОГА МЕДИЦИ НСКЕ СЕСТРЕ- ТЕХНИЧА РИ	
				СВЕГА	ОД ТОГА		СВЕГА	ОД ТОГА		СВЕГА	ОД ТОГА			
					СПЕЦИЈА ЛИСТИ	НА СПЕЦИЈА ЛИЗАЦИЈИ		ОПШТЕ МЕДИЦИ НЕ	ОД ТОГА МЕДИЦИ НСКЕ СЕСТРЕ- ТЕХНИЧА РИ					
0	1	2	3	4	5	6	7	8	9	10	11	12		
		<b>УКУПНО</b>	<b>632</b>	<b>113</b>	<b>15</b>	<b>5</b>	<b>57</b>	<b>442</b>	<b>437</b>					
22	<b>ОРТОПЕДИЈА И ТРАУМАТОЛОГИЈА</b>	ИНСТИТУТ ЗА ОРТОПЕДСКО-ХИРУРГИКЕ БОЛЕСТИ "БЕЉИЦА" КЦС-КЛИНИКА ЗА ОРТОПЕДСКУ ХИРУРГИЈУ И ТРАУМАТОЛОГИЈУ КБЦ "БЕЖАНСКА КОСА" КБЦ "ЗВЕЗДАРА" КБЦ "ЗЕМУН"	416 134 26 15 38	83 25 8 6 11	72 19 7 6 9	10 4 1  2	1 2  2 2	36 14 2 3 2	297 90 16 9 25	297	297	297	297	
23	<b>ГРУДНА ХИРУРГИЈА</b>	КЦС-КЛИНИКА ЗА ГРУДНУ ХИРУРГИЈУ КБЦ "БЕЖАНСКА КОСА"	51 15	9 4	6 4	2  1	1  1	6 1 10	36 10	36	36	36	36	
24	<b>КАРДИОВАСКУЛАР НА ХИРУРГИЈА</b>	КЦС-КЛИНИКА ЗА КАРДИОХИРУРГИЈУ КЦС-КЛИНИКА ЗА ВАСКУЛАРНУ ХИРУРГИЈУ ИНСТИТУТ ЗА КАРДИОВАСКУЛАРНЕ БОЛЕСТИ "ДЕЉИЊЕ"	664 92 90 482	137 19 15 103	104 10 12 82	28 7 3 18	5 2  3	128 18 12 98	367 55 58 217	330	330	330	32	
25	<b>ПЛАСТИЧНА И РЕКОНСТ. ХИР.</b>	КЦС-КЛИНИКА ЗА ОПЕКОТИНЕ ПЛАСТИЧНУ И РЕКОНСТРУКТИВНУ ХИРУРГИЈУ КБЦ "Др Драгана Мишовић"- ДЕЉИЊЕ КБЦ "ЗВЕЗДАРА" КБЦ "ЗЕМУН" КЦС-КЛИНИКА ЗА ОРЛИ И МАКСИЛОФАЦИЈАЛНУ ХИРУРГИЈУ	62 178 31 35 32 80	17 40 8 6 10 16	14 32 6 6 9 11	2 6 2  1 3	1 2  2	6 25 1 9 1 14	39 112 21 19 21 50	39	39	39	39	
26	<b>ОТОРИНОЛАРИНГО ЛОГИЈА-ОДРАСЛИ</b>	КБЦ "ЗВЕЗДАРА" КБЦ "ЗЕМУН" КЦС-КЛИНИКА ЗА ОРЛИ И МАКСИЛОФАЦИЈАЛНУ ХИРУРГИЈУ	31 35 32 80	8 6 10 16	6 6 9 11	2  1 3	2  1 2	23 9 1 14	111 19 21 50	111	111	111	111	

**МЕДИЦИНСКИ РАДНИЦИ У СТАЦИОНАРНОЈ ЗДРАВСТВЕНОЈ ЗАШТИТИ ПРЕМА СТРУЧНОЈ СПРЕМИ И ОДЕЉЕЊИМА У БЕОГРАДУ У 2012. ГОДИНИ**

Табела 63 - наставак 7

Р бр.	БОЛНИЧКО ОДЕЉЕЊЕ	ЗДРАВСТВЕНА УСТАНОВА	УКУПНО	МЕДИЦИНСКИ РАДНИЦИ												
				ЛЕКАРИ						ВИША СТРУЧНА СПРЕМА			СРЕДЊА СТРУЧНА СПРЕМА			НИЖА СТРУЧНА СПРЕМА
				СВЕГА	ОД ТОГА		СВЕГА	ОД ТОГА	СВЕГА	ОД ТОГА	СВЕГА	ОД ТОГА	СВЕГА	ОД ТОГА	СВЕГА	
					СПЕЦИЈАЛИСТИ	НА СПЕЦИЈАЛИЗАЦИЈИ										
0	1	2	3	4	5	6	7	8	9	10	11	12				
		<b>УКУПНО</b>	<b>23</b>	<b>9</b>	<b>8</b>	<b>1</b>		<b>2</b>	<b>2</b>	<b>12</b>	<b>12</b>					
27	<b>ОТОРИНОЛАРИНГОЛОГИЈА-ДЕЦА</b>	КЦС-КЛИНИКА ЗА ОРЛ И МАКСИЛОФАЦИЈАЛНУ ХИРУРГИЈУ	15	3	3			1	1	11	11					
		ИНСТИТУТ ЗА ЗДРАВСТВЕНУ ЗАШТИТУ МАЈКЕ И ДЕТЕТА "Др Вукан Чулић"	8	6	5	1		1	1	1	1					
		<b>УКУПНО</b>	<b>252</b>	<b>55</b>	<b>44</b>	<b>9</b>	<b>2</b>	<b>25</b>	<b>25</b>	<b>168</b>	<b>168</b>	<b>4</b>				
		КБЦ "БЕЖАНСКА КОСА"	26	9	8	1		3	3	14	14					
28	<b>УРОЛОГИЈА</b>	КБЦ "Др Драгана Мишовић" - ДЕДЊЕ	39	7	6	1		2	2	26	26	4				
		КБЦ "ЗВЕЗДАРА"	39	9	8	1		9	9	21	21					
		КБЦ "ЗЕМУН"	18	6	5	1		1	1	11	11					
		КЦС-КЛИНИКА ЗА УРОЛОГИЈУ	130	24	17	5	2	10	10	96	96					
		<b>УКУПНО</b>	<b>473</b>	<b>111</b>	<b>69</b>	<b>33</b>	<b>9</b>	<b>110</b>	<b>52</b>	<b>251</b>	<b>219</b>	<b>1</b>				
29	<b>ОНКОЛОГИЈА</b>	ИНСТИТУТ ЗА ОНКОЛОГИЈУ И РАДИОЛОГИЈУ СРБИЈЕ	454	105	63	33	9	109	51	240	208					
		КБЦ "БЕЖАНСКА КОСА"	19	6	6			1	1	11	11	1				
30	<b>ПРОФЕСИОНАЛНЕ БОЛЕСТИ</b>	ИНСТИТУТ ЗА МЕДИЦИНУ РАДА СРБИЈЕ "ДР-ДРАГОМИР КАРАЛОВИЋ"	20	8	7		1	3	3	9	9					

**МЕДИЦИНСКИ РАДНИЦИ У СТАЦИОНАРНОЈ ЗДРАВСТВЕНОЈ ЗАШТИТИ ПРЕМА СТРУЧНОЈ СПРЕМИ И ОДЕЉЕЊИМА У БЕОГРАДУ У 2012. ГОДИНИ**

Табела 63 - наставак 8

Р бр.	БОЛНИЧКО ОДЕЉЕЊЕ	ЗДРАВСТВЕНА УСТАНОВА	УКУПНО	МЕДИЦИНСКИ РАДНИЦИ																			
				ЛЕКАРИ			ВИША СТРУЧНА СПРЕМА		СРЕДЊА СТРУЧНА СПРЕМА			НИЖА СТРУЧНА СПРЕМА											
				СВЕГА	ОД ТОГА		СВЕГА	ОД ТОГА	СВЕГА	ОД ТОГА	СВЕГА	ОД ТОГА	СВЕГА	ОД ТОГА									
					СПЕЦИЈАЛИСТИ	НА СПЕЦИЈАЛИЗАЦИЈИ									ОПШТЕ МЕДИЦИНЕ	ОПШТЕ МЕДИЦИНЕ	МЕДИЦИНСКИ ТЕХНИЧКИ РАДНИЦИ	МЕДИЦИНСКИ ТЕХНИЧКИ РАДНИЦИ					
0	1	2	3	4	5	6	7	8	9	10	11	12											
		<b>УКУПНО</b>	<b>329</b>	<b>81</b>	<b>75</b>	<b>6</b>		<b>29</b>	<b>29</b>	<b>219</b>	<b>215</b>												
31	УРГЕНТНА МЕДИЦИНА	КЦС-КЛИНИКА ЗА АЛЕРГОЛОГИЈУ И ИМУНОЛОГИЈУ	8	3	3			1	1	4	4												
		КЦС-КЛИНИКА ЗА ХЕМАТОЛОГИЈУ	8	2	2						6	6											
		КЦС-КЛИНИКА ЗА ЕНДОКРИНОЛОГИЈУ, ДИЈАБЕТ И БОЛЕСТИ МЕТАБОЛИЗМА	23	5	5				3	3	15	15											
		КЦС-КЛИНИКА ЗА ГАСТРОЕНТЕРОЛОГИЈУ	26	6	4	2			2	2	18	18											
		КЦС-КЛИНИКА ЗА ДИГЕСТИВНУ ХИРУРГИЈУ	57	22	20	2			7	7	28	28											
		КЦС-КЛИНИКА ЗА КАРДИОЛОГИЈУ	89	22	20	2			7	7	60	60											
		КЦС-КЛИНИКА ЗА ОРТОПЕДСКУ ХИРУРГИЈУ И ТРАУМАТОЛОГИЈУ	50	10	10				2	2	38	34											
		КЦС-КЛИНИКА ЗА НЕУРОЛОГИЈУ	40	6	6				4	4	30	30											
		КЦС-КЛИНИКА ЗА НЕУРОХИРУРГИЈУ	28	5	5				3	3	20	20											
				<b>УКУПНО</b>	<b>278</b>	<b>50</b>	<b>40</b>	<b>8</b>	<b>2</b>	<b>17</b>	<b>17</b>	<b>211</b>	<b>196</b>										
32	НЕОНАТОЛОГИЈА	КБЦ "Др Драгана Мишовић" - ДЕДЊЕ	36	7	6	1				29	15												
		КБЦ "ЗВЕЗДАРА"	37	8	8				3	3	26	26											
		КБЦ "ЗЕМЉИ"	24	6	6				2	2	16	16											
		КЦС-КЛИНИКА ЗА ГИНЕКОЛОГИЈУ И АКУШЕРСТВО	83	11	10		1		6	6	66	66											
		ГИНЕКОЛОШКО АКУШЕРСКА КЛИНИКА "НАРОДНИ ФРОНТ"	98	18	10	7	1		6	6	74	73											
		Д.З. "Др Ђорђе Ковачевић" - ЛАЗАРЕВАЦ *																					

\* Посао обавља кадар са акушерског одељења

**МЕДИЦИНСКИ РАДНИЦИ У СТАЦИОНАРНОЈ ЗДРАВСТВЕНОЈ ЗАШТИТИ ПРЕМА СТРУЧНОЈ СПРЕМИ И  
ОДЕЉЕЊИМА У БЕОГРАДУ У 2012. ГОДИНИ**

Табела 63 - наставак 9

Р бр.	БОЛНИЧКО ОДЕЉЕЊЕ	ЗДРАВСТВЕНА УСТАНОВА	УКУПНО	МЕДИЦИНСКИ РАДНИЦИ									
				ЛЕКАРИ			ВИША СТРУЧНА СПРЕМА			СРЕДЊА СТРУЧНА СПРЕМА			НИЖА СТРУЧНА СПРЕМА
				СВЕГА	ОД ТОГА		СВЕГА	ОД ТОГА		СВЕГА	ОД ТОГА		
					СПЕЦИЈА ЛИСТИ	НА СПЕЦИЈА ЛИЗАЦИЈИ		ОПШТЕ МЕДИЦИ НЕ	МЕДИЦИ НСКЕ СЕСТРЕ- ТЕХНИЧА РИ		МЕДИЦИ НСКЕ СЕСТРЕ- ТЕХНИЧА РИ		
0	1	2	3	4	5	6	7	8	9	10	11	12	
		УКУПНО	492	158	144	9	5	77	66	257	231		
		КБЦ "Др. Драгана Мишовић" - ДЕДИЊЕ	47	14	14					33	31		
		КБЦ "БЕЖАНИЈСКА КОСА"	14	6	4		2	2	2	6	6		
		КБЦ "ЗВЕЗДАРА"	3	2	2			1	1				
		КБЦ "ЗЕМУН"	16	8	8					8	7		
		КЦС-КЛИНИКА ЗА ХЕМАТОЛОГИЈУ	6	1	1					5	5		
		КЦС-КЛИНИКА ЗА АЛЕРГОЛОГИЈУ И ИМУНОЛОГИЈУ	3	1	1			1	1	1	1		
		КЦС-КЛИНИКА ЗА ГАСТРОЕНТЕРОЛОГИЈУ	7	2	2			2	2	3	3		
		КЦС-КЛИНИКА ЗА УРОЛОГИЈУ	5	1	1			1	1	3	3		
		КЦС-КЛИНИКА ЗА НЕФРОЛОГИЈУ	55	7	7			3	3	45	45		
		КЦС-КЛИНИКА ЗА ПСИХИЈАТРИЈУ	21	9	7	2		8	5	4	4		
		КЦС-КЛИНИКА ЗА ЕНДОКРИНОЛОГИЈУ, ДИЈАБЕТИ БОЛЕСТИ МЕТАБОЛИЗМА	10	5	5			4	4	1	1		
		КЦС-КЛИНИКА ЗА ПУЛМОЛОГИЈУ	9	3	3			3	3	3	3		
		КЦС-КЛИНИКА ЗА ОРЛ И МАКСИЛОФАЦИЈАЛНУ ХИРУРГИЈУ	6	1	1			1	1	4	4		
		КЦС-КЛИНИКА ЗА ГИНЕКОЛОГИЈУ И АКУШЕРСТВО	9	4	4			1	1	4	4		

33

**МЕДИЦИНСКИ РАДНИЦИ У СТАЦИОНАРНОЈ ЗДРАВСТВЕНОЈ ЗАШТИТИ ПРЕМА СТРУЧНОЈ СПРЕМИ И ОДЕЉЕЊИМА У БЕОГРАДУ У 2012. ГОДИНИ**

Табела 63 - наставак 9.1

Р бр.	БОЛНИ ЧКО ОДЕЉЕ ЊЕ	ЗДРАВСТВЕНА УСТАНОВА	УКУПНО	МЕДИЦИНСКИ РАДНИЦИ										
				ЛЕКАРИ			ВИША СТРУЧНА СПРЕМА			СРЕДЊА СТРУЧНА СПРЕМА				НИЖА СТРУЧНА СПРЕМА
				СВЕГА	ОД ТОГА		СВЕГА	ОД ТОГА		СВЕГА	ОД ТОГА			
					СПЕЦИЈАЛИСТИ	НА СПЕЦИЈАЛИЗАЦИЈИ		ОПШТЕ МЕДИЦИНЕ	МЕДИЦИНСКИ ТЕХНИЧАРИ		ОД ТОГА МЕДИЦИНСКИ СЕСТРЕ-ТЕХНИЧАРИ			
0	1	2	3	4	5	6	7	8	9	10	11	12		
		КДС-КЛИНИКА ЗА КАРДИОЛОГИЈУ	4	1	1			1	1	2	2			
		КДС-КЛИНИКА ЗА НЕУРОЛОГИЈУ	7	3	3			2	2	2	2			
		КДС-КЛИНИКА ЗА ОЧНЕ БОЛЕСТИ	10	3	3			3	3	4	4			
		КДС-КЛИНИКА ЗА ИНФЕКТИВНЕ И ТРОПСКЕ БОЛЕСТИ	4	1	1			1	1	2	2			
		КДС-КЛИНИКА ЗА ОПЕКОТИНЕ ПЛАСТИЧНУ И РЕКОНСТРУКЦИЈУ	6	1	1			1	1	4	4			
		ГИНЕКОЛОШКО АКУШЕРСКА КЛИНИКА "НАРОДНИ ФРОНТ"	39	18	16	2		4	4	17				
		КЛИНИКА ЗА НЕУРОЛОГИЈУ И ПСИХИАТРИЈУ ЗА ДЕЦУ И ОМЛАДИНУ	5	2	2			1		2	2			
		УНИВЕРЗИТЕТСКА ДЕЧА КЛИНИКА	21	3	3			2	2	16	16			
		ИНСТИТУТ ЗА ОНКОЛОГИЈУ И РАДИОЛОГИЈУ	28	7	7			3	3	18	18			
		ИНСТИТУТ ЗА МЕНТАЛНО ЗДРАВЉЕ	44	21	19	2		13	13	10	10			
33		ИНСТИТУТ ЗА ЗДРАВСТВЕНУ ЗАШТИТУ МАЛКЕ И ДЕТЕТА СРБИЈЕ "Др Вукан Чукић"	8	3	3			1	1	4	4			
		КЛИНИКА ЗА ПСИХИАТРИЈСКЕ БОЛЕСТИ "Др Јана Позревић"	18	9	7		2	6	6	3	3			
		СПЕЦИЈАЛНА БОЛНИЦА ЗА ЕНДЕМСКУ НЕФРОПАТИЈУ ЛАЗАРЕВАЦ-ДЛАПАЗА	24	5	3	2		2	2	17	17			
		СПЕЦИЈАЛНА БОЛНИЦА ЗА ЕНДЕМСКУ НЕФРОПАТИЈУ ЛАЗАРЕВАЦ-ИНТЕРНО	2	1	1					1	1			
		СПЕЦИЈАЛНА БОЛНИЦА ЗА БОЛЕСТИ ЗАВИСНОСТИ	7	5	5					2				
		СПЕЦИЈАЛНА БОЛНИЦА ЗА ЦЕРЕБРАЛНУ ПАРАЛИЗУ И РАЗВОЈНУ НЕУРОЛОГИЈУ	14	2	2			8	1	4	4			
		СПЕЦИЈАЛНА БОЛНИЦА ЗА ИНТЕРНЕ БОЛЕСТИ-МЛАДЕНОВАЦ-ХЕМОДИЈАЛИЗА	16	3	2		1	1	1	12	12			
		ДЗ "БАРАЛЕВО" -ХЕМОДИЈАЛИЗА	8	2	2					6	6			
		ДЗ "ОБРЕНОВАЦ" -ХЕМОДИЈАЛИЗА	16	4	3	1		1	1	11	11			
34		<b>ОСТАЛА ОДЕЉЕЊА **</b>	<b>1629</b>	<b>409</b>	<b>328</b>	<b>80</b>	<b>1</b>	<b>309</b>	<b>103</b>	<b>909</b>	<b>330</b>	<b>2</b>		

\* Од средине јула 2012. године преименована у клинику

\*\* У функцији свих одељења



**БРОЈ ПОСТЕЉА, БОЛНИЧКИХ ДАНА И КРЕТАЊЕ БОЛЕСНИКА У СТАЦИОНАРНОЈ ЗДРАВСТВЕНОЈ ЗАШТИТИ У БЕОГРАДУ У 2012. ГОДИНИ**

Табела 64

Р. бр.	БОЛНИЧКО ОДЕЉЕЊЕ	ЗДРАВСТВЕНА УСТАНОВА	ПОСТЕЉЕ	БОЛНИЧКИ ДАНИ	КРЕТАЊЕ БОЛЕСНИКА		
					НОВОПРИМЉЕНИ	ИСПИСАНИ	
						УКУПНО	ОД ТОГА УМРЛИ
0	1	2	3	4	5	6	7
		<b>УКУПНО ( 1-34 )</b>	<b>12083</b>	<b>3286434</b>	<b>434912</b>	<b>435251</b>	<b>8389</b>
		<b>УКУПНО ( 1-33 )</b>	<b>11737</b>	<b>3163025</b>	<b>422171</b>	<b>422520</b>	<b>8389</b>
		<b>СВЕГА СТАЦИОНАР БЕЗ ДНЕВНЕ БОЛНИЦЕ И НЕОНАТОЛОГИЈЕ</b>	<b>10194</b>	<b>2699635</b>	<b>283140</b>	<b>283488</b>	<b>8318</b>
1	ФИЗИКАЛНА МЕДИЦИНА И РЕХАБИЛИТАЦИЈА-ОДРАСЛИ	<b>УКУПНО</b>	<b>1000</b>	<b>308917</b>	<b>9816</b>	<b>9916</b>	<b>62</b>
		ИНСТИТУТ ЗА РЕХАБИЛИТАЦИЈУ	530	169282	7104	7222	44
		СПЕЦИЈАЛНА БОЛНИЦА ЗА РЕХАБИЛИТАЦИЈУ И ОРТОПЕДСКУ ПРОТЕТИКУ	180	48984	475	458	3
		КЛИНИКА ЗА РЕХАБИЛИТАЦИЈУ "Др Мирослав Зотовић"	250	87559	2032	2026	15
		КБЦ "ЗЕМУН"	40	3092	205	210	
2	ФИЗИКАЛНА МЕДИЦИНА И РЕХАБИЛИТАЦИЈА-ДЕЦА	<b>УКУПНО</b>	<b>194</b>	<b>47517</b>	<b>1197</b>	<b>1205</b>	
		ИНСТИТУТ ЗА ЗДРАВСТВЕНУ ЗАШТИТУ МАЈКЕ И ДЕТЕТА СРБИЈЕ "Др Вукан Чурић"	14	1184	66	68	
		СПЕЦ. БОЛНИЦА ЗА ЦЕРЕБРАЛНУ ПАРАЛИЗУ И РАЗВОЈНУ НЕУРОЛОГИЈУ	110	22929	214	210	
		КЛИНИКА ЗА РЕХАБИЛИТАЦИЈУ "Др Мирослав Зотовић"	40	14480	213	223	
		ЗАВОД ЗА ПСИХОФИЗИОЛОШКЕ ПОРЕМЕЂАЈЕ И ГОВОРНУ ПАТОЛОГИЈУ "Проф. др. Цветко Бродовић"	30	8924	704	704	

**БРОЈ ПОСТЕЉА, БОЛНИЧКИХ ДАНА И КРЕТАЊЕ БОЛЕСНИКА У СТАЦИОНАРНОЈ ЗДРАВСТВЕНОЈ  
ЗАШТИТИ У БЕОГРАДУ У 2012. ГОДИНИ**

Табела 64 - наставак 1

Р. бр.	БОЛНИЧКО ОДЕЉЕЊЕ	ЗДРАВСТВЕНА УСТАНОВА	ПОСТЕЉЕ	БОЛНИЧКИ ДАНИ	КРЕТАЊЕ БОЛЕСНИКА		
					НОВИ ПРИМЉЕНИ	ИСПИСАНИ	
0	1	2	3	4	5	6	7
		<b>УКУПНО</b>	<b>1595</b>	<b>444289</b>	<b>48051</b>	<b>47940</b>	<b>2233</b>
		СПЕЦ. БОЛНИЦА ЗА ИНТЕРНЕ БОЛЕСТИ МЛАДЕНОВАЦ	127	33987	4276	4259	187
		СПЕЦИЈАЛНА БОЛНИЦА ЗА ЕНДЕМСКУ НЕФРОПАТИЈУ - ДАЗАРЕВАЦ	30	10157	995	989	59
		КБЦ "БЕЖАНЈИСКА КОСА"	200	51967	7635	7629	408
		КБЦ "Др Драгиша Мишовић" ДЕДЊИЋЕ	130	27010	2709	2700	263
		КБЦ "ЗВЕЗДАРА"	238	64588	7646	7617	346
		КБЦ "ЗЕМУН"	191	49276	6461	6435	385
		ЗАВОД ЗА ЗДРАВСТВЕНУ ЗАШТИТУ СТУДЕНАТА	13	2371	584	585	
		КЦС - КЛИНИКА ЗА ХЕМАТОЛОГИЈУ	80	20593	1726	1721	77
		КЦС - КЛИНИКА ЗА АЛЕРГОЛОГИЈУ И ИМУНОЛОГИЈУ	50	15176	993	992	2
		КЦС - КЛИНИКА ЗА ЕНДОКРИНОЛОГИЈУ, ДИАБЕТИ И БОЛЕСТИ МЕТАБОЛИЗМА	130	41567	2745	2737	7
		КЦС - КЛИНИКА ЗА ГАСТРОЕНТЕРОЛОГИЈУ	53	15850	1407	1406	19
		КЦС - КЛИНИКА ЗА ПУЛМОЛОГИЈУ	175	58733	4235	4240	411
		КЦС - ПЕЈСМЕЈКЕР ЦЕНТАР	11	2890	1267	1266	1
		КЦС - КЛИНИКА ЗА КАРДИОЛОГИЈУ	116	33601	4055	4049	32
		КЦС - КЛИНИКА ЗА НЕФРОЛОГИЈУ	51	16523	1317	1315	36
<b>3</b>	<b>ИНТЕРНА МЕДИЦИНА</b>						

**БРОЈ ПОСТЕЉА, БОЛНИЧКИХ ДАНА И КРЕТАЊЕ БОЛЕСНИКА У СТАЦИОНАРНОЈ  
ЗДРАВСТВЕНОЈ ЗАШТИТИ У БЕОГРАДУ У 2012. ГОДИНИ**

Табела б4 - наставак 2

Р. бр.	БОЛНИЧКО ОДЕЉЕЊЕ	ЗДРАВСТВЕНА УСТАНОВА	ПОСТЕЉЕ	БОЛНИЧКИ ДАНИ	КРЕТАЊЕ БОЛЕСНИКА		
					НОВОПРИМЉЕНИ	ИСПИСАНИ	
						УКУПНО	ОД ТОГА УМРЛИ
0	1	2	3	4	5	6	7
		<b>УКУПНО</b>	<b>650</b>	<b>144059</b>	<b>21200</b>	<b>21244</b>	<b>210</b>
4	ПЕДИЈАТРИЈА	КБЦ "Др Драгана Мишовић", - ДЕЦИЈЕ	80	13528	2270	2286	
		КБЦ "ЗВЕЗДАРА"	30	5239	1122	1128	
		КБЦ "ЗЕМУН"	40	6829	1288	1295	
		УНИВЕРЗИТЕТСКА ДЕЧА КЛИНИКА	140	37656	8001	8013	45
		ИНСТИТУТ ЗА НЕОНАТОЛОГИЈУ	160	39847	833	829	108
		ИНСТИТУТ ЗА ЗДРАВСТВЕНУ ЗАШТИТУ МАЈКЕ И ДЕТЕТА СРБИЈЕ "Др Вукан Чупић"	200	40960	7686	7693	57
		<b>УКУПНО</b>	<b>143</b>	<b>38477</b>	<b>2975</b>	<b>2974</b>	<b>846</b>
5	ГЕРИЈАТРИЈА	КБЦ "ЗВЕЗДАРА"	100	25140	1936	1941	501
		КБЦ "ЗЕМУН"	43	13337	1039	1033	345
6	РЕУМАТОЛОГИЈА	ИНСТИТУТ ЗА РЕУМАТОЛОГИЈУ	170	39079	5840	5845	
7	КОЖНЕ И ВЕНЕРИЧНЕ БОЛЕСТИ-ОДРАСЛИ	<b>УКУПНО</b>	<b>84</b>	<b>26547</b>	<b>1938</b>	<b>1938</b>	<b>2</b>
		КДС-КЛИНИКА ЗА ДЕРМАТОВЕНЕРОЛОГИЈУ	84	26547	1938	1938	2
8	КОЖНЕ И ВЕНЕРИЧНЕ БОЛЕСТИ-ДЕЦА	КДС-КЛИНИКА ЗА ДЕРМАТОВЕНЕРОЛОГИЈУ	21	6329	559	558	

**БРОЈ ПОСТЕЉА, БОЛНИЧКИХ ДАНА И КРЕТАЊЕ БОЛЕСНИКА У СТАЦИОНАРНОЈ  
ЗДРАВСТВЕНОЈ ЗАШТИТИ У БЕОГРАДУ У 2012. ГОДИНИ**

Табела 64 - наставка 3

Р. бр.	БОЛНИЧКО ОДЕЉЕЊЕ	ЗДРАВСТВЕНА УСТАНОВА	ПОСТЕЉЕ	БОЛНИЧКИ ДАНИ	КРЕТАЊЕ БОЛЕСНИКА		
					НОВОПРИМЉЕНИ	ИСПИСАНИ	ОД ТОГА УМРЛИ
0	1	УКУПНО	3	4	5	6	7
		УКУПНО	462	121725	10213	10219	1347
9	НЕУРОЛОГИЈА	КБЦ "Др Драгиша Мишовић" - ДЕДЊЕ	30	4539	410	408	
		КБЦ "ЗВЕЗДАРА"	42	9107	772	766	10
		КБЦ "ЗЕМУН"	35	7428	890	894	147
		КЦС-ИНСТИТУТ ЗА НЕУРОЛОГИЈУ	105	32927	2351	2352	13
		СПЕЦИЈАЛНА БОЛНИЦА ЗА ЦЕРЕБРОВАСКУЛАРНЕ БОЛЕСТИ "Свети Сава"	250	67724	5790	5799	1177
10	НЕУРОЛОГИЈА-ДЕЦА	КЛИНИКА ЗА НЕУРОЛОГИЈУ И ПСИХИАТРИЈУ ЗА ДЕЦУ И ОМЛАДИНУ	35	7768	524	535	
		УКУПНО	848	247715	6183	6268	18
11	ПСИХИАТРИЈА-ОДРАСЛИ	КБЦ "Др Драгиша Мишовић" - ДЕДЊЕ	60	13959	609	625	1
		КБЦ "ЗВЕЗДАРА"	31	7383	341	344	
		КЦС-КЛИНИКА ЗА ПСИХИАТРИЈУ	92	31295	828	824	
		СПЕЦИЈАЛНА БОЛНИЦА ЗА БОЛЕСТИ ЗАВИСНОСТИ	65	21449	1061	1064	
		КЛИНИКА ЗА ПСИХИАТРИЈСКЕ БОЛЕСТИ "Др Лева Лазаревић"*	500	142530	2529	2601	17
		ИНСТИТУТ ЗА МЕНТАЛНО ЗДРАВЉЕ	100	31099	815	810	
		УКУПНО	30	7393	411	408	
12	ПСИХИАТРИЈА-ДЕЦА	ИНСТИТУТ ЗА МЕНТАЛНО ЗДРАВЉЕ	20	4557	276	271	
		КЛИНИКА ЗА НЕУРОЛОГИЈУ И ПСИХИАТРИЈУ ЗА ДЕЦУ И ОМЛАДИНУ	10	2836	135	137	

\* Од средине 2012. године преименована у клинику

**БРОЈ ПОСТЕЉА, БОЛНИЧКИХ ДАНА И КРЕТАЊЕ БОЛЕСНИКА У СТАЦИОНАРНОЈ  
ЗДРАВСТВЕНОЈ ЗАШТИТИ У БЕОГРАДУ У 2012. ГОДИНИ**

Табела 64 - наставак 4

Р. бр.	БОЛНИЧКО ОДЕЉЕЊЕ	ЗДРАВСТВЕНА УСТАНОВА	ПОСТЕЉЕ	БОЛНИЧКИ ДАНИ	КРЕТАЊЕ БОЛЕСНИКА		
					НОВОПРИМЉЕНИ	ИСПИСАНИ	
						УКУПНО	ОД ТОГА УМРЛИ
0	1	2	3	4	5	6	7
13	ЗАРАЗНЕ БОЛЕСТИ	КДС-КЛИНИКА ЗА ИНФЕКТИВНЕ И ТРОСКЕ БОЛЕСТИ	154	35827	2624	2619	116
		<b>УКУПНО</b>	<b>492</b>	<b>117117</b>	<b>20619</b>	<b>20619</b>	<b>1</b>
14	АКУШЕРСТВО	ДЗ ЛАЗАРЕВАЦ-ВАНБОЛНИЧКО ПОРОДИЛИШТЕ	10	875	215	215	
		КБЦ "Др Драгана Мишовић" - ДЕДЊЕ	34	11968	2368	2364	
		КБЦ "ЗВЕЗДАРА"	50	11537	2504	2499	
		КБЦ "ЗЕМУН"	50	8252	2045	2047	
		КЦС - КЛИНИКА ЗА ГИНЕКОЛОГИЈУ И АКУШЕРСТВО	228	49895	6687	6681	
		ГИНЕКОЛОШКО АКУШЕРСКА КЛИНИКА "НАРОДНИ ФРОНТ"	120	34590	6800	6813	1
		<b>УКУПНО</b>	<b>484</b>	<b>112831</b>	<b>25954</b>	<b>25948</b>	<b>24</b>
15	ГИНЕКОЛОГИЈА	КБЦ "Др Драгана Мишовић" - ДЕДЊЕ	16	2834	661	661	
		КБЦ "ЗВЕЗДАРА"	38	7421	2109	2109	1
		КБЦ "ЗЕМУН"	15	4817	986	991	1
		КЦС-КЛИНИКА ЗА ГИНЕКОЛОГИЈУ И АКУШЕРСТВО	167	44942	8765	8764	16
		ГИНЕКОЛОШКО АКУШЕРСКА КЛИНИКА "НАРОДНИ ФРОНТ"	210	42866	10341	10330	6
		ИНСТИТУТ ЗА ЗДРАВСТВЕНУ ЗАШТИТУ МАЈКЕ И ДЕТЕТА СРБИЈЕ "Др Вукан Чунић"	38	9951	3092	3093	
		<b>УКУПНО</b>	<b>273</b>	<b>71389</b>	<b>12879</b>	<b>12891</b>	<b>47</b>
16	ДЕЧА ХИРУРГИЈА	УНИВЕРЗИТЕТСКА ДЕЧА КЛИНИКА	152	44280	6784	6779	24
		ИНСТИТУТ ЗА ЗДРАВСТВЕНУ ЗАШТИТУ МАЈКЕ И ДЕТЕТА СРБИЈЕ "Др Вукан Чунић"	121	27109	6095	6112	23

**БРОЈ ПОСТЕЉА, БОЛНИЧКИХ ДАНА И КРЕТАЊЕ БОЛЕСНИКА У СТАЦИОНАРНОЈ  
ЗДРАВСТВЕНОЈ ЗАШТИТИ У БЕОГРАДУ У 2012. ГОДИНИ**

Табела 64 - наставак 5

Р. бр.	БОЛНИЧКО ОДЕЉЕЊЕ	ЗДРАВСТВЕНА УСТАНОВА	ПОСТЕЉЕ	БОЛНИЧКИ ДАНИ	КРЕТАЊЕ БОЛЕСНИКА		
					НОВОПРИМЉЕНИ	ИСПИСАНИ	ОД ТОГА УМРЛИ
0	1	2	3	4	5	6	7
17	МАКСИЛОФАЦИЈАЛНА ХИРУРГИЈА	КЛИНИКА ЗА МАКСИЛОФАЦИЈАЛНУ ХИРУРГИЈУ СТОМАТОЛОШКОГ ФАКУЛТЕТА	45	9208	1106	1102	2
		<b>УКУПНО</b>	<b>186</b>	<b>48485</b>	<b>5016</b>	<b>5019</b>	<b>226</b>
18	НЕУРОХИРУРГИЈА	КЦС-КЛИНИКА ЗА НЕУРОХИРУРГИЈУ	156	42313	4455	4457	199
		КБЦ "ЗЕМЉИ"	30	6172	561	562	27
		<b>УКУПНО</b>	<b>162</b>	<b>33689</b>	<b>5325</b>	<b>5294</b>	<b>3</b>
19	ОФТАЛМОЛОГИЈА-ОДРАСЛИ	КЦС-ИНСТИТУТ ЗА ОЧНЕ БОЛЕСТИ	127	26302	3736	3734	3
		КБЦ "ЗВЕЗДАРА"	35	7387	1589	1560	
		<b>УКУПНО</b>	<b>23</b>	<b>4579</b>	<b>829</b>	<b>831</b>	
20	ОФТАЛМОЛОГИЈА-ДЕЦА	ИНСТИТУТ ЗА ЗДРАВСТВЕНУ ЗАШТИТУ МАЉКЕ ДЕТЕТА "Др Вукан Чукић"	5	614	103	103	
		КЦС-КЛИНИКА ЗА ОЧНЕ БОЛЕСТИ	18	3965	726	728	
		<b>УКУПНО</b>	<b>644</b>	<b>147723</b>	<b>20047</b>	<b>20030</b>	<b>654</b>
		КБЦ "Др Драгана Мишовић" - ДЕДЊЕ	119	4444	2680	2680	8
		КБЦ "БЕЖАНЈСКА КОСА" *	76	23072	3835	3849	169
		КБЦ "ЗВЕЗДАРА"	107	24761	3439	3411	193
		КБЦ "ЗЕМЉИ"	65	16914	2373	2377	156
		КЦС-КЛИНИКА ЗА ДИПТЕСТИВНУ ХИРУРГИЈУ	245	71449	6486	6486	128
		ЗАВОД ЗА ЗДРАВСТВЕНУ ЗАШТИТУ СТУДЕНАТА	7	625	347	347	
		КЦС-КЛИНИКА ЗА ЕНДОКРИНОЛОГИЈУ, ЕНДОКРИНОЛОГИЈУ И БОЛЕСТИ МЕТАБОЛИЗМА	25	6458	887	880	
21	ОПШТА ХИРУРГИЈА						

\* У општу хирургију је ушла анестезија и реанимација (шок соба), јер они то посебно воде

**БРОЈ ПОСТЕЉА, БОЛНИЧКИХ ДАНА И КРЕТАЊЕ БОЛЕСНИКА У СТАЦИОНАРНОЈ ЗДРАВСТВЕНОЈ  
ЗАШТИТИ У БЕОГРАДУ У 2012. ГОДИНИ**

Табела 64 - наставак 6

Р. бр.	БОЛНИЧКО ОДЕЉЕЊЕ	ЗДРАВСТВЕНА УСТАНОВА	ПОСТЕЉЕ	БОЛНИЧКИ ДАНИ	КРЕТАЊЕ БОЛЕСНИКА		
					НОВОПРИМЉЕНИ	ИСПИСАНИ	ОД ТОГА УМРЛИ
0	1	2	3	4	5	6	7
		<b>УКУПНО</b>	<b>815</b>	<b>183735</b>	<b>13065</b>	<b>13172</b>	<b>137</b>
22	ОРТОПЕДИЈА И ТРАУМАТОЛОГИЈА	ИНСТИТУТ ЗА ОРТОПЕДИСКО-ХИРУРГИКЕ БОЛЕСТИ "БЕЉИЦА"	520	115565	8143	8247	42
		КЦС-КЛИНИКА ЗА ОРТОПЕДИСКУ ХИРУРГИЈУ И ТРАУМАТОЛОГИЈУ	197	47973	2536	2542	62
		КБЦ "БЕЖАНСКИ КОСА"	27	7107	776	786	14
		КБЦ "ЗВЕЗДАРА"	25	5856	566	549	7
		КБЦ "ЗЕМУН"	46	7234	1044	1048	12
		<b>УКУПНО</b>	<b>78</b>	<b>17977</b>	<b>1435</b>	<b>1434</b>	<b>25</b>
23	ГРУДНА ХИРУРГИЈА	КЦС-КЛИНИКА ЗА ГРУДНУ ХИРУРГИЈУ	63	14922	1230	1227	21
		КБЦ "БЕЖАНСКИ КОСА"	15	3055	205	207	4
		<b>УКУПНО</b>	<b>294</b>	<b>92131</b>	<b>12349</b>	<b>12459</b>	<b>305</b>
24	КАРДИОВАСКУЛАРНА ХИРУРГИЈА	КЦС-КЛИНИКА ЗА КАРДИОХИРУРГИЈУ	42	16050	1291	1290	100
		КЦС-КЛИНИКА ЗА ВАСКУЛАРНУ ХИРУРГИЈУ	52	15559	2424	2425	74
		ИНСТИТУТ ЗА КАРДИОВАСКУЛАРНЕ БОЛЕСТИ "ДЕДИЊЕ"	200	60522	8634	8744	131
25	ПЕЧАТНИЦА И РЕКОНСТРУКТ. ХИРУРГИЈА	КЦС-КЛИНИКА ЗА ОПЕКОТИНЕ ПЕЧАТНИЦУ II РЕКОНСТРУКТИВНУ ХИРУРГИЈУ	64	10886	1794	1792	20
		<b>УКУПНО</b>	<b>214</b>	<b>46300</b>	<b>6221</b>	<b>6241</b>	<b>24</b>
26	ОТОРИНОЛАРИНГОЛОГИЈА-ОДРАСЛИ	КБЦ "Др Драгана Мишовић", Дедиње	39	8462	1523	1529	4
		КБЦ "ЗВЕЗДАРА"	45	10853	1663	1663	6
		КБЦ "ЗЕМУН"	35	8084	900	909	4
		КЦС-КЛИНИКА ЗА ОРЛ И МАКСИЛОФАЦИЈАЛНУ ХИРУРГИЈУ	95	18901	2135	2140	10

**БРОЈ ПОСТЕЉА, БОЛНИЧКИХ ДАНА И КРЕТАЊЕ БОЛЕСНИКА У СТАЦИОНАРНОЈ  
ЗДРАВСТВЕНОЈ ЗАШТИТИ У БЕОГРАДУ У 2012. ГОДИНИ**

Табела 64 - наставка 7

Р. бр.	БОЛНИЧКО ОДЕЉЕЊЕ	ЗДРАВСТВЕНА УСТАНОВА	ПОСТЕЉЕ	БОЛНИЧКИ ДАНИ	КРЕТАЊЕ БОЛЕСНИКА		
					НОВОПРИМЉЕНИ	ИСПИСАНИ	ОД ТОГА УМРЛИ
0	1	2	3	4	5	6	7
		<b>УКУПНО</b>	<b>42</b>	<b>8320</b>	<b>2413</b>	<b>2415</b>	
27	ОТОРИНОЛАРИНГОЛОГИЈА-ДЕЦА	КЦС-КЛИНИКА ЗА ОРЛ И МАКСИЛОФАЦИЈАЛНУ ХИРУРГИЈУ ИНСТИТУТ ЗА ЗДРАВСТВЕНУ ЗАШТИТУ МАЈКЕ И ДЕТЕТА СРБИЈЕ "Др Вукан Чукић"	20	2200	374	375	
		<b>УКУПНО</b>	<b>279</b>	<b>72891</b>	<b>11090</b>	<b>11106</b>	<b>92</b>
		КБЦ "БЕЖАНСКИ КАСА"	25	8027	1427	1428	9
28	УРОЛОГИЈА	КБЦ "Др Драгана Мишовић" - ДЕДЊИЊЕ КБЦ "ЗВЕЗДАРА" КБЦ "ЗЕМУН"	38	7907	1424	1437	9
		КЦС-КЛИНИКА ЗА УРОЛОГИЈУ	45	10046	2428	2431	5
		КБЦ "ЗЕМУН"	30	7414	917	915	12
		КЦС-КЛИНИКА ЗА УРОЛОГИЈУ	141	39497	4894	4895	57
		<b>УКУПНО</b>	<b>375</b>	<b>128686</b>	<b>13192</b>	<b>13202</b>	<b>88</b>
29	ОНКОЛОГИЈА	ИНСТИТУТ ЗА ОНКОЛОГИЈУ И РАДИОЛОГИЈУ СРБИЈЕ КБЦ "БЕЖАНСКИ КАСА"	358	125752	12682	12682	88
30	ПРОФЕСИОНАЛНЕ БОЛЕСТИ	ИНСТИТУТ ЗА МЕДИЦИНУ РАДА СРБИЈЕ"ДР ДРАГОМИР КАРДОВИЋ"	17	2934	510	520	
			40	10166	1092	1093	



**БРОЈ ПОСТЕЉА, БОЛНИЧКИХ ДАНА И КРЕТАЊЕ БОЛЕСНИКА У СТАЦИОНАРНОЈ ЗДРАВСТВЕНОЈ  
ЗАШТИТИ У БЕОГРАДУ У 2012. ГОДИНИ**

Табела 64 - наставак 8

Р. бр.	БОЛНИЧКО ОДЕЉЕЊЕ	ЗДРАВСТВЕНА УСТАНОВА	ПОСТЕЉЕ	БОЛНИЧКИ ДАНИ	КРЕТАЊЕ БОЛЕСНИКА		
					НОВОПРИМЉЕНИ	ИСПИСАНИ	ОД ТОГА УМРЛИ
0	1	2	3	4	5	6	7
		<b>УКУПНО</b>	<b>298</b>	<b>107880</b>	<b>17183</b>	<b>17171</b>	<b>1836</b>
31	УРГЕНТНА МЕДИЦИНА	КЦС-КЛИНИКА ЗА АЛЕРГОЛОГИЈУ И ИМУНОЛОГИЈУ	4	579	154	153	12
		КЦС-КЛИНИКА ЗА ХЕМАТОЛОГИЈУ	4	2387	1148	1148	87
		КЦС-КЛИНИКА ЗА ЕНДОКРИНОЛОГИЈУ, ДИЈАБЕТ И БОЛЕСТИ МЕТАБОЛИЗМА	8	2272	377	374	69
		КЦС-КЛИНИКА ЗА ДИГЕСТИВНУ ХИРУРГИЈУ	112	39387	6064	6062	718
		КЦС-КЛИНИКА ЗА ГАСТРОЕНТЕРОЛОГИЈУ	9	2710	560	557	69
		КЦС-КЛИНИКА ЗА КАРДИОЛОГИЈУ	58	20718	3534	3536	356
		КЦС-КЛИНИКА ЗА ОРТОПЕДСКУ ХИРУРГИЈУ И ТРАВМАТОЛОГИЈУ	46	19090	2052	2048	39
		КЦС-КЛИНИКА ЗА НЕУРОЛОГИЈУ	27	7873	793	794	91
		КЦС-КЛИНИКА ЗА НЕУРОХИРУРГИЈУ	30	12864	2501	2499	395
		<b>УКУПНО</b>	<b>412</b>	<b>92501</b>	<b>20290</b>	<b>20313</b>	<b>33</b>
32	НЕОНАТОЛОГИЈА	КБЦ "Др Драгана Миловић" - ДЕДИЊЕ	22	8613	2192	2195	3
		КБЦ "ЗВЕЗДАРА"	52	9576	2512	2505	
		КБЦ "ЗЕМУН"	56	4974	1547	1547	
		КЦС-КЛИНИКА ЗА ГИНЕКОЛОГИЈУ И АКУШЕРСТВО	172	39313	6878	6875	19
		ГИНЕКОЛОШКО АКУШЕРСКА КЛИНИКА "НАРОДНИ ФРОНТ"	100	29285	6983	7012	11
		Д.з. "Др Ђорђе Ковачевић" - ЛАЗАРЕВАЦ	10	740	178	179	

**БРОЈ ПОСТЕЉА, БОЛНИЧКИХ ДАНА И КРЕТАЊЕ БОЛЕСНИКА У СТАЦИОНАРНОЈ  
ЗДРАВСТВЕНОЈ ЗАШТИТИ У БЕОГРАДУ У 2012. ГОДИНИ**

Табела 64 - наставак 9

Р. бр.	БОЛНИ ЧКО ОДЕЉЕ ЊЕ	ЗДРАВСТВЕНА УСТАНОВА	ПОСТЕ ЉЕ	БОЛНИЧ КИ ДАНИ	КРЕТАЊЕ БОЛЕСНИКА		
					НОВОПРИ МЉЕНИ	ИСПИСАНИ	ОД ТОГА УМРЛИ
0	1	2	3	4	5	6	7
		<b>УКУПНО</b>	<b>1131</b>	<b>370889</b>	<b>118741</b>	<b>118719</b>	<b>38</b>
		КБЦ "Др Драгана Мишовић" -ДЕДЊЕ	82	18974	6692	6692	6692
		КБЦ "БЕЖАНСКА КОСА"	10	6935	5625	5619	5619
		КБЦ "ЗВЕЗДАРА"	100	17546	7380	7372	7372
		КБЦ "ЗЕМУН"	36	32414	32414	32414	32414
		КЦС-КЛИНИКА ЗА ХЕМАТОЛОГИЈУ	7	5622	3118	3117	3117
		КЦС-КЛИНИКА ЗА АЛЕРГОЛОГИЈУ И ИМУНОЛОГИЈУ	6	2040	1045	1046	1046
		КЦС-КЛИНИКА ЗА УРОЛОГИЈУ	13	5333	4052	4053	4053
		КЦС-КЛИНИКА ЗА НЕФРОЛОГИЈУ	34	24128	1831	1827	1827
		КЦС-КЛИНИКА ЗА ПСИХИЈАТРИЈУ	90	20145	631	630	630
		КЦС-КЛИНИКА ЗА ЕНДОКРИНОЛОГИЈУ, ДИЈАБЕТИ И БОЛЕСТИ МЕТАБОЛИЗМА	13	4762	874	875	875
		КЦС-КЛИНИКА ЗА ПУЛМОЛОГИЈУ	10	4282	4282	4282	4282
		КЦС-КЛИНИКА ЗА ОРЛ И МАКСИЛОФАЦИЈАЛНУ ХИРУРГИЈУ	4	221	221	221	221
		КЦС-КЛИНИКА ЗА ГАСТРОЕНТЕРОЛОГИЈУ	4	6170	3574	3574	3574
		КЦС-КЛИНИКА ЗА ГИНЕКОЛОГИЈУ И АКУШЕРСТВО	10	4329	4329	4329	4329

33

**БРОЈ ПОСТЕЉА, БОЛНИЧКИХ ДАНА И КРЕТАЊЕ БОЛЕСНИКА У СТАЦИОНАРНОЈ  
ЗДРАВСТВЕНОЈ ЗАШТИТИ У БЕОГРАДУ У 2012. ГОДИНИ**

Табела 64 - наставак 9.1

Р. бр.	БОЛНИЧКО ОДЕЉЕЊЕ	ЗДРАВСТВЕНА УСТАНОВА	ПОСТЕЉЕ	БОЛНИЧКИ ДАНИ	КРЕТАЊЕ БОЛЕСНИКА		
					НОВОПРИМЉЕНИ	ИСПИСАНИ	ОД ТОГА УМРЛИ
0	1	2	3	4	5	6	7
		КДС-КЛИНИКА ЗА КАРДИОЛОГИЈУ	5	1156	1078	1080	
		КДС-КЛИНИКА ЗА НЕУРОЛОГИЈУ	9	9668	2548	2549	
		КДС-КЛИНИКА ЗА ИНФЕКТИВНЕ И ТРОПСКЕ БОЛЕСТИ	6	1744	146	144	
		КДС-КЛИНИКА ЗА ОПОКОТИВНЕ ПЛАСТИЧНУ И РЕКОНСТРУКЦИЈУ	4	3700	3700	3700	
		КДС-КЛИНИКА ЗА ОЧНЕ БОЛЕСТИ	11	5053	4384	4381	
		ГИНЕКОЛОШКО АКУШЕРСКА КЛИНИКА "НАРОДНИ ФРОНТ"	24	5819	5819	5819	
		КЛИНИКА ЗА НЕУРОЛОГИЈУ И ПСИХИАТРИЈУ ЗА ДЕЦУ И ОМЛАДИНУ	2	376	49	41	
		УНИВЕРЗИТЕТСКА ДЕЧА КЛИНИКА	17	6452	1998	1998	
		ИНСТИТУТ ЗА ОНКОЛОГИЈУ И РАДИОЛОГИЈУ	9	15761	13222	13222	
		ИНСТИТУТ ЗА ЗДРАВСТВЕНУ ЗАШТИТУ МАЈКЕ И ДЕТЕТА "Др Букан Чукић"	37	10042	6526	6526	
		ИНСТИТУТ ЗА МЕНТАЛНО ЗДРАВЉЕ	200	41638	1000	982	
		КЛИНИКА ЗА ПСИХИАТРИЈСКЕ БОЛЕСТИ "Др Јана Лазаревић" *	140	29479	330	353	
		СПЕЦИЈАЛНА БОЛНИЦА ЗА ЕНДЕМСКУ НЕФРОПАТИЈУ ЛАЗАРЕВАЦ - ДИДАЛИЦА	26	14904	94	94	22
		СПЕЦИЈАЛНА БОЛНИЦА ЗА ЕНДЕМСКУ НЕФРОПАТИЈУ ЛАЗАРЕВАЦ - ИНТЕРНО	3	822	822	822	
		СПЕЦИЈАЛНА БОЛНИЦА ЗА БОЛЕСТИ ЗАВИСНОСТИ	54	40375	707	698	
		СПЕЦ. БОЛНИЦА ЗА ЦЕРЕБРАЛНУ ПАРАЛИЗУ И РАЗВОЈНУ НЕУРОЛОГИЈУ	130	8237	95	104	
		СПЕЦ. БОЛНИЦА ЗА ИНТЕРНЕ БОЛЕСТИ-МАЛАРИОЛОГИЈУ	13	10114	66	66	10
		ДЗ. "БРАЈЕВО" - ХЕМОДИЈАЛИЗА	9	4505	30	30	1
		ДЗ. "ОБРЕНОВАЦ" - ХЕМОДИЈАЛИЗА	13	8143	59	59	5

33

\* Од средине 2012. године преименована у клинику

**БРОЈ ПОСТЕЉА, БОЛНИЧКИХ ДАНА И КРЕТАЊЕ ПРАТИОЦА У СТАЦИОНАРНОЈ  
ЗДРАВСТВЕНОЈ ЗАШТИТИ У БЕОГРАДУ У 2012. ГОДИНИ**

Табела 64 - наставак 10

Р. бр.	ЗДРАВСТВЕНА УСТАНОВА	ПОСТЕЉЕ	БОЛНИЧКИ ДАНИ	КРЕТАЊЕ ПРАТИОЦА	
				НОВОПРИМЉЕНИ	ИСПИСАНИ
0	1	2	3	4	5
	<b>УКУПНО</b>	<b>346</b>	<b>123409</b>	<b>12741</b>	<b>12731</b>
	КБЦ "Др. Драгиша Мишовић" - ДЕЦИЈЕ	17	9208	2069	2080
	КБЦ "ЗЕМУН"	14	3259	637	641
	КБЦ "ЗВЕЗДАРА"	20	4310	885	882
	УНИВЕРЗИТЕТСКА ДЕЧА КЛИНИКА	44	28956	3318	3315
	КЛИНИКА ЗА РЕХАБИЛИТАЦИЈУ "ДР. МИРОСЛАВ ЗОТОВИЋ"	20	6795	153	132
	КЛИНИКА ЗА НЕУРОЛОГИЈУ И ПСИХИАТРИЈУ ЗА ДЕЦУ И ОМЛАДИНУ	5	3493	228	226
	ИНСТИТУТ ЗА ОНКОЛОГИЈУ И РАДИОЛОГИЈУ		4609	601	601
	ИНСТИТУТ ЗА ОРТОПЕДИЈУ И ХИРУРШКЕ БОЛЕСТИ "БАЊИЦА"	8	6359	188	188
	ИНСТИТУТ ЗА НЕОНАТОЛОГИЈУ	30	4766	265	272
	ИНСТИТУТ ЗА ЗДРАВСТВЕНУ ЗАШТИТУ МАЈКЕ И ДЕТЕТА "Др. Букан Чукић"	125	30623	3526	3531
	ИНСТИТУТ ЗА МЕНТАЛНО ЗДРАВЉЕ	3	1174	90	90
	СПЕЦ. БОЛНИЦА ЗА ЦЕРЕБРАЛНУ ПАР-АЛИЗУ И РАЗВОЈНУ НЕУРОЛОГИЈУ	30	12254	170	162
	ЗАВОД ЗА ПСИХОФИЗИОЛОГИЈУ И ГОВОРНУ ПАТОЛОГИЈУ "ПРОФ. ДР. Цветко Брајовић"	30	7603	611	611

**П  
Р  
А  
Т  
И  
О  
Ц  
И**

34

**МЕДИЦИНСКИ РАДНИЦИ У СТАЦИОНАРНОЈ ЗДРАВСТВЕНОЈ ЗАШТИТИ ПРЕМА СТРУЧНОЈ СПРЕМИ У  
ЗДРАВСТВЕНИМ УСТАНОВАМА У БЕОГРАДУ У 2012. ГОДИНИ**

Табела 65

Р. бр.	ЗДРАВСТВЕНА УСТАНОВА	УКУПНО	МЕДИЦИНСКИ РАДНИЦИ												
			ЛЕКАРИ				ВИША СТРУЧНА СПРЕМА				СРЕДЊА СТРУЧНА СПРЕМА				НИЖА СТРУЧНА СПРЕМА
			СВЕГА	ОД ТОГА			СВЕГА	ОД ТОГА			СВЕГА	ОД ТОГА			
				СПЕЦИЈАЛИСТИ	НА СПЕЦИЈАЛИСТИ	ОПШТЕ МЕДИЦИНЕ		СВЕГА	МЕДИЦИНСКЕ СЕСТРЕ	ТЕХНИЧАРИ		СВЕГА	МЕДИЦИНСКЕ СЕСТРЕ	ТЕХНИЧАРИ	
0	1	2	3	4	5	6	6	7	8	9	10	11			
	<b>УКУПНО</b>	<b>11163</b>	<b>2581</b>	<b>2053</b>	<b>421</b>	<b>107</b>	<b>107</b>	<b>1617</b>	<b>1125</b>	<b>6886</b>	<b>5728</b>	<b>79</b>			
	<b>СВЕГА СТАЦИОНАР (СА ДНЕВНОМ БОЛНИЦОМ И НЕОНАТОЛОГИЈОМ)*</b>	<b>9534</b>	<b>2172</b>	<b>1725</b>	<b>341</b>	<b>106</b>	<b>106</b>	<b>1308</b>	<b>1022</b>	<b>5977</b>	<b>5398</b>	<b>77</b>			
	<b>СВЕГА СТАЦИОНАР БЕЗ ДНЕВНЕ БОЛНИЦЕ И НЕОНАТОЛОГИЈЕ</b>	<b>8764</b>	<b>1964</b>	<b>1541</b>	<b>324</b>	<b>99</b>	<b>99</b>	<b>1214</b>	<b>939</b>	<b>5509</b>	<b>4971</b>	<b>77</b>			
	<b>СВЕГА</b>	<b>33</b>	<b>7</b>	<b>6</b>	<b>1</b>			<b>1</b>	<b>1</b>	<b>25</b>	<b>25</b>				
1	ДОМОВИ ЗДРАВЉА	9	1	1						8	8				
	ВАНБОЛНИЧКО ПОРОДИШПТЕ														
	ХЕМОДИЈАЛИЗА-ДНЕВНА БОЛНИЦА	24	6	5	1			1	1	17	17				
2	КЛИНИЧКИ ЦЕНТАР СРБИЈЕ	3618	845	672	142	31	31	482	369	2291	1772				
3	КЛИНИЧКО БОЛНИЧКИ ЦЕНТРИ	2790	687	552	107	28	28	355	287	1719	1507	29			
4	КЛИНИКЕ	1076	241	216	19	6	6	182	94	649	433	4			
5	СПЕЦИЈАЛНЕ БОЛНИЦЕ	913	201	145	38	18	18	120	52	589	549	3			
6	ИНСТИТУТИ	2705	595	458	113	24	24	475	320	1592	1425	43			
7	ЗАВОДИ	27	4	4				2	2	21	17				

\* Без медицинских радника који свакодневно обезбеђују специјалистичко-консултативну делатност

**МЕДИЦИНСКИ РАДНИЦИ У СТАЦИОНАРНОЈ ЗДРАВСТВЕНОЈ ЗАШТИТИ У ДОВОИМА ЗДРАВЉА ПРЕМА  
СТРУЧНОЈ СПРЕМИ У БЕОГРАДУ 2012. ГОДИНИ**

Табела 65 - наставак 1

Р. бр.	ЗДРАВСТВЕНА УСТАНОВА	УКУПНО	МЕДИЦИНСКИ РАДНИЦИ										
			ЛЕКАРИ					ВИША СТРУЧНА СПРЕМА		СРЕДЊА СТРУЧНА СПРЕМА			НИЖА СТРУЧНА СПРЕМА
			СВЕГА	ОД ТОГА			СВЕГА	ОД ТОГА	СВЕГА	ОД ТОГА	СВЕГА	ОД ТОГА	
				СПЕЦИЈАЛИСТИ	НА СПЕЦИЈАЛИЗАЦИЈИ	ОПШТЕ МЕДИЦИНЕ							МЕДИЦИНСКЕ СЕСТРЕ
0	1	2	3	4	5	6	7	8	9	10	11		
	<b>УКУПНО</b>	<b>33</b>	<b>7</b>	<b>6</b>	<b>1</b>		<b>1</b>	<b>1</b>	<b>25</b>	<b>25</b>			
1	ДЗ "Др Ђорђе Ковачевић" - ЛАЗАРЕВАЦ, БАШБОЛНИЧКО ПОРОДИШНО	9	1	1					8	8			
2	ДЗ "Др Милорад Влајковић" - БАРАЉЕВО-хемотујализа	8	2	2					6	6			
3	ДЗ "ОБРЕНОВАЦ" - хемотујализа	16	4	3	1		1	1	11	11			

**МЕДИЦИНСКИ РАДНИЦИ У СТАЦИОНАРНОЈ ЗДРАВСТВЕНОЈ ЗАШТИТИ У КЛИНИЧКОМ ЦЕНТРУ СРБИЈЕ  
ПРЕМА СТРУЧНОЈ СПРЕМИ У БЕОГРАДУ У 2012. ГОДИНИ**

Табела 65 - наставак 2

	<b>УКУПНО</b>	<b>3618</b>	<b>845</b>	<b>672</b>	<b>142</b>	<b>31</b>	<b>482</b>	<b>369</b>	<b>2291</b>	<b>1772</b>
1	КЛИНИКА ЗА ПСИХИАТРИЈУ	82	29	24	4	1	19	13	34	34
2	КЛИНИКА ЗА ПУЛМОЛОГИЈУ	144	32	27	4	1	21	19	91	91
3	КЛИНИКА ЗА ИНФЕКТИВНЕ И ТРОПСКЕ БОЛЕСТИ	127	25	19	6		22	21	80	80
4	КЛИНИКА ЗА ГИНЕКОЛОГИЈУ И АКУШЕРСТВО	349	82	73	6	3	41	41	226	85
5	КЛИНИКА ЗА ОЧНЕ БОЛЕСТИ	119	33	26	5	2	20	20	66	66
6	КЛИНИКА ЗА ОРТОПЕДСКУ ХИРУРГИЈУ И ТРАУМАТОЛОГИЈУ	184	35	29	4	2	16	16	133	124

**МЕДИЦИНСКИ РАДНИЦИ У СТАЦИОНАРНОЈ ЗДРАВСТВЕНОЈ ЗАШТИТИ У КЛИНИЧКОМ ЦЕНТРУ СРБИЈЕ  
ПРЕМА СТРУЧНОЈ СПРЕМИ У БЕОГРАДУ У 2012. ГОДИНИ**

Табела 65 - наставкак 2.1

Р. бр.	ЗДРАВСТВЕНА УСТАНОВА	МЕДИЦИНСКИ РАДНИЦИ											
		УКУПНО		ЛЕКАРИ				ВИША СТРУЧНА СПРЕМА		СРЕДЊА СТРУЧНА СПРЕМА			НИЖА СТРУЧНА СПРЕМА
		СВЕГА	ОД ТОГА			СВЕГА	ОД ТОГА МЕДИЦИНСКЕ СЕСТРЕ ТЕХНИЧАРИ	СВЕГА	ОД ТОГА МЕДИЦИНСКЕ СЕСТРЕ ТЕХНИЧАРИ	СВЕГА	ОД ТОГА МЕДИЦИНСКЕ СЕСТРЕ ТЕХНИЧАРИ		
			СПЕЦИЈАЛИСТИ	НА СПЕЦИЈАЛИЗАЦИЈИ	ОПШТЕ МЕДИЦИНЕ								
0	I	2	3	4	5	6	7	8	9	10	11		
7	КЛИНИКА ЗА ДИПТЕСТИВНУ ХИРУРГИЈУ	272	66	53	11	2	29	29	177	177			
8	КЛИНИКА ЗА УРОЛОГИЈУ	135	25	18	5	2	11	11	99	99			
9	КЛИНИКА ЗА НЕФРОЛОГИЈУ	97	20	15	5		7	7	70	70			
10	КЛИНИКА ЗА ОРЛ И МАКСИЛОФАЦИЈАЛНУ ХИРУРГИЈУ	101	20	15	3	2	16	16	65	65			
11	КЛИНИКА ЗА ДЕРМАТОВЕНЕРОЛОГИЈУ	56	15	15			7	7	34	34			
12	КЛИНИКА ЗА НЕУРОХИРУРГИЈУ	169	27	23	3	1	14	14	128	128			
13	КЛИНИКА ЗА АЛЕРТОЛОГИЈУ И ИМУНОЛОГИЈУ	41	15	12	3		4	4	22	22			
14	КЛИНИКА ЗА ОПЕКОТИНЕ, ПЛАСТИЧНУ И РЕКОНСТРУКТИВНУ ХИРУРГИЈУ	68	18	15	2	1	7	7	43	43			
15	КЛИНИКА ЗА КАРДИОЛОГИЈУ	192	60	41	15	4	30	30	102	102			
16	КЛИНИКА ЗА КАРДИОХИРУРГИЈУ	92	19	10	7	2	18	18	55	55			
17	КЛИНИКА ЗА ГРУДНУ ХИРУРГИЈУ	51	9	6	2	1	6	6	36	36			
18	ПЕДСМЕЈКЕР ЦЕНТАР	17	6	5	1		5	5	6	6			
19	КЛИНИКА ЗА ВАСКУЛАРНУ ХИРУРГИЈУ	90	15	12	3		12	12	63	63			
20	КЛИНИКА ЗА НЕУРОЛОГИЈУ	138	34	25	7	2	25	25	79	79			
21	КЛИНИКА ЗА ХЕМАТОЛОГИЈУ	135	24	22	2		5	5	106	106			
22	КЛИНИКА ЗА ЕНДОКРИНОЛОГИЈУ, ДИЈАБЕТ И БОЛЕСТИ МЕТАБОЛИЗМА	146	52	44	6	2	22	22	72	72			
23	КЛИНИКА ЗА ГАСТРОЕНТЕРОЛОГИЈУ	91	23	15	5	3	11	11	57	57			
25	ОСТАЛЕ СЛУЖБЕ	722	161	128	33		114	10	447	83			



**МЕДИЦИНСКИ РАДНИЦИ У СТАЦИОНАРНОЈ ЗДРАВСТВЕНОЈ ЗАШТИТИ У КЛИНИЧКО-БОЛНИЧКИМ  
ЦЕНТРИМА ПРЕМА СТРУЧНОЈ СПРЕМИ У БЕОГРАДУ У 2012. ГОДИНИ**

Табела 65 - наставак 3

Р. бр.	ЗДРАВСТВЕНА УСТАНОВА	УКУПНО	МЕДИЦИНСКИ РАДНИЦИ										
			ЛЕКАРИ					ВИША СТРУЧНА СПРЕМА		СРЕДЊА СТРУЧНА СПРЕМА			НИЖА СТРУЧНА СПРЕМА
			СВЕГА	ОД ТОГА		СВЕГА	ОД ТОГА	СВЕГА	ОД ТОГА	СВЕГА	ОД ТОГА	СВЕГА	
				СПЕЦИЈАЛИСТИ	НА СПЕЦИЈАЛИЗАЦИЈИ								ОПШТЕ МЕДИЦИНЕ
0	1	2	3	4	5	6	7	8	9	10	11		
	<b>УКУПНО</b>	<b>2790</b>	<b>687</b>	<b>552</b>	<b>107</b>	<b>28</b>	<b>355</b>	<b>287</b>	<b>1719</b>	<b>1507</b>	<b>29</b>		
1	КЛИНИЧКО БОЛНИЧКИ ЦЕНТАР "Др Драгана Мишовић" - ДЕЛНИЉЕ	658	138	111	23	4	58	34	435	341	27		
2	КЛИНИЧКО БОЛНИЧКИ ЦЕНТАР "БЕЖАНЈИСКА КОСА"	563	152	134	12	6	80	80	329	329	2		
3	КЛИНИЧКО БОЛНИЧКИ ЦЕНТАР "ЗЕМУН"	666	189	141	37	11	76	51	401	368			
4	КЛИНИЧКО БОЛНИЧКИ ЦЕНТАР "ЗВЕЗДАРА"	903	208	166	35	7	141	122	554	469			

**МЕДИЦИНСКИ РАДНИЦИ У СТАЦИОНАРНОЈ ЗДРАВСТВЕНОЈ ЗАШТИТИ У КЛИНИКАМА ПРЕМА  
СТРУЧНОЈ СПРЕМИ У БЕОГРАДУ У 2012. ГОДИНИ**

Табела 65 - наставак 4

	<b>УКУПНО</b>	<b>1076</b>	<b>241</b>	<b>216</b>	<b>19</b>	<b>6</b>	<b>182</b>	<b>94</b>	<b>649</b>	<b>433</b>	<b>4</b>
1	КЛИНИКА ЗА НЕУРОЛОГИЈУ И ПСИХИАТРИЈУ ЗА ДЕЦУ И ОМЛАДИНУ	27	10	9	1		3		14	14	
2	КЛИНИКА ЗА МАКСИЛОФАЦИЈАЛНУ И СТОМАТОЛОШКУ ФАКУЛТЕТА	33	7	7			1	1	24	20	1
3	УНИВЕРЗИТЕТСКА ДЕЧЈА КЛИНИКА	336	75	70	3	2	37	37	224	224	
4	ГИНЕКОЛОШКО-АКУШЕРСКА КЛИНИКА "НАРОДНИ ФРОНТ"	468	125	107	15	3	48	45	295	90	
5	КЛИНИКА ЗА РЕХАБИЛИТАЦИЈУ "Др. Мирослав Зотоскић"	212	24	23		1	93	11	92	85	3

**МЕДИЦИНСКИ РАДНИЦИ У СТАЦИОНАРНОЈ ЗДРАВСТВЕНОЈ ЗАШТИТИ У СПЕЦИЈАЛНИМ БОЛНИЦАМА  
ПРЕМА СТРУЧНОЈ СПРЕМИ У БЕОГРАДУ У 2012. ГОДИНИ**

Табела 65 - наставак 5

Р. бр.	ЗДРАВСТВЕНА УСТАНОВА	УКУПНО	МЕДИЦИНСКИ РАДНИЦИ											
			ЛЕКАРИ				ВИША СТРУЧНА СПРЕМА			СРЕДЊА СТРУЧНА СПРЕМА				НИЖА СТРУЧНА СПРЕМА
			СВЕГА	ОД ТОГА			СВЕГА	ОД ТОГА		СВЕГА	ОД ТОГА			
				СПЕЦИЈАЛИСТИ	НА СПЕЦИЈАЛИЗАЦИЈИ	ОПШТЕ МЕДИЦИНЕ		СВЕГА	МЕДИЦИНСКЕ СЕСТРЕ		ТЕХНИЧАРИ	СВЕГА	МЕДИЦИНСКЕ СЕСТРЕ	ТЕХНИЧАРИ
0	1	2	3	4	5	6	7	8	9	10	11			
	<b>УКУПНО</b>	<b>913</b>	<b>201</b>	<b>145</b>	<b>38</b>	<b>18</b>	<b>120</b>	<b>52</b>	<b>589</b>	<b>549</b>	<b>3</b>			
1	СПЕЦИЈАЛНА ЦЕРЕБРОВАСКУЛАРНЕ БОЛЕСТИ "Свети Сава"	290	73	51	14	8	26	8	191	174				
2	СПЕЦИЈАЛНА ЦЕРЕБРОВАСКУЛАРНЕ БОЛЕСТИ И ОРТОПЕДСКА ПРОТЕТИКА	95	13	13			22	4	60	39				
3	СПЕЦИЈАЛНА ЦЕРЕБРОВАСКУЛАРНА И ГИСТАТИЧКА ЦЕРЕБРОЛОГИЈА	69	8	8			31	4	30	30				
4	СПЕЦИЈАЛНА ЦЕРЕБРОВАСКУЛАРНА И ГИСТАТИЧКА ЦЕРЕБРОЛОГИЈА	59	15	14	1		7	4	36	34	1			
5	СПЕЦИЈАЛНА ЦЕРЕБРОВАСКУЛАРНА И ГИСТАТИЧКА ЦЕРЕБРОЛОГИЈА	285	67	45	14	8	25	23	191	191	2			
6	СПЕЦИЈАЛНА ЦЕРЕБРОВАСКУЛАРНА И ГИСТАТИЧКА ЦЕРЕБРОЛОГИЈА	48	11	6	5		5	5	32	32				
7	СПЕЦИЈАЛНА ЦЕРЕБРОВАСКУЛАРНА И ГИСТАТИЧКА ЦЕРЕБРОЛОГИЈА	67	14	8	4	2	4	4	49	49				

\* Од јула 2012. године преименована у клинику

**МЕДИЦИНСКИ РАДНИЦИ У СТАЦИОНАРНОЈ ЗДРАВСТВЕНОЈ ЗАШТИТИ У ИНСТИТУТИМА ПРЕМА  
СТРУЧНОЈ СПРЕМИ У БЕОГРАДУ У 2012. ГОДИНИ**

Табела 65 - наставак 6

	<b>УКУПНО</b>	<b>2705</b>	<b>595</b>	<b>458</b>	<b>113</b>	<b>24</b>	<b>475</b>	<b>320</b>	<b>1592</b>	<b>1425</b>	<b>43</b>
1	ИНСТИТУТ ЗА НЕОНАТОЛОГИЈУ	217	34	24	9	1	26	24	157	146	
2	ИНСТИТУТ ЗА МЕНТАЛНО ЗДРАВЉЕ	125	47	38	9		31	31	46	46	1
3	ИНСТИТУТ ЗА ЗДРАВСТВЕНУ ЗАШТИТУ МАЉКЕ ПДЕТЕТА "Др. Вукан Чумић"	541	127	102	19	6	60	60	344	344	10
4	ИНСТИТУТ ЗА РЕХАБИЛИТАЦИЈУ	217	35	34		1	47	1	135	91	
5	ИНСТИТУТ ЗА ОНКОЛОГИЈУ И РАДИОЛОГИЈУ СРБИЈЕ	524	131	86	36	9	115	55	278	230	
6	ИНСТИТУТ ЗА РЕУМАТОЛОГИЈУ	97	21	12	7	2	13	11	63	45	
7	ИНСТИТУТ ЗА КАРДИОВАСКУЛАРНЕ БОЛЕСТИ "ДЕНЦИЋЕ"	482	103	82	18	3	98	98	249	217	32
8	ИНСТИТУТ ЗА МЕДИЦИНУ ГИДА СРБИЈЕ "ДР. ДРАГОМИР КАРАЊОВИЋ"	20	8	7		1	3	3	9	9	
9	ИНСТИТУТ ЗА ОРТОПЕДСКО-ХИРУРШКЕ БОЛЕСТИ "БЕЉАНЦИ"	482	89	73	15	1	82	37	311	297	

**МЕДИЦИНСКИ РАДНИЦИ У СТАЦИОНАРНОЈ ЗДРАВСТВЕНОЈ ЗАШТИТИ У ЗАВОДИМА ПРЕМА СТРУЧНОЈ СПРЕМИ У БЕОГРАДУ У 2012. ГОДИНИ**

Табела 65 - наставак 7

Р. бр.	ЗДРАВСТВЕНА УСТАНОВА	УКУПНО	МЕДИЦИНСКИ РАДНИЦИ										
			ЛЕКАРИ					ВИША СТРУЧНА СПРЕМА		СРЕДЊА СТРУЧНА СПРЕМА			НИЖА СТРУЧНА СПРЕМА
			СВЕГА	ОД ТОГА		СВЕГА	ОД ТОГА	СВЕГА	ОД ТОГА	СВЕГА	ОД ТОГА	СВЕГА	
				СПЕЦИЈАЛИСТИ	НА СПЕЦИЈАЛИЗАЦИЈИ								ОПШТЕ МЕДИЦИНЕ
0	1	2	3	4	5	6	7	8	9	10	11		
	<b>УКУПНО</b>	<b>27</b>	<b>4</b>	<b>4</b>			<b>2</b>	<b>2</b>	<b>21</b>	<b>17</b>			
1	ЗАВОД ЗА ИНТЕРДИСЦИПЛИНАРНО ИСЛЕЂИВАЊЕ И ГОВОРНУ ПАТОЛОГИЈУ "Проф. Др. Цветко Браковић"	13	1	1					12	8			
2	ЗАВОД ЗА ЗДРАВСТВЕНУ ЗАШТИТУ СТУДЕНАТА	14	3	3			2	2	9	9			

**БРОЈ ПОСТЕЉА, БОЛЕСНИЧКИХ ДАНА И КРЕТАЊЕ БОЛЕСНИКА У СТАЦИОНАРНОЈ  
ЗДРАВСТВЕНОЈ ЗАШТИТИ ПРЕМА ЗДРАВСТВЕНИМ УСТАНОВАМА У БЕОГРАДУ У 2012. ГОДИНИ**

Табела 6б

Р. бр.	ЗДРАВСТВЕНА УСТАНОВА	ПОСТЕЉЕ	БОЛНИЧ КИ ДАНИ	КРЕТАЊЕ БОЛЕСНИКА		
				НОВОПРИ МЉЕНИ	ИСПИСАНИ	
0	1	2	3	4	5	6
	УКУПНО (СА ПРАТИОЦИМА)	12083	3286434	434912	435251	8389
	<b>УКУПНО</b>	11737	3163025	422171	422520	8389
	<b>СТАЦИОНАР</b>	10194	2699635	283140	283488	8318
	ДНЕВНА БОЛНИЦА	1131	370889	118741	118719	38
	НЕОНАТОЛОГИЈА	412	92501	20290	20313	33
1	ДОМОВИ ЗДРАВЉА	10	875	215	215	
	ДНЕВНА БОЛНИЦА	22	12648	89	89	6
	НЕОНАТОЛОГИЈА	10	740	178	179	
2	КЛИНИЧКИ ЦЕНТАР СРБИЈЕ	3060	857050	91648	91604	3242
	ДНЕВНА БОЛНИЦА	226	98353	35813	35808	
	НЕОНАТОЛОГИЈА	172	39313	6878	6875	19
3	КЛИНИЧКО БОЛНИЧКИ ЦЕНТРИ	2312	518980	73866	73843	3047
	ДНЕВНА БОЛНИЦА	228	75869	52111	52097	
	НЕОНАТОЛОГИЈА	108	14550	4059	4052	
4	КЛИНИКЕ	1002	281243	35936	35958	93
	ДНЕВНА БОЛНИЦА	43	12647	7866	7858	
	НЕОНАТОЛОГИЈА	100	29285	6983	7012	11
5	СПЕЦИЈАЛНЕ БОЛНИЦЕ	1262	347760	15340	15380	1443
	ДНЕВНА БОЛНИЦА	366	103931	2114	2137	32
6	ИНСТИТУТИ	2498	681807	64500	64852	493
	ДНЕВНА БОЛНИЦА	246	67441	20748	20730	
7	ЗАВОДИ	50	11920	1635	1636	

**БРОЈ ПОСТЕЉА, БОЛЕСНИЧКИХ ДАНА И КРЕТАЊЕ БОЛЕСНИКА У СТАЦИОНАРНОЈ  
ЗДРАВСТВЕНОЈ ЗАШТИТИ У ДОМОВИМА ЗДРАВЉА У БЕОГРАДУ У 2012. ГОДИНИ**

Табела 66 - наставак 1

Р. бр.	ЗДРАВСТВЕНА УСТАНОВА	ПОСТЕЉЕ	БОЛНИ ЧКИ ДАНИ	КРЕТАЊЕ БОЛЕСНИКА		
				НОВОПРИ МЉЕНИ	ИСПИСАНИ	
0	1	2	3	4	5	6
	<b>УКУПНО</b>	<b>10</b>	<b>875</b>	<b>215</b>	<b>215</b>	<b>6</b>
	СТАЦИОНАР	10	875	215	215	6
	ДНЕВНА БОЛНИЦА	22	12648	89	89	6
1	Д.З. "Др. Ђорђе Ковачевић" - ЛАЗАРЕВАЦ - ВАНБОЛНИЧКО ПОРОДИЛИШТЕ	10	875	215	215	
		10	740	178	179	
2	Д.З. "Др. Милорад Вујковић" - БАРАЉЕВО - ХЕМОДИЈАЛИЗА	9	4505	30	30	1
3	Д.З. "ОБРЕНОВАЦ" - ХЕМОДИЈАЛИЗА	13	8143	59	59	5

**БРОЈ ПОСТЕЉА, БОЛЕСНИЧКИХ ДАНА И КРЕТАЊЕ БОЛЕСНИКА У СТАЦИОНАРНОЈ  
ЗДРАВСТВЕНОЈ ЗАШТИТИ У КЛИНИЧКОМ ЦЕНТРУ СРБИЈЕ У БЕОГРАДУ У 2012. ГОДИНИ**

Табела 66 - наставак 2

Р. бр.	ЗДРАВСТВЕНА УСТАНОВА	ПОСТЕЉЕ	БОЛНИ ЧКИ ДАНИ	КРЕТАЊЕ БОЛЕСНИКА		
				НОВОПРИ МЉЕНИ	ИСПИСАНИ	
0	1	2	3	4	5	6
	<b>УКУПНО</b>	<b>3060</b>	<b>857050</b>	<b>91648</b>	<b>91604</b>	<b>3242</b>
	СТАЦИОНАР	3060	857050	91648	91604	3242
	ДНЕВНА БОЛНИЦА	226	98353	35813	35808	
1	КЛИНИКА ЗА ПСИХИЈАТРИЈУ	92	31295	828	824	
	ДНЕВНА БОЛНИЦА	90	20145	631	630	
2	КЛИНИКА ЗА ПУЛМОЛОГИЈУ	175	58733	4235	4240	411
	ДНЕВНА БОЛНИЦА	10	4282	4282	4282	
3	КЛИНИКА ЗА ИНФЕКТИВНЕ И ТРОПСКЕ БОЛЕСТИ	154	35827	2624	2619	116
	ДНЕВНА БОЛНИЦА	6	1744	146	144	

**БРОЈ ПОСТЕЉА, БОЛЕСНИЧКИХ ДАНА И КРЕТАЊЕ БОЛЕСНИКА У СТАЦИОНАРНОЈ  
ЗДРАВСТВЕНОЈ ЗАШТИТИ У КЛИНИЧКОМ ЦЕНТРУ СРБИЈЕ У БЕОГРАДУ У 2012.ГОДИНИ**

Табела 66 - наставак 2.1

Р. бр.	ЗДРАВСТВЕНА УСТАНОВА	ПОСТЕЉЕ	БОЛНИЧКИ ДАНИ	КРЕТАЊЕ БОЛЕСНИКА		
				НОВОПРИМЉЕНИ	ИСПИСАНИ	
0	1	2	3	4	5	6
4	КЛИНИКА ЗА ГИНЕКОЛОГИЈУ И АКУШЕРСТВО	СТАЦИОНАР	94837	15452	15445	16
		ДНЕВНА БОЛНИЦА	4329	4329	4329	
		НЕОНАТОЛОГИЈА	172	39313	6878	6875
5	КЛИНИКА ЗА ОЧНЕ БОЛЕСТИ	СТАЦИОНАР	30267	4462	4462	3
		ДНЕВНА БОЛНИЦА	11	5053	4384	4381
6	КЛИНИКА ЗА ОРТОПЕДСКУ ХИРУРГИЈУ И ТРАУМАТОЛОГИЈУ	СТАЦИОНАР	67063	4588	4590	101
7	КЛИНИКА ЗА ДИГЕСТИВНУ ХИРУРГИЈУ	СТАЦИОНАР	110836	12550	12548	846
8	КЛИНИКА ЗА УРОЛОГИЈУ	СТАЦИОНАР	39497	4894	4895	57
		ДНЕВНА БОЛНИЦА	13	5333	4052	4053
9	КЛИНИКА ЗА НЕФРОЛОГИЈУ	СТАЦИОНАР	16523	1317	1315	36
		ДНЕВНА БОЛНИЦА	34	24128	1831	1827
10	КЛИНИКА ЗА ОРЛ И МАКСИЛОФАЦИЈАЛНУ ХИРУРГИЈУ	СТАЦИОНАР	21101	2509	2515	10
		ДНЕВНА БОЛНИЦА	4	221	221	
11	КЛИНИКА ЗА ДЕРМАТОВЕНЕРОЛОГИЈУ	СТАЦИОНАР	32876	2497	2496	2
12	КЛИНИКА ЗА НЕУРОХИРУРГИЈУ	СТАЦИОНАР	55177	6956	6956	594
		СТАЦИОНАР	54	15755	1147	1145
13	КЛИНИКА ЗА АЛЕРГОЛОГИЈУ И ИМУНОЛОГИЈУ	ДНЕВНА БОЛНИЦА	2040	1045	1046	
		СТАЦИОНАР	64	10886	1794	1792
14	КЛИНИКА ЗА ОПЕКОТИНЕ, ЕЛАСТИЧНУ И РЕКОНСТРУКТИВНУ ХИРУРГИЈУ	ДНЕВНА БОЛНИЦА	3700	3700	3700	
		СТАЦИОНАР	174	54319	7589	7585
15	КЛИНИКА ЗА КАРДИОЛОГИЈУ	ДНЕВНА БОЛНИЦА	1156	1078	1080	



**БРОЈ ПОСТЕЉА, БОЛЕСНИЧКИХ ДАНА И КРЕТАЊЕ БОЛЕСНИКА У СТАЦИОНАРНОЈ  
ЗДРАВСТВЕНОЈ ЗАШТИТИ У КЛИНИЧКОМ ЦЕНТРУ СРБИЈЕ У БЕОГРАДУ У 2012. ГОДИНИ**

Табела 66 - наставак 2.2

Р. бр.	ЗДРАВСТВЕНА УСТАНОВА	ПОСТЕЉЕ	БОЛНИЧ КИ ДАНИ	КРЕТАЊЕ БОЛЕСНИКА		
				НОВОПРИМ ЉЕНИ	ИСПИСАНИ	ОД ТОГА УМРЛИ
0	1	2	3	4	5	6
16	КЛИНИКА ЗА КАРДИОХИРУРГИЈУ	42	16050	1291	1290	100
17	КЛИНИКА ЗА ГРУДНУ ХИРУРГИЈУ	63	14922	1230	1227	21
18	ПЕЈСМЕЈКЕР ЦЕНТАР	11	2890	1267	1266	1
19	КЛИНИКА ЗА ВАСКУЛАРНУ ХИРУРГИЈУ	52	15559	2424	2425	74
20	КЛИНИКА ЗА НЕУРОЛОГИЈУ	132	40800	3144	3146	104
		9	9668	2548	2549	
21	КЛИНИКА ЗА ХЕМАТОЛОГИЈУ	84	22980	2874	2869	164
		7	5622	3118	3117	
22	КЛИНИКА ЗА ЕНДОКРИНОЛОГИЈУ, ДИЈАБЕТ И БОЛЕСТИ МЕТАБОЛИЗМА	163	50297	4009	3991	76
		13	4762	874	875	
23	КЛИНИКА ЗА ГАСТРОЕНТЕРОЛОГИЈУ	62	18560	1967	1963	88
		4	6170	3574	3574	

**БРОЈ ПОСТЕЉА, БОЛЕСНИЧКИХ ДАНА И КРЕТАЊЕ БОЛЕСНИКА У СТАЦИОНАРНОЈ  
ЗДРАВСТВЕНОЈ ЗАШТИТИ У КЛИНИЧКО - БОЛНИЧКИМ ЦЕНТРИМА У БЕОГРАДУ У  
2012. ГОДИНИ**

Табела 66 - наставак 3

Р. бр.	ЗДРАВСТВЕНА УСТАНОВА	ПОСТЕЉЕ	БОЛНИЧКИ ДАНИ	КРЕТАЊЕ БОЛЕСНИКА		
				НОВОПРИМЉЕНИ	УКУПНО	ИСПИСАНИ ОД ТОГА УМРЛИ
0	1	2	3	4	5	6
	<b>УКУПНО</b>	<b>2312</b>	<b>518980</b>	<b>73866</b>	<b>73843</b>	<b>3047</b>
		<b>228</b>	<b>75869</b>	<b>52111</b>	<b>52097</b>	
		546	94651	14654	14690	285
1	КЛИНИЧКО БОЛНИЧКИ ЦЕНТАР "Др. Драгоша Миловић" - ДЕДШЊЕ	82	18974	6692	6692	
		22	8613	2192	2195	3
2	КЛИНИЧКО БОЛНИЧКИ ЦЕНТАР "БЕЖАНСКА КОСА"	360	96162	14388	14419	604
		10	6935	5625	5619	
3	КЛИНИЧКО БОЛНИЧКИ ЦЕНТАР "ЗЕМАН"	620	138849	18709	18716	1089
		36	32414	32414	32414	
		56	4974	1547	1547	
4	КЛИНИЧКО БОЛНИЧКИ ЦЕНТАР "ЗВЕЗДАРА"	786	189318	26115	26018	1069
		100	17546	7380	7372	
		52	9576	2512	2505	

**БРОЈ ПОСТЕЉА, БОЛЕСНИЧКИХ ДАНА И КРЕТАЊЕ БОЛЕСНИКА У СТАЦИОНАРНОЈ  
ЗДРАВСТВЕНОЈ ЗАШТИТИ У КЛИНИКАМА У БЕОГРАДУ У 2012.ГОДИНИ**

Табела 66 - наставак 4

Р. бр.	ЗДРАВСТВЕНА УСТАНОВА	ПОСТЕЉЕ	БОЛНИЧКИ ДАНИ	КРЕТАЊЕ БОЛЕСНИКА		
				НОВИПРИМЉЕНИ	ИСПИСАНИ	ОД ТОГА УМРЛИ
0	1	2	3	4	5	6
	<b>УКУПНО</b>	<b>1002</b>	<b>281243</b>	<b>35936</b>	<b>35958</b>	<b>93</b>
	<b>ДНЕВНА БОЛНИЦА</b>	<b>43</b>	<b>12647</b>	<b>7866</b>	<b>7858</b>	
1	КЛИНИКА ЗА НЕУРОЛОГИЈУ И ПСИХИЈАТРИЈУ ЗА ДЕЦУ И ОМЛАДИНУ	45	10604	659	672	
	ДНЕВНА БОЛНИЦА	2	376	49	41	
2	КЛИНИКА ЗА МАКСИЛОФАЦИЈАЛНУ ХИРУРГИЈУ СТОМАТОЛОШКОГ ФАКУЛТЕТА	45	9208	1106	1102	2
	СТАЦИОНАР	292	81936	14785	14792	69
3	УНИВЕРЗИТЕТСКА ДЕЧЈА КЛИНИКА	17	6452	1998	1998	
	ДНЕВНА БОЛНИЦА	330	77456	17141	17143	7
	СТАЦИОНАР	24	5819	5819	5819	
4	ГИНЕКОЛОШКО-АКУШЕРСКА КЛИНИКА - "НАРОДНИ ФРОНТ"	100	29285	6983	7012	11
	НЕОНАТОЛОГИЈА	290	102039	2245	2249	15
5	КЛИНИКА ЗА РЕХАБИЛИТАЦИЈУ "Др. Мирослав Зотовић"					

**БРОЈ ПОСТЕЉА, БОЛЕСНИЧКИХ ДАНА И КРЕТАЊЕ БОЛЕСНИКА У СТАЦИОНАРНОЈ  
ЗДРАВСТВЕНОЈ ЗАШТИТИ У СПЕЦИЈАЛНИМ БОЛНИЦАМА У БЕОГРАДУ У 2012. ГОДИНИ**

Табела 66 - наставак 5

Р. бр.	ЗДРАВСТВЕНА УСТАНОВА	ПОСТЕЉЕ	БОЛНИЧ КИ ДАНИ	КРЕТАЊЕ БОЛЕСНИКА		
				НОВОПРИМ ЉЕНИ	ИСПИСАНИ	ОД ТОГА УМРЛИ
0	I	2	3	4	5	6
	<b>УКУПНО</b>	<b>1262</b>	<b>347760</b>	<b>15340</b>	<b>15380</b>	<b>1443</b>
	СТАЦИОНАР					
	ДНЕВНА БОЛНИЦА	366	103931	2114	2137	32
1	СПЕЦИЈАЛНА БОЛНИЦА ЗА ЦЕРЕБРОВАСКУЛАРНЕ БОЛЕСТИ "Свети Сава"	250	67724	5790	5799	1177
2	СПЕЦ. БОЛНИЦА ЗА РЕХАБИЛИТАЦИЈУ И ОРТОПЕДСКУ ПРОТЕТИКУ	180	48984	475	458	3
3	СПЕЦИЈАЛНА БОЛНИЦА ЗА ЦЕРЕБРАЛНУ ПАРАЛИЗУ И РАЗВОНУ НЕУРОЛОГИЈУ	110	22929	214	210	
		130	8237	95	104	
4	СПЕЦИЈАЛНА БОЛНИЦА ЗА БОЛЕСТИ ЗАВИСНОСТИ	65	21449	1061	1064	
		54	40375	707	698	
5	КЛИНИКА ЗА ПСИХИАТРИЈСКЕ БОЛЕСТИ "Др. Лаза Лазаревић"	500	142530	2529	2601	17
		140	29479	330	353	
6	СПЕЦИЈАЛНА БОЛНИЦА ЗА ЕНДЕМСКУ НЕФРОПАТИЈУ- ЛАЗАРЕВАЦ	30	10157	995	989	59
		29	15726	916	916	22
7	СПЕЦИЈАЛНА БОЛНИЦА ЗА ИНТЕРНЕ БОЛЕСТИ "МЛАДЕНОВАЦ"	127	33987	4276	4259	187
	ДНЕВНА БОЛНИЦА- ХЕМОДИЈАЛИЗА	13	10114	66	66	10

\* Од средине јула 2012. године преименована у клинику

**БРОЈ ПОСТЕЉА, БОЛЕСНИЧКИХ ДАНА И КРЕТАЊЕ БОЛЕСНИКА У СТАЦИОНАРНОЈ  
ЗДРАВСТВЕНОЈ ЗАШТИТИ У ИНСТИТУТИМА У БЕОГРАДУ У 2012. ГОДИНИ**

Табела 66 - наставак 6

Р. бр.	ЗДРАВСТВЕНА УСТАНОВА	ПОСТЕЉЕ	БОЛНИЧ КИ ДАНИ	КРЕТАЊЕ БОЛЕСНИКА		
				НОВОПРИМ ЉЕБНИ	ИСПИСАНИ	
0	1	2	3	4	5	6
	<b>УКУПНО</b>	<b>2498</b>	<b>681807</b>	<b>64500</b>	<b>64852</b>	<b>493</b>
	СТАЦИОНАР	246	67441	20748	20730	
1	ИНСТИТУТ ЗА НЕОНАТОЛОГИЈУ	160	39847	833	829	108
2	СТАЦИОНАР	120	35656	1091	1081	
	ДНЕВНА БОЛНИЦА	200	41638	1000	982	
3	СТАЦИОНАР	400	85938	19081	19109	80
	ДНЕВНА БОЛНИЦА	37	10042	6526	6526	
4	ИНСТИТУТ ЗА РЕХАБИЛИТАЦИЈУ	530	169282	7104	7222	44
5	СТАЦИОНАР	358	125752	12682	12682	88
	ДНЕВНА БОЛНИЦА	9	15761	13222	13222	
6	ИНСТИТУТ ЗА РЕУМАТОЛОГИЈУ	170	39079	5840	5845	
7	ИНСТИТУТ ЗА КАРДИОЛОВАСКУЛАРНЕ БОЛЕСТИ "ТЕДИЊЕ"	200	60522	8634	8744	131
8	ИНСТИТУТ ЗА МЕДИЦИНУ РАДА СРБИЈЕ "ДР. ДРАГОМИР КАРАЉОВИЋ"	40	10166	1092	1093	
9	ИНСТИТУТ ЗА ОРТОПЕДСКО-ХИРУРШКЕ БОЛЕСТИ "БАЊИЦА"	520	115565	8143	8247	42

**БРОЈ ПОСТЕЉА, БОЛЕСНИЧКИХ ДАНА И КРЕТАЊЕ БОЛЕСНИКА У СТАЦИОНАРНОЈ  
ЗДРАВСТВЕНОЈ ЗАШТИТИ У ЗАВОДИМА У БЕОГРАДУ У 2012.ГОДИНИ**

Табела 66 - наставак 7

Р. бр.	ЗДРАВСТВЕНА УСТАНОВА	ПОСТЕЉЕ	БОЛНИЧ КИ ДАНИ	КРЕТАЊЕ БОЛЕСНИКА		
				НОВОПРИМ ЉЕНИ	ИСПИСАНИ	ОД ТОГА УМРЛИ
0	1	2	3	4	5	6
	<b>УКУПНО</b>	<b>50</b>	<b>11920</b>	<b>1635</b>	<b>1636</b>	
1	ЗАВОД ЗА ПСИХОФИЗИОЛОШКЕ ПОРЕМЕЋАЈЕ И ГОВОРНУ ПАТОЛОГИЈУ "Проф.др.Десетко Брајковић"	30	8924	704	704	
2	ЗАВОД ЗА ЗДРАВСТВЕНУ ЗАШТИТУ СТУДЕНАТА	20	2996	931	932	

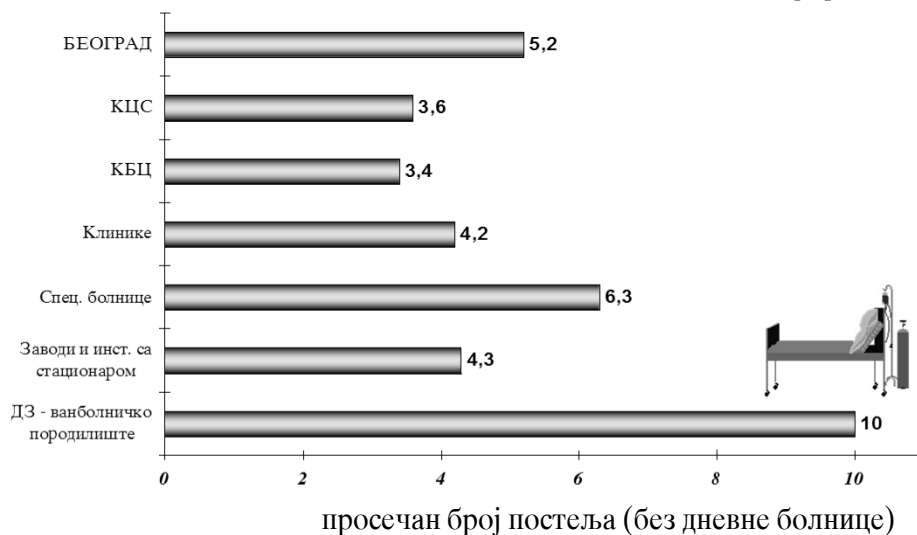
**БРОЈ ПОСТЕЉА, БОЛЕСНИЧКИХ ДАНА И КРЕТАЊЕ ПРАТИОЦА У СТАЦИОНАРНОЈ  
ЗДРАВСТВЕНОЈ ЗАШТИТИ У БЕОГРАДУ У 2012.ГОДИНИ**

Табела 66 - наставак 8

Р. бр.	ЗДРАВСТВЕНА УСТАНОВА	ПОСТЕЉЕ	БОЛНИЧ КИ ДАНИ	КРЕТАЊЕ БОЛЕСНИКА		
				НОВОПРИМ ЉЕНИ	ИСПИСАНИ	ОД ТОГА УМРЛИ
0	1	2	3	4	5	6
	<b>ПРАТИОЦИ</b>	<b>346</b>	<b>123409</b>	<b>12741</b>	<b>12731</b>	

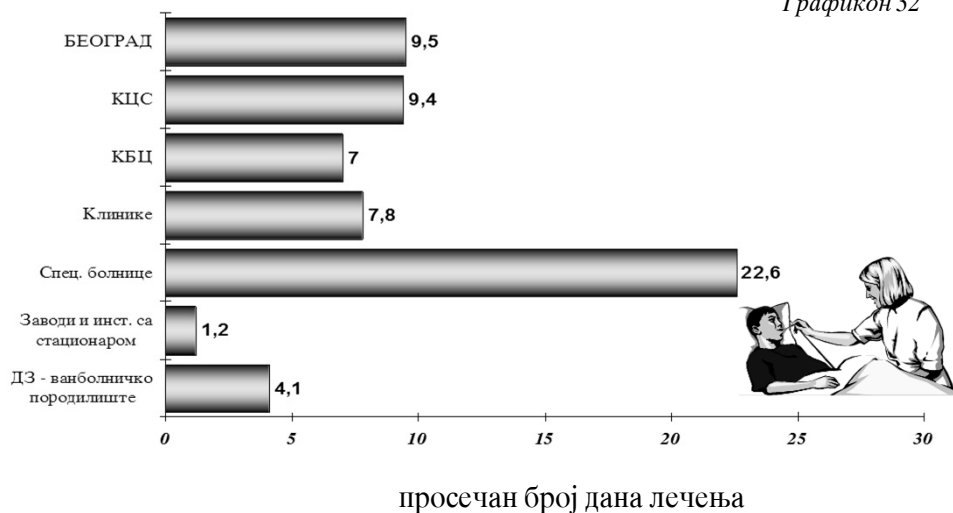
**ПРОСЕЧАН БРОЈ ПОСТЕЉА ПО ЛЕКАРУ ПРЕМА ТИПУ СТАЦИОНАРНЕ  
ЗДРАВСТВЕНЕ УСТАНОВЕ У БЕОГРАДУ У 2012. ГОДИНИ**

Графикон 31



**ПРОСЕЧНА ДУЖИНА ЛЕЧЕЊА ПРЕМА ТИПУ СТАЦИОНАРНЕ  
ЗДРАВСТВЕНЕ УСТАНОВЕ У БЕОГРАДУ У 2012. ГОДИНИ**

Графикон 32



# **ЕПИДЕМИОЛОГИЈА СА МИКРОБИОЛОГИЈОМ И ПАРАЗИТОЛОГИЈОМ**

# **17**



У току 2012. године од акутних заразних и паразитарних болести које подлежу обавезном пријављивању, оболело је укупно 31675 лица (1908,1 на 100000 становника) на подручју Београда. Од овог броја 2239 (7,1%) односи се на грип, а 29436 на све остале акутне заразне и паразитарне болести. У односу на прошлу годину бележи се пад обољевања за 48,9% (без грипа), највећим делом због смањења пријављених случајева стрептококних инфекција и варичеле.

У 2012. години најчешће регистрована обољења су: стрептококни фарингитис и тонзилитис (728,9/100.000) и варичела (585,8/100.000).

На основу добијених пријава у 2012. години, од заразних болести је умрло 64 лица са стопом морталитета од 3,8 на 100000 становника. На првом месту су умрли од сепсе (16) са учешћем од 25,0%, затим од сиде (15), бактеријских инфекција црева (12) и бактеријских менингитиса (11).

Током протекле године регистровано је 68 епидемија, што је мање у односу на претходну годину (78). Од свих регистрованих епидемија 63,2% припада групи цревних, 30,9% групи респираторних болести и 5,9% групи осталих заразних болести.

Праћењем кретања броја ХИВ позитивних, оболелих и умрлих од AIDS уочава се да је број инфицираних у односу на претходну годину већи за 17,2%, док је број оболелих за 15,6% и број умрлих за 6,2% мањи.

Болести против којих се спроводи обавезна имунизација на територији Београда, више не представљају изражен епидемиолошки проблем. Њихово учешће у укупном обољевању од заразних болести износи 0,3%.

У 2012. години обухват вакцинисаних кретао се од 56,12% за полио ревакцинацију у 14. години до 96,28% за ДТП вакцинацију у односу на број планиране деце.

У оквиру бактериолошке, серолошке и паразитолошке дијагностике прегледано је 292.424 узорка различитог хуманог материјала, при чему је код узорака утврђен позитиван налаз.

Напомињемо да се подаци од 2007. године приказују на основу Правилника о пријављивању заразних болести и других случајева утврђених Законом о заштити становништва од заразних болести (Сл. гласник РС бр. 98 од 15.11.2005. године) и Правилника о обавезним здравственим прегледима (Сл. гласник РС бр. 20 од 10.03.2006. године) према коме се сви прегледи са лабораторијским налазима обављају на 6 месеци (табеле 77 и 78).



**БРОЈ ПРИЈАВЉЕНИХ ОБОЛЕЛИХ И УМРЛИХ ОД АКУТНИХ ЗАРАЗНИХ БОЛЕСТИ НА ОСНОВУ ПОЈЕДИНАЧНИХ И ЗБИРНИХ ПРИЈАВА  
ПРЕМА ОПШТИНАМА СТАНОВАЊА У БЕОГРАДУ У 2012. ГОДИНИ\***

Табела 68

Р. бр.	ОБОЉЕЊЕ	СВЕГА		ОПШТИНА																																	
		0	у	Барајево	Вождовац		Врачар	Гроцка		Земун		Звездара	Лазаревац		Младенов ац	Нови Београд	Обреновац		Палилула	Раковица	Савски венац		Сопот	Стари град	Чукарица		Сурчин										
					0	у		0	у	0	у		0	у			0	у			0	у			0	у		0	у	0	у	0	у	0	у	0	у
0	1	2	3	4	5	6	7	8	9	10	11	12	13	14	15	16	17	18	19	20	21	22	23	24	25	26	27	28	29	30	31	32	33	34	35	36	37
14	A09 Diarr. et gastro	729		3	83	37	20	29	122	16	4	76	70	73	38	58	2	17	72	9																	
15	A15 TBC - potvrdena	233	3	22	8	17	34	1	16	1	10	23	19	1	20	4	5	15	4																		
16	A16 TBC - nepotvrdena	32	1	1	2	2	6	2	2	1	2	3	2	1	1	4	1	5																			
17	A17.0 TBC - meningitis	2	1	1								1	1																								
18	A18 TBC - drugih organa	24		3	1	1	3	3	3	2	2	3	4	1	1	1	2	1																			
19	A19 TBC - rasejana	1					1																														
20	A21.9 Tularaemia nsp.	1					1																														
21	A27.9 Leptospirosis nsp.	4								1				3																							
22	A37 Pertussis	1				1																															
23	A37.9 Pertussis nsp.	14				2	1	3	1				4	2																							
24	A39.0 Meningitis menin.	2				1		1																													
25	A39.9 Mening. nsp.	1						1																													
26	A40.9 Septic. streptococ.	4		1				2	1																												
27	A41.8 Septic. alia spec.	80	16	3	1	15	1	2	1	2	2	1	5	2			4	1	3	1	14	6	5	1	4	15	2										

**БРОЈ ПРИЈАВЉЕНИХ БОЛЕЛИХ И УМРЛИХ ОД АКУТНИХ ЗАРАЗНИХ БОЛЕСТИ НА ОСНОВУ ПОЈЕДИНАЧНИХ И ЗБИРНИХ ПРИЈАВА  
ПРЕМА ОПШТИНАМА СТАНОВАЊА У БЕОГРАДУ У 2012. ГОДИНИ\***

Табела 68

Р. бр.	ОБОЉЕЊЕ	СВЕГА		ОПШТИНА																																		
		0	у	2	3	4	5	6	7	8	9	10	11	12	13	14	15	Звездара	Лазаревац	Младенов ац	Нови Београд	Обреновац	Палилула	Раковица	Савски венац		Сопот	Стари град	чукарица	Сурчин								
																									0	у					0	у	0	у	0	у	0	у
0	1	2	3	4	5	6	7	8	9	10	11	12	13	14	15	16	17	18	19	20	21	22	23	24	25	26	27	28	29	30	31	32	33	34	35	37		
28	A50.9 Syphilis con. nsp.	1																																				
29	A51.9 Syphilis recens-nsp.	37			5		4	1			2	5						2		3			6		2		1					3		2		1		
30	A52.9 Syphilis Tarda	2																							2													
31	A53.9 Syphilis alia-nsp.	8			2					1										1			1		1							1				1		
32	A54.9 Inf.gonoc.nsp.	86			10		6	4		8	10									4			19		2		4					9		8		2		
33	A69.2 Morbus Lyme	85			10		4	1		4	8									3			6		5		8					5		7				
34	A81.0 Creutz-Jakob	1	1																									1	1									
35	A87.0 Meningitis enterovit.	76	2	1	12	2	3	5		6	6									5			4		4						2		6			1		
36	A98.5 Febris hem.renal	1																																				
37	B06.9 Rubella	1																																				
38	B15.9 Hepatitis A	62			12		9	2		5	4									4			5		2		4					2		4				
39	B16.1 Hepatitis B ac+del	2																																				
40	B16.9 Hepatitis B ac-del	59	1		11	1	4	1		4	5									1			4		6		2					1			9		1	
41	B17.1 Hepatitis C ac.	23			5					3	3													2				3									3	

**БРОЈ ПРИЈАВЉЕНИХ ОБОЛЕЛИХ И УМРЛИХ ОД АКУТНИХ ЗАРАЗНИХ БОЛЕСТИ НА ОСНОВУ ПОЈЕДИНАЧНИХ И ЗБИРНИХ ПРИЈАВА  
ПРЕМА ОПШТИНАМА СТАНОВАЊА У БЕОГРАДУ У 2012. ГОДИНИ\***

Табела 68

Р. бр.	ОБОЉЕЊЕ	СВЕГА		ОПШТИНА														Стари град	Чукарица	Сурчин																	
		0	у	Барајево	Вождовац	Врачар	Гроцка	Земун	Звездара	Лазаревац	Младенов ац	Нови Београд	Обреновац	Палилула	Раковица	Савски венац	Соког																				
																					о	у	о	у	о	у	о	у	о	у	о	у	о	у	о	у	о
0	1	2	3	4	5	6	7	8	9	10	11	12	13	14	15	16	17	18	19	20	21	22	23	24	25	26	27	28	29	30	31	32	33	34	35	37	
42	B18.0 Hepatitis B chr+del	2			1											1																					
43	B18.1 Hepatitis B chr-del	34			12			2	1		1					2			4	4		1				1		3								1	
44	B18.2 Hepatitis C chr.	251	1	1	158	1	3		1		7		12		4				7	18		5					9				7		10				
45	B19.9 Hepatitis vir.nsp.	1																																		1	
46	B26.0 Orchitis parotitica	1						1																													
47	B26.9 Parotitis ep.	48			9		3	2	1		1	5						13	4		1		1				2				3		3			1	
48	B27.9 Mononuel.inf.nsp.	530	5	114		55		9	28		67		8		35			45	26		13		25			14			1		35		46			4	
49	B50.9 Malaria tropica	7				1																	2								1						
50	B55.0 Leishmaniasis viscer.	1																																			
51	B58.9 Toxoplasmosis	7			3													1			1		1				1										
52	B67.0 Echinococcus hepatitis	5			2		1				1																										1
53	B75 Trichinellosis	5	1						2											2																	
54	G00.1 Mening.pneumococc.	9	2						3		1									2		1		2													1

**БРОЈ ПРИЈАВЉЕНИХ ОБОЛЕЛИХ И УМРЛИХ ОД АКУТНИХ ЗАРАЗНИХ БОЛЕСТИ НА ОСНОВУ ПОЈЕДИНАЧНИХ И ЗБИРНИХ ПРИЈАВА  
ПРЕМА ОПШТИНАМА СТАНОВАЊА У БЕОГРАДУ У 2012. ГОДИНИ\***

Табела 68

Р. бр.	ОБОЉЕЊЕ	СВЕГА		ОПШТИНА																																				
		о	у	Барајево	Вождовац		Врачар		Гроцка		Земун		Звездара		Лазаревац		Младенов ац		Нови Београд		Обреновац		Палилула		Раковица		Савски венац		Сопот		Стари град		Чукарица		Сурчин					
					о	у	о	у	о	у	о	у	о	у	о	у	о	у	о	у	о	у	о	у	о	у	о	у	о	у	о	у	о	у	о	у				
0	1	2	3	4	5	6	7	8	9	10	11	12	13	14	15	16	17	18	19	20	21	22	23	24	25	26	27	28	29	30	31	32	33	34	35	37				
55	Mening.streptococ	3	2																				1	1	1	1								1	1					
56	G00.3 Mening.staphylococ.	1							1																															
57	G00.9 Mening.bact.nsp.	39	7	1	4	4	1	1	4	7	1	5	2	2	2			2	1	1	1		7	2	2	1	1	1							3	1				
58	Z22.5 HBS-nosilac	17					3	6		2	2								2	1																	1			
59	Z22.9 HCV-nosilac	26					11	11				1											2															1		
60	Antiela na HIV (Latif anti HIV)	66	2	1	6	5	1	5	1	6	1	1	1	1	1	1	1	4	5	5	2	2	13	5	5	5	4	4				1	1	8						
61	B20 Morbus HIV	16	13					2	1	1	2	3	3	1	1	1	2	2	3	1	1	1	2	2	2	2								2	2					
62	A38 Scarlatina	1476		10	181	75	97	194	92	39	88	62	74	1	19	213																								
63	A56 Inf. sexuales chlamydiales	586			42	217	8	19	15	4								114				5	27	11																
64	B01 Varicella	9725		115	791	366	351	1720	665	736	342	459	362	105	128	1421																								
65	B86 Scabies	1265		26	157	58	29	199	102	12	36	209	69	8	140																									
66	J02.0 Pharyngitis streptococcica	7656		30	1353	211	3	110	8	35	155	477	2622	1	46	831																								
67	J03.0 Tonsillitis streptococcica	4445		151	233	191	20	534	22	126	152	377	1311	7	69	49																								

**БРОЈ ПРИЈАВЉЕНИХ ОБОЛЕЛИХ И УМРЛИХ ОД АКУТНИХ ЗАРАЗНИХ БОЛЕСТИ НА ОСНОВУ ПОЈЕДИНАЧНИХ И ЗБИРНИХ ПРИЈАВА  
ПРЕМА ОПШТИНАМА СТАНОВАЊА У БЕОГРАДУ У 2012. ГОДИНИ\***

Табела 68

Р. бр.	ОБОЉЕЊЕ	СВЕГА		ОПШТИНА																																		
				Барајево	Вождовац	Врачар	Гроцка	Земун	Звездара	Лазаревац	Младеновац	Нови Београд	Обреновац	Палилула	Раковица	Савски венац	Сопот	Стари град	Чукарица	Сурчин																		
		о	у	о	у	о	у	о	у	о	у	о	у	о	у	о	у	о	у	о	у																	
0	1	2	3	4	5	6	7	8	9	10	11	12	13	14	15	16	17	18	19	20	21	22	23	24	25	26	27	28	29	30	31	32	33	34	35	37		
68	J10 Influenza, virus identificatum	37				6				1		1	3						3	1	18																	
69	J11 Influenza, virus non identificatum	2202		12	1			210		50		13	25	8					1	110	23			561	188			188	73		154			585				
70	J12 Pneumonia viralis	68								6		3	2						15				2	6				25	1					8				
71	J13 Pneumonia pneumococcca	15		1									1						2						9			1						1				
72	J14 Pneum. per Haem.inf.	2																	1									1										
73	J15 Pneumonia bacterialis	588		1	2			1		17		390	4						48			1		1	48			71	1		2							

\* За 2 HIV (Z1)\* непозната

ОПШТИНА

**ВРЕМЕНСКА ДИСТРИБУЦИЈА ОБОЛЕЛИХ И УМРЛИХ ОД АКУТНИХ ЗАРАЗНИХ БОЛЕСТИ НА ОСНОВУ ПОЈЕДИНАЧНИХ И ЗБИРНИХ ПРИЈАВА У БЕОГРАДУ У 2012. ГОДИНИ**

Табела 69

Р. бр.	ОБОЉЕЊЕ	СВЕГА	МЕСЕЦИ																									
			ЈАНУАР		ФЕБРУАР		МАРТ		АПРИЛ		МАЈ		ЈУН		ЈУЛ		АВГУСТ		СЕПТЕМБАР		ОКТОБАР		НОВЕМБАР		ДЕЦЕМБАР			
			0	у	0	у	0	у	0	у	0	у	0	у	0	у	0	у	0	у	0	у	0	у	0	у		
0	1	2	3	4	5	6	7	8	9	10	11	12	13	14	15	16	17	18	19	20	21	22	23	24	25	26	27	
		31675	64	3495	10	3106	5	5078	5	3221	4	2595	3	2038	3	1459	6	1385	8	1369	7	2008	5	2633	6	3288	2	
1	A02.0 Enteritis salm.	443		29	10	31		20	20	54		44	44		42		38	50	50	57								18
2	A03.1 Shigella flexneri	9						3							4		2											
3	A03.3 Shigella sonnei	2												1						1								
4	A04.4 Infectio int. per E.coli	3															1											
5	A04.5 Enteritis campyl.	116		5	5	6		15	15	21		14	14		9		6	13	13	5	5						4	
6	A04.6 Enteritis yersin.	4						1									1			1								
7	A04.7 Enteritis clostr. diff.	206	12	19	1	15	1	24	3	22	1	21	1	20		17	3	13	12	16	1	15	1	15	1	12		
8	A04.9 Inf.int. nsp.	44		4		3		7		10		5	6		2		4		1								1	
9	A05.0 Int.alim.staphyl.	1															1											
10	A05.9 Int.alim.nsp.	110		2		7		3	3	50		13	13		5		4	9	9	7	7			1	1	6		
11	A06.9 Dysent. Amoeb.	6				1				1				2													1	
12	A07.1 Lambliasis	22		1		4		2				5	5				3	3	3	1	2					1		
13	A07.2 Cryptosporidiasis	1								1																		
14	A09 Diarr.et gastro	729		92		58		42	42	154		35	35		43		84	62	62	62	62			44	44	23		
15	A15 TBC - potvrđena	233	3	33	2	25		28	24	20		20	20		22		16	21	21	13	13			8	1	3		
16	A16 TBC - nepotvrđena	32	1	2		4		6	5	3		3	3		1		1	2							3			
17	A17 TBC - meningitis	2	1	1		1		1	1																			
18	A18 TBC - drugih organa	24		3		3		3	3	4		1	1		3		2	1	1	1	1							
19	A19 TBC - rasejana	1								1																		
20	A21.9 Tularemia nsp.	1																										



**ВРЕМЕНСКА ДИСТРИБУЦИЈА ОБОЛЕЛИХ И УМРЛИХ ОД АКУТНИХ ЗАРАЗНИХ БОЛЕСТИ НА ОСНОВУ ПОЈЕДИНАЧНИХ И ЗБИРНИХ ПРИЈАВА У БЕОГРАДУ У 2012. ГОДИНИ**

Табела 69

Р. бр.	ОБОЉЕЊЕ	СВЕГА		МЕСЕЦИ																									
		ЈАНУАР		ФЕБРУАР		МАРТ		АПРИЛ		МАЈ		ЈУН		ЈУЛ		АВГУСТ		СЕПТЕМБАР		ОКТОБАР		НОВЕМБАР		ДЕЦЕМБАР					
		0	у	0	у	0	у	0	у	0	у	0	у	0	у	0	у	0	у	0	у	0	у	0	у				
0	1	2	3	4	5	6	7	8	9	10	11	12	13	14	15	16	17	18	19	20	21	22	23	24	25	26	27		
21	A27.9 Leptospirosis nsp.	4		1				1										1		1									
22	A37 Pertussis	1										1																	
23	A37.9 Pertussis nsp.	14				2						2				1		2		5		1				1			
24	A39.0 Meningitis mening.	2																		1		1							
25	A39.9 Mening. nsp.	1																		1									
26	A40.9 Septic. streptococ.	4				1		1										1						1					
27	A41.8 Septic. alia spec.	80	16	15	2	6		5		7	2	4	1	3		6		7	2	10	3	6	2	3	2	3	2	8	2
28	A50.9 Syphilis con. nsp.	1		1																									
29	A51.9 Syphilis recens-nsp.	37		5		4		1		1		7		3		1		3		2		4		3		3			
30	A52.9 Syphilis Tarda	2		1																				1					
31	A53.9 Syphilis alia-nsp.	8				1				1		2		1				2		1									
32	A54.9 Inf.gonoc.nsp.	86		3		10		2		3		6		2		2		13		9		13		11		12			
33	A69.2 Morbus lyme	85		4		1		3		4		10		20		18		9		4		9		1		2			
34	A81.0 Creuty-Jakob	1	1																			1	1						
35	A87.0 Meningitis enterovir.	76	2	7		3		1		3		2		9		4		25	1	11		6		4	1	1			
36	A98.5 Febris hem.renal	1														1													
37	B06.9 Rubella	1										1																	
38	B15.9 Hepatitis A	62		19		5		4		9		3		2				4		5		4		3		4			
39	B16.1 Hepatitis B ac+del	2						2																					
40	B16.9 Hepatitis B ac-del	59	1	12		9	1	3		3		9		3		5		3		4		2		4		2			
41	B17.1 Hepatitis C ac.	23		4		1				3		3		2		2		4		1				2		1			
42	B18.0 Hepatitis B chr+del	2								1														1					

**ВРЕМЕНСКА ДИСТРИБУЦИЈА ОБОЛЕЛИХ И УМРЛИХ ОД АКУТНИХ ЗАРАЗНИХ БОЛЕСТИ НА ОСНОВУ ПОЈЕДИНАЧНИХ И ЗБИРНИХ ПРИЈАВА У БЕОГРАДУ У 2012. ГОДИНИ**

Табела 69

Р. бр.	ОБОЉЕЊЕ	СВЕГА		МЕСЕЦИ																											
				ЈАНУАР		ФЕБРУАР		МАРТ		АПРИЛ		МАЈ		ЈУН		ЈУЛ		АВГУСТ		СЕПТЕМБАР		ОКТОБАР		НОВЕМБАР		ДЕЦЕМБАР					
				0	у	0	у	0	у	0	у	0	у	0	у	0	у	0	у	0	у	0	у	0	у	0	у				
0	1	2	3	4	5	6	7	8	9	10	11	12	13	14	15	16	17	18	19	20	21	22	23	24	25	26	27				
43	B18.1 Hepatitis B chr-del	34		5	4	2		4		3		1		3		2		4		3		3		3							
44	B18.2 Hepatitis C chr.	251	1	20		18	1	26		21		18		26		24		17		29		18		13							
45	B19.9 Hepatitis vir.nsp.	1														1															
46	B26.0 Orchitis parotitica	1		1																											
47	B26.9 Parotitis ep.	48		8		15		7		5		6		5		1		1		1											
48	B27.9 Mononucl.inf.nsp.	530		86		47		45		38		40		37		33		38		47		39		44		36					
49	B50.9 Malaria tropica	7		1										2		3								1							
50	B55.0 Leishmaniasis	1																1													
51	B58.9 Toxoplasmosis	7		1		1		1						1		1		1		1		1		1							
52	B67.0 Echinococcus hepat.	5		2				1														1		1							
53	B75 Trichinellosis	5		2		2		1																							
54	G00.1 Mening. pneumococc.	9	2	4	2																	1	2	2							
55	G00.2 Mening. streptococc.	3	2													1	1	1	1							1					
56	G00.3 Mening. staphylococc.	1																													
57	G00.9 Mening.bact.nsp.	39	7	3	3	1	4	1	1	1	1	1	1	2	2	6	1	11	2	4	2	1	3	3							
58	Z22.5 HBS-nosilac	17				4				4		1		1		4		1		1		1									
59	Z22.9 HCV-nosilac	26		1		3		1		3		5		4		4		1		3		1									
60	Z21 nosilaštvo antitela na HIV	68	2	11	1	4		8		5		8		2		2		5		6		9	1	2		6					
70	B20 Morbus HIV	16	13	3	2			2	1	1	1	5	1	3	2	2	1	2		2				1							
71	A38 Scarlatina	1476		129		136		170		151		212		166		77		28		31		93		98		185					
72	A56 Inf. sexuales chlamydiales	586		33		73		33		36		40		59		100		56		35		46		34		41					

**ВРЕМЕНСКА ДИСТРИБУЦИЈА ОБОЛЕЛИХ И УМРЛИХ ОД АКУТНИХ ЗАРАЗНИХ БОЛЕСТИ НА ОСНОВУ ПОЈЕДИНАЧНИХ И ЗБИРНИХ ПРИЈАВА У БЕОГРАДУ У 2012. ГОДИНИ**

Табела 69

Р. бр.	ОБОЉЕЊЕ	СВЕГА		МЕСЕЦИ																							
				ЈАНУАР		ФЕБРУАР		МАРТ		АПРИЛ		МАЈ		ЈУН		ЈУЛ		АВГУСТ		СЕПТЕМБАР		ОКТОБАР		НОВЕМБАР		ДЕЦЕМБАР	
				0	у	0	у	0	у	0	у	0	у	0	у	0	у	0	у	0	у	0	у	0	у	0	у
0	1	2	3	4	5	6	7	8	9	10	11	12	13	14	15	16	17	18	19	20	21	22	23	24	25	26	27
73	B01 Varicella	9725		1591		1496		1238		949		743		565		354		277		171		355		735		1251	
74	B86 Scabies	1265		88		111		134		114		88		47		89		57		56		134		133		214	
75	J02.0 Pharyngitis streptococcica	7656		685		561		918		710		567		563		391		413		524		661		809		854	
76	J03.0 Tonsillitis streptococcica	4445		321		278		1099		319		381		308		147		189		209		348		446		400	
77	J10 Influenza, virus identificatum	37		1		1		22		9								3		1							
78	J11 Influenza, virus non identificatum	2202		116		125		1081		591		41		11		2		4		5		28		80		118	
79	J12 Pneumonia viralis	68		12		5		7		11		9		3		1		1		1		4		7		7	
80	J13 Pneumonia pneumococcica	15		3		2						1													9		
81	J14 Pneum. per Haem.inf.	2				1																		1			
82	J15 Pneumonia bacterialis	588		107		69		81		64		39		31		24		20		20		40		44		49	

СТАРОСНА СТРУКТУРА БОЛЕЛИХ И УМРЛИХ ОД АКУТНИХ ЗАРАЗНИХ БОЛЕСТИ НА ОСНОВУ ПОЈЕДИНИЧНИХ ПРИЈАВА У БЕОГРАДУ У 2012. ГОДИНИ

Табела 70

Р. бр.	ШИФРА	ОБОЉЕЊЕ	ПОЛ	СВЕТА			ДОБНЕ ГРУПЕ														
				О	У	А	1		2		3		4		5		6		7-9		
							О	У	О	У	О	У	О	У	О	У	О	У	О	У	О
0	1	2	3	4	5	6	7	8	9	10	11	12	13	14	15	16	17	18	19	20	21
			СВЕТ А	3610	64	128		126		90		83		80		50		47		194	
			М	2019	36	69		64		56		50		49		25		21		109	
			Ж	1591	28	59		62		34		33		31		25		26		85	
1	A02	Salmonellosis	М	218		14		16		26		21		17		7		6		18	
			Ж	225		11		17		17		11		15		12		11		5	
2	A03.1	Shigella flexneri	М	4				3													
			Ж	5				2		1		1									
3	A03.3	Shigella sonnei	М	1																	
			Ж	1																	
4	A04.4	Infectio intestinalis per escherichiam coli	М	1				1													
			Ж	2				1								1					
5	A04.5	Enteritis campylobacterialis	М	66		14		13		5		8		7		3		1		4	
			Ж	50		9		5		3		4		9		2		2		4	
6	A04.6	Enteritis yersiniosa	М	1				1													
			Ж	3				2													
7	A04.7	Enteritis clostridium difficile	М	98	7																
			Ж	108	5	1															
8	A04.9	Infectio intestinalis, non specificata	М	22		1		1		1		1									
			Ж	22				2		1										1	

СТАРΟΣНА СТРУКТУРА БОЛЕЛИХ И УМРЛИХ ОД АКУТНИХ ЗАРАЗНИХ БОЛЕСТИ НА ОСНОВУ ПОЈЕДИНИЧНИХ ПРИЈАВА У БЕОГРАДУ У 2012. ГОДИНИ

Табела 70

Р. бр.	ШИФРА	ОБОЉЕЊЕ	ПОЛ	СВЕТА		ДОБНЕ ГРУПЕ																
				0	1	2		3		4		5		6		7-9						
				0	1	0	1	0	1	0	1	0	1	0	1	0	1	0	1			
0	1	2	3	4	5	6	7	8	9	10	11	12	13	14	15	16	17	18	19	20	21	
9	A05.0	<i>Intoxicatio alimentaria staphylococcica</i>	М																			
			Ж	1																		
10	A05.9	<i>Intoxicatio alimentaria, non specificata</i>	М	51		1		1													14	
			Ж	59		3			1													17
11	A06.9	<i>Dysenteria Amoebica</i>	М	1																		
			Ж	5																		
12	A07.1	<i>Lambliasis</i>	М	15																	4	
			Ж	7					1												1	
13	A07.2	<i>Cryptosporidiasis</i>	М																			
			Ж	1																		
14	A09	<i>Diarrhoea et gastroenteritis</i>	М	348		18		24		14				10		4				5		51
			Ж	381		15		27		9				2		4				7		44
15	A15	<i>TBC - потврђена</i>	М	143	2	2																
			Ж	90	1	2																
16	A16	<i>TBC - непотврђена</i>	М	11																		
			Ж	21	1	2										1						1
17	A17	<i>TBC - Meningitis</i>	М	1	1																	
			Ж	1																		
18	A18	<i>TBC - других органа</i>	М	11																		
			Ж	13																		

**СТАРОСНА СТРУКТУРА БОЛЕЛИХ И УМРЛИХ ОД АКУТНИХ ЗАРАЗНИХ БОЛЕСТИ НА ОСНОВУ ПОЈЕДИНИЧНИХ ПРИЈАВА У БЕОГРАДУ У 2012. ГОДИНИ**

Табела 70

Р. бр.	ШИФРА	ОБОЉЕЊЕ	ПОЛ		СВЕТА		ДОБНЕ ГРУПЕ														
			М	Ж	О	У	<1	1		2		3		4		5		6		7-9	
								О	У	О	У	О	У	О	У	О	У	О	У	О	У
0	1	2	3	4	5	6	7	8	9	10	11	12	13	14	15	16	17	18	19	20	21
19	A19	TBC - расејана	М	Ж	1																
20	A21.9	Tularemia, non specificata	М	Ж	1																
21	A27.9	Leptospirosis non specificata	М	Ж	4																
22	A37	Pertussis	М	Ж	1																
23	A37.9	Pertussis non specificata	М	Ж	3	1								1							
24	A39.0	Meningitis meningococcica	М	Ж	1																
25	A39.9	Meningitis, non specificata	М	Ж	1																
26	A40.9	Septicaemia streptococcica	М	Ж	1																
27	A41.8	Septicaemia alia specificata	М	Ж	47	7	8														
28	A50.9	Syphilis congenita non specificata	М	Ж	33	9	1														
70	A51.0	Syphilis neonans non specificata	М	Ж	31																

**СТАРОСНА СТРУКТУРА БОЛЕЛИХ И УМРЛИХ ОД АКУТНИХ ЗАРАЗНИХ БОЛЕСТИ НА ОСНОВУ ПОЈЕДИНИЧНИХ ПРИЈАВА У БЕОГРАДУ У 2012. ГОДИНИ**

Табела 70

Р. бр.	ШИФРА	ОБОЉЕЊЕ	ПОЛ		СВЕТА		ДОБНЕ ГРУПЕ														
			М	Ж	0	1	1		2		3		4		5		6		7-9		
							0	1	0	1	0	1	0	1	0	1	0	1	0	1	0
0	1	2	3	4	5	6	7	8	9	10	11	12	13	14	15	16	17	18	19	20	21
1	2	3	4	5	6	7	8	9	10	11	12	13	14	15	16	17	18	19	20	21	22
30	A52.9	<i>Syphilis tarda non specificata</i>	М	Ж	1																
31	A53.9	<i>Syphilis alia non specificata</i>	М	Ж	7	1															
32	A54.9	<i>Infectio gonococcica non specificata</i>	М	Ж	65																
33	A69.2	<i>Morbus lyme</i>	М	Ж	27				1										1		
34	A81.0	<i>Creutz-Jakob</i>	М	Ж	1	1															
35	A87.0	<i>Meningitis enteroviralis</i>	М	Ж	44	1	1						1			1					
36	A98.5	<i>Febris haemorrhagica renalis</i>	М	Ж	1																
37	B06.9	<i>Rubeola</i>	М	Ж	1																
38	B15.9	<i>Hepatitis A</i>	М	Ж	37														1		3
39	B16.1	<i>Hepatitis B acuta cum delta agente</i>	М	Ж	1														1		1

**СТАРОСНА СТРУКТУРА БОЛЕЛИХ И УМРЛИХ ОД АКУТНИХ ЗАРАЗНИХ БОЛЕСТИ НА ОСНОВУ ПОЈЕДИНИЧНИХ ПРИЈАВА У БЕОГРАДУ У 2012. ГОДИНИ**

Табела 70

Р. бр.	ШИФРА	ОБОЉЕЊЕ	ПОЛ	СВЕТА		ДОБНЕ ГРУПЕ																
				0	1	1		2		3		4		5		6		7-9				
						0	1	0	1	0	1	0	1	0	1	0	1	0	1	0	1	
0	1	2	3	4	5	6	7	8	9	10	11	12	13	14	15	16	17	18	19	20	21	
40	B16.9	Hepatitis B ac-del.	M	39																		
			Ж	20	1																	
41	B17.1	Hepatitis C acuta	M	16								1										
			Ж	7		1																
42	B18.0	Hepatitis B chr+del.	M	2																		
			Ж																			
43	B18.1	Hepatitis B chr-del.	M	25																		
			Ж	9																		



**СТАРОСНА СТРУКТУРА ОБОЛЕЛИХ ОД АКУТНИХ ЗАРАЗНИХ БОЛЕСТИ НА ОСНОВУ  
ЗБИРНИХ ПРИЈАВА У БЕОГРАДУ У 2012. ГОДИНИ**

Табела 70а

Р. бр.	ШИФРА	ОБОЉЕЊЕ	СВЕГА	ДОБНЕ ГРУПЕ									
				<1	1 - 4	5 - 9	10 - 14	15 - 19	20 - 24	25 - 59	60+		
0	1	2	3	4	5	6	7	8	9	10	11		
		<b>УКУПНО</b>	<b>28065</b>	<b>806</b>	<b>7609</b>	<b>8256</b>	<b>2871</b>	<b>1587</b>	<b>1054</b>	<b>4655</b>	<b>1227</b>		
1	(A38)	SCARLATINA	1476	10	599	750	82	13	5	8	9		
2	(A56)	INF. SEXUALES CHLAMYDIALES	586		6	5	4	19	129	398	25		
3	(B01)	VARICELLA	9725	470	4260	3326	902	261	103	393	10		
4	(B86)	SCABIES	1265	33	123	149	123	126	168	396	147		
5	(J02.0)	PHARYNGITIS STREPTOCOCCICA	7656	153	1375	2202	827	488	304	1752	555		
6	(J03.0)	TONSILLITIS STREPTOCOCCICA	4445	67	929	1413	527	361	203	821	124		
7	(J10)	INFLUENZA VIRUS INDETFICATUM	37	1	10	9	1	1		11	4		
8	(J11)	INFLUENZA VIRUS NON INDETFICATUM	2202	49	193	303	348	283	98	726	202		
9	(J12)	PNEUMONIA VIRALIS	68	5	7	3	2	1	1	24	25		
10	(J13)	PNEUMONIA PNEUMOCOCCICA	15		1	2			1	7	4		
11	(J14)	PNEUMONIA PER. HAEMOPHILUM INFLUENZAE	2		1						1		
12	(J15)	PNEUMONIA BACTERIALIS	588	18	105	94	55	34	42	119	121		

**БРОЈ РЕГИСТРОВАНИХ HIV, БОЛЕЛИХ И УМРЛИХ ОД AIDS-а ПРЕМА ТРАНСМИСИВНИМ ГРУПАМА У БЕОГРАДУ У 2012. ГОДИНИ**

Табела 71

Р. бр.	ТРАНСМИСИВНА ГРУПА	ИНФИЦИРАНИ		НОВОБОЛЕЛИ		УМРЛИ	
		БРОЈ	%	БРОЈ	%	БРОЈ	%
0	1	2	3	4	5	6	7
	<b>БЕОГРАД</b>	<b>68</b>	<b>100</b>	<b>16</b>	<b>100</b>	<b>15</b>	<b>100</b>
1	ИНТРАВЕНСКИ НАРКОМАНИ	5	7,35	2	12,50	4	26,67
2	ХЕТЕРОСЕКСУАЛНА ЛИЦА	9	13,24			3	20,00
3	ХОМО И БИСЕКСУАЛНА ЛИЦА	48	70,59	10	62,50	4	26,67
4	ОБОЛЕЛИ ОД ХЕМОФИЛИЈЕ						
5	ПРИМАОЦИ КРВИ И ДЕРИВАТА					2	13,33
6	ДЕЦА ИНФИЦИРАНА ВЕРТИКАЛНИМ ПУТЕМ						
7	ВИШЕ РИЗИКА						
8	СУДСКА - МЕДИЦИНСКИ ФАКУЛТЕТ						
9	НЕПОЗНАТО	6	8,82	4	25,00	2	13,33

**СТАРОСНА СТРУКТУРА ОБОЛЕЛИХ И УМРЛИХ ОД АКУТНИХ ЗАРАЗНИХ БОЛЕСТИ НА ОСНОВУ  
ПОЈЕДИНИЧНИХ ПРИЈАВА У БЕОГРАДУ У 2012. ГОДИНИ**

Табела 70

Р. бр.	ШИФРА	ОБОЛЕЊЕ	ПОЛ	ДОБНЕ ГРУПЕ															
				10 - 14		15 - 19		20 - 29		30 - 39		40 - 49		50 - 59		60 - 69		70 >	
				О	У	О	У	О	У	О	У	О	У	О	У	О	У	О	У
0	1	2	3	22	23	24	25	26	27	28	29	30	31	32	33	34	35	36	37
			СВЕГА	157	2	312		653	2	529	3	287	8	269	12	253	10	352	27
		УКУПНО	М	80		157		403	2	338	3	156	4	141	8	146	3	155	16
			Ж	77	2	155		250		191		131	4	128	4	107	7	197	11
1	A02	Salmonellosis	М	6		9		23		23		6		8		10		8	
			Ж	5		6		25		25		26		22		8		9	
2	A03.1	Shigella flexneri	М	1															
			Ж															1	
3	A03.3	Shigella sonnei	М					1											
			Ж									1							
4	A04.4	Infectio intestinalis per escherichiam coli	М																
			Ж																
5	A04.5	Enteritis campylobacterialis	М	2		3		5				1							
			Ж	1				7		1		2		1					
6	A04.6	Enteritis yersiniosa	М																
			Ж	1															
7	A04.7	Enteritis clostridium difficile	М					1		2		3		16		28		48	7
			Ж			1		3		6		7		13		18		59	5
8	A04.9	Infectio intestinalis, non specificata	М			2		8		4		1		2				1	
			Ж	1		2		3		6		2		2				2	

СТАРОСНА СТРУКТУРА БОЛЕЛИХ И УМРЛИХ ОД АКУТНИХ ЗАРАЗНИХ БОЛЕСТИ НА ОСНОВУ  
ПОЈЕДИНИЧНИХ ПРИЈАВА У БЕОГРАДУ У 2012. ГОДИНИ

Табела 70

Р. бр.	ШИФРА	ОБОЉЕЊЕ	ПОЛ	ДОБНЕ ГРУПЕ															
				10 - 14		15 - 19		20 - 29		30 - 39		40 - 49		50 - 59		60 - 69		70 >	
				О	У	О	У	О	У	О	У	О	У	О	У	О	У	О	У
0	1	2	3	22	23	24	25	26	27	28	29	30	31	32	33	34	35	36	37
9	A05.0	<i>Intoxicatio alimentaria staphylococcica</i>	М																
			Ж			1													
10	A05.9	<i>Intoxicatio alimentaria, non specificata</i>	М	4	3	6				8		4		4		1			4
			Ж	7		9				7		3		5		4			3
11	A06.9	<i>Dysenteria Amoebica</i>	М																1
			Ж								1								3
12	A07.1	<i>Lambliasis</i>	М	1	1	1													1
			Ж			2					1								
13	A07.2	<i>Cryptosporidiasis</i>	М																
			Ж																
14	A09	<i>Diarrhoea et gastroenteritis</i>	М	21	14	54				55		29		12		16			10
			Ж	14	11	58				52		39		33		24			33
15	A15	<i>TBC - потврђена</i>	М	1	4	12	1	13				25		28	1	28			30
			Ж		5	13		11				9		10		12			28
16	A16	<i>TBC - непотврђена</i>	М		1	1				1		2		3		1			1
			Ж		2	2				2		3	1	2		2			5
17	A17	<i>TBC - Meningitis</i>	М													1	1		
			Ж													1			
18	A18	<i>TRC - Амезни синдром</i>	М							1		3		2		4			1

СТАРОСНА СТРУКТУРА ОБОЛЕЛИХ И УМРЛИХ ОД АКУТНИХ ЗАРАЗНИХ БОЛЕСТИ НА ОСНОВУ  
ПОЈЕДИНИЧНИХ ПРИЈАВА У БЕОГРАДУ У 2012. ГОДИНИ

Табела 70

Р. бр.	ШИФРА	ОБОЉЕЊЕ	ГОШ	ДОБНЕ ГРУПЕ																
				10 - 14		15 - 19		20 - 29		30 - 39		40 - 49		50 - 59		60 - 69		70 >		
				О	У	О	У	О	У	О	У	О	У	О	У	О	У	О	У	
0	1	ТБС - бруцелска	3	22	23	24	25	26	27	28	29	30	31	32	33	34	35	36	37	
	118		Ж									1		2		3		7		
19	A19	TBC - расејана	М									1								
			Ж																	
20	A21.9	Tularemia, non specificata	М					1												
			Ж																	
21	A27.9	Leptospirosis non specificata	М																	
			Ж							1						2		1		
22	A37	Pertussis	М																	
			Ж																	
23	A37.9	Pertussis non specificata	М	2																
			Ж																	
24	A39.0	Meningitis meningococcica	М												1					
			Ж																	
25	A39.9	Meningitis, non specificata	М																	
			Ж																	
26	A40.9	Septicaemia streptococcica	М																1	
			Ж					1												
27	A41.8	Septicaemia alia specificata	М					1							7	3	8		23	4
			Ж	2	2						1			2	1	8	3	19	3	

СТАРОСНА СТРУКТУРА ОБОЛЕЛИХ И УМРЛИХ ОД АКУТНИХ ЗАРАЗНИХ БОЛЕСТИ НА ОСНОВУ  
ПОЈЕДИНИЧНИХ ПРИЈАВА У БЕОГРАДУ У 2012. ГОДИНИ

Табела 70

Р. бр.	ШИФРА	ОБОЉЕЊЕ	ПОЛ	ДОБНЕ ГРУПЕ															
				10 - 14		15 - 19		20 - 29		30 - 39		40 - 49		50 - 59		60 - 69		70 >	
				О	У	О	У	О	У	О	У	О	У	О	У	О	У	О	У
0	1	2	3	22	23	24	25	26	27	28	29	30	31	32	33	34	35	36	37
28	A50.9	<i>Syphilis congenita non specificata</i>	М					1											
			Ж																
29	A51.9	<i>Syphilis recens non specificata</i>	М		3			16		7		2		3					
			Ж					4		1				1					
30	A52.9	<i>Syphilis tarda non specificata</i>	М									1							
			Ж																1
31	A53.9	<i>Syphilis alia non specificata</i>	М					3			2					1			
			Ж																
32	A54.9	<i>Infectio gonococcica non specificata</i>	М			3		31		18		6		4		3			
			Ж			2		10		4		2		3					
33	A69.2	<i>Morbus hyme</i>	М	2				2		1		3		7		7			4
			Ж	1				3		11		4		12		13			11
34	A81.0	<i>Creutz-Jakob</i>	М																
			Ж																1
35	A87.0	<i>Meningitis enteroviralis</i>	М	3		5		5		4				5		9			1
			Ж	1		3		6		13				3		1			5
36	A98.5	<i>Febris haemorrhagica renalis</i>	М											1					
			Ж																
37	R06.0	<i>Burhanoln</i>	М																

**СТАРОСНА СТРУКТУРА ОБОЛЕЛИХ И УМРЛИХ ОД АКУТНИХ ЗАРАЗНИХ БОЛЕСТИ НА ОСНОВУ  
ПОЈЕДИНИЧНИХ ПРИЈАВА У БЕОГРАДУ У 2012. ГОДИНИ**

Табела 70

Р. бр.	ШИФРА	ОБОЉЕЊЕ	ПОЛ	ДОБНЕ ГРУПЕ															
				10 - 14		15 - 19		20 - 29		30 - 39		40 - 49		50 - 59		60 - 69		70 >	
				О	У	О	У	О	У	О	У	О	У	О	У	О	У	О	У
0	1	2	3	22	23	24	25	26	27	28	29	30	31	32	33	34	35	36	37
38	B15.9	Hepatitis A	Ж					1											
			М	10		3		6		9		3		1		1			
			Ж	4		4		5		5		1		3					
39	B16.1	Hepatitis B acuta cum delta agente	М									1							
			Ж									1							
40	B16.9	Hepatitis B ac-del.	М					11		13		10		2		2			1
			Ж			3		3		2		6	1	2		3			1
41	B17.1	Hepatitis C acuta	М					2		9		1		2		1			
			Ж					2		3		1							
42	B18.0	Hepatitis B chr+del.	М							1									
			Ж																
43	B18.1	Hepatitis B chr-del.	М			1		5		5		7		3		4			
			Ж							1		5		1		2			

**ЕВИДЕНЦИЈА ЗАРАЗНИХ БОЛЕСТИ У БОЛНИЧКОЈ И ВАНБОЛНИЧКОЈ СРЕДИНИ ПРЕМА ГРУПИ УЗРОЧНИКА И МЕСЕЦИМА У БЕОГРАДУ У 2012. ГОДИНИ**

Табела 72

Р. бр.	МЕСТО ЕПИДЕМИЈЕ И ГРУПА УЗРОЧНИКА	БРОЈ ЕПИДЕМИЈА	БРОЈ ОБОЛЕЛИХ ЛИЦА	ПРОСЕЧНО ТРАЈАЊЕ ЕПИДЕМИЈЕ У ДАНИМА	МЕСЕЦИ											
					ЈАНУАР	ФЕБРУАР	МАРТ	АПРИЛ	МАЈ	ЈУН	ЈУЛ	АВГУСТ	СЕПТЕМБАР	ОКТОБАР	НОВЕМБАР	ДЕЦЕМБАР
0	1	2	3	4	5	6	7	8	9	10	11	12	13	14	15	16
1	УКУПНО	68	649	12,7	5	5	9	5	8	6	3	4	12	4	4	3
	ЦРЕВНЕ	43	418	6,6	5	1	3	3	4	5	2	4	12	1	2	
	КАПЉИЧНЕ	21	189	16,7		2	5	2	4	1	1			2	2	3
	ОСТАЛЕ	4	42	57,7		2	1							1		
1	УКУПНО	65	584	11,6	5	4	8	4	8	6	3	4	12	4	4	3
	ЦРЕВНЕ	42	412	6,8	5	1	3	3	4	5	2	4	12	1	2	
	КАПЉИЧНЕ	19	130	12,3		1	4	1	4	1	1			2	2	3
	ОСТАЛЕ	4	42	57,7		2	1							1		
2	УКУПНО	3	65	39,3		1	1	1								
	ЦРЕВНЕ	1	6	1,0				1								
	КАПЉИЧНЕ	2	59	58,5		1	1									
	ОСТАЛЕ															



**РЕЗУЛТАТИ ИМУНИЗАЦИЈЕ ПРОТИВ ЗАРАЗНИХ БОЛЕСТИ У БЕОГРАДУ У 2012. ГОДИНИ**

Табела 73

Р. бр.	ОПШТИНЕ	ДЕЧЈА ПАРАЛИЗА																
		ВАКЦИНАЦИЈА ОПВ				РЕВАКЦИНАЦИЈА ОПВ				У 2. године			У 7. године			У 14. године		
		Бр. план	Бр. вакц.	%	Бр. план	Бр. ревакц.	%	Бр. план	Бр. ревакц.	%	Бр. план	Бр. ревакц.	%	Бр. план	Бр. ревакц.	%		
0	1	2	3	4	5	6	7	8	9	10	11	12	13					
	<b>УКУПНО</b>	<b>16512</b>	<b>15725</b>	<b>95,23</b>	<b>16971</b>	<b>15571</b>	<b>91,75</b>	<b>15547</b>	<b>14597</b>	<b>93,89</b>	<b>14551</b>	<b>8171</b>	<b>56,15</b>					
1	БАРАЉЕВО	220	171	77,73	230	208	90,43	250	250	100,00	280	280	100,00					
2	ВОЖДОВАЦ	1427	1414	99,09	1510	1499	99,27	1320	1296	98,18	1300	408	31,38					
3	ВРАЧАР	640	611	95,47	650	560	86,15	600	530	88,33	502	301	59,96					
4	ГРОЦКА	753	748	99,34	860	694	80,70	661	661	100,00	773	100	12,94					
5	ЗВЕЗДАРА	1400	1287	91,93	1378	1328	96,37	1385	1123	81,08	1610	1018	63,23					
6	ЗЕМУН	1813	1690	93,22	1973	1629	82,56	1959	1659	84,69	1792	673	37,56					
7	ЛАЗАРЕВАЦ	630	617	97,94	639	632	98,90	621	621	100,00	582	402	69,07					
8	МЛАДЕНОВАЦ	645	459	71,16	638	453	71,00	574	504	87,80	618	283	45,79					
9	НОВИ БЕОГРАД	2200	2160	98,18	2000	1950	97,50	1950	1943	99,64	1800	858	47,67					
10	ОБРЕНОВАЦ	758	743	98,02	731	731	100,00	803	728	90,66	746	113	15,15					
11	ПАЛИЛУЛА	1842	1787	97,01	1904	1851	97,22	1760	1754	99,66	1352	898	66,42					
12	РАКОВИЦА	1048	1003	95,71	1128	1128	100,00	1019	953	93,52	960	889	92,60					
13	САВСКИ ВЕНАЦ	566	555	98,06	577	531	92,03	386	358	92,75	25	25	100,00					
14	СОПОТ	154	147	95,45	154	147	95,45	185	185	100,00	3	3	100,00					
15	СТАРИ ГРАД	530	522	98,49	490	449	91,63	400	397	99,25	600	506	84,33					
16	ЧУКАРИЦА	1886	1811	96,02	2109	1781	84,45	1674	1635	97,67	1608	1414	87,94					

**РЕЗУЛТАТИ ИМУНИЗАЦИЈЕ ПРОТИВ ЗАРАЗНИХ БОЛЕСТИ У БЕОГРАДУ У 2012. ГОДИНИ**

Табела 73 - наставак 1

Р. бр.	ОПШТИНЕ	ДИФТЕРИЈА, ТЕТАНУС И ПЕРТУСИС												
		ВАКЦИНАЦИЈА ДТД						РЕВАКЦИНАЦИЈА ДТД						
		У 2. године		У 7. године		У 14. године		У 2. године		У 7. године		У 14. године		
Бр. план	Бр. вакц.	%	Бр. план	Бр. ревакц.	%	Бр. план	Бр. ревакц.	%	Бр. план	Бр. ревакц.	%	Бр. план	Бр. ревакц.	%
0	1	14	15	16	17	18	19	20	21	22	23	24	25	
	<b>УКУПНО</b>	<b>16504</b>	<b>15890</b>	<b>96,28</b>	<b>16967</b>	<b>15595</b>	<b>91,91</b>	<b>15535</b>	<b>14771</b>	<b>95,08</b>	<b>14551</b>	<b>8741</b>	<b>60,07</b>	
1	БАРАЉЕВО	220	171	77,73	230	208	90,43	250	250	100,00	280	280	100,00	
2	ВОЈДОВАЦ	1427	1427	100,00	1510	1501	99,40	1320	1296	98,18	1300	545	41,92	
3	ВРАЧАР	640	611	95,47	650	562	86,46	600	528	88,00	502	444	88,45	
4	ГРОЦКА	753	748	99,34	860	694	80,70	661	661	100,00	773	100	12,94	
5	ЗВЕЗДАРА	1400	1361	97,21	1378	1352	98,11	1385	1330	96,03	1610	1170	72,67	
6	ЗЕМУН	1807	1745	96,57	1973	1616	81,91	1959	1629	83,15	1792	706	39,40	
7	ЛАЗАРЕВАЦ	630	617	97,94	639	632	98,90	621	621	100,00	582	402	69,07	
8	МЛАДЕНОВАЦ	645	471	73,02	638	468	73,35	574	513	89,37	618	352	56,96	
9	НОВИ БЕОГРАД	2200	2160	98,18	2000	1950	97,50	1950	1943	99,64	1800	858	47,67	
10	ОБРЕНОВАЦ	758	743	98,02	731	731	100,00	803	728	90,66	746	140	18,77	
11	ПАЛИЛУЛА	1842	1803	97,88	1904	1851	97,22	1760	1754	99,66	1352	898	66,42	
12	РАКОВИЦА	1048	1001	95,52	1128	1105	97,96	1019	969	95,09	960	891	92,81	
13	САВСКИ ВЕНАЦ	566	563	99,47	573	526	91,80	390	359	92,05	25	25	100,00	
14	СОПОТ	154	147	95,45	154	147	95,45	185	185	100,00	3	3	100,00	
15	СТАРИГРАД	530	522	98,49	490	486	99,18	400	397	99,25	600	517	86,17	
16	ЧУКАРИЦА	1884	1800	95,54	2109	1766	83,74	1658	1608	96,98	1608	1410	87,69	

**РЕЗУЛТАТИ ИМУНИЗАЦИЈЕ ПРОТИВ ЗАРАЗНИХ БОЛЕСТИ У БЕОГРАДУ У 2012. ГОДИНИ**

Табела 73- наставак 2

Р. бр.	<b>МОРБИЛИ, РУБЕЛА И ПАРОТИТИС</b>											
	<b>ВАКЦИНАЦИЈА ММР</b>				<b>РЕВАКЦИНАЦИЈА ММР</b>				<b>У 12. години</b>			
	Бр. план	Бр. вакц.	%	Бр. план	Бр. ревакц.	%	Бр. план	Бр. ревакц.	%	Бр. план	Бр. ревакц.	%
0	26	27	28	29	30	31	32	33	34			
<b>УКУПНО</b>	<b>17001</b>	<b>15629</b>	<b>91,93</b>	<b>15618</b>	<b>14840</b>	<b>95,02</b>	<b>930</b>	<b>638</b>	<b>68,60</b>			
1	230	206	89,57	250	250	100,00	7	7	100,00			
2	1450	1381	95,24	1320	1285	97,35	56	56	100,00			
3	650	603	92,77	600	531	88,50	50	6	12,00			
4	875	734	83,89	661	660	99,85	41	41	100,00			
5	1380	1091	79,06	1385	1223	88,30	120	70	58,33			
6	2182	2166	99,27	1959	1838	93,82						
7	644	639	99,22	621	621	100,00						
8	579	390	67,36	574	466	81,18	152	95	62,50			
9	2000	1986	99,30	2002	2002	100,00	150	108	72,00			
10	731	710	97,13	803	697	86,80	15	15	100,00			
11	1822	1790	98,24	1862	1860	99,89	122	122	100,00			
12	1128	1059	93,88	1019	960	94,21	30	30	100,00			
13	477	474	99,37	384	358	93,23	36	16	44,44			
14	176	176	100,00	185	185	100,00	1	1	100,00			
15	500	487	97,40	400	391	97,75	100	22	22,00			
16	2177	1737	79,79	1593	1513	94,98	50	49	98,00			

**РЕЗУЛТАТИ ИМУНИЗАЦИЈЕ ПРОТИВ ЗАРАЗНИХ БОЛЕСТИ У БЕОГРАДУ У 2012. ГОДИНИ**

Табела 73 - наставак 3

Р. бр.	ОПШТИНЕ	ХЕПАТИТИС Б												
		У 1. години са 3 дозе						У 12. години са 3 дозе			Вакциниса ни са 1 дозом		Вакциниса ни са 2 дозе	
		Бр. план	Бр. вакц.	%	Бр. план	Бр. вакц.	%	Бр. план	Бр. вакц.	%	Вакциниса ни са 1 дозом	Вакциниса ни са 2 дозе	Вакциниса ни са 1 дозом	Вакциниса ни са 2 дозе
		35	36	37	40	41	42	43	44	45	46	47	48	49
0	<b>УКУПНО</b>	<b>17003</b>	<b>16196</b>	<b>95,25</b>	<b>10315</b>	<b>1158</b>	<b>13811</b>	<b>11334</b>	<b>82,07</b>	<b>5580</b>	<b>5849</b>			
1	БАРАЉЕВО	220	178	80,91	184	30	240	240	100,00	252	216			
2	ВОЈСЛОВАЦ	1460	1460	100,00	1539	181	1050	1042	99,24	918	805			
3	ВРАЧАР	651	651	100,00	654	76	500	313	62,60	256	252			
4	ГРОЦКА	833	809	97,12	715	24	775	750	96,77	132	551			
5	ЗВЕЗДАРА	1400	1360	97,14	688	187	700	677	96,71	260	234			
6	ЗЕМУН	2144	1940	90,49	1817	115	1745	1559	89,34	1124	1573			
7	ЛАЗАРЕВАЦ*	654	634	96,94	374	50	582	458	78,69	124				
8	МЛАДЕНОВАЦ	594	444	74,75	232	23	1088	420	38,60	275	256			
9	НОВИ БЕОГРАД	2200	2105	95,68			1500	1080	72,00	312	108			
10	ОБРЕНОВАЦ	758	740	97,63	101	50	746	703	94,24	43				
11	ПАЛИЛУЛА	1898	1834	96,63	273		1564	1560	99,74					
12	РАКОВИЦА	1048	1008	96,18	1098	117	923	603	65,33	721	582			
13	САВСКИ ВЕНАЦ	630	577	91,59	272	35	194	194	100,00	18	17			
14	СОПОТ	154	148	96,10	22	5	169	169	100,00	2	141			
15	СТАРИ ГРАД	550	543	98,73	569	67	359	359	100,00	23	30			
16	ЧУКАРИЦА	1809	1765	97,57	1777	198	1676	1207	72,02	1120	1084			

**РЕЗУЛТАТИ ИМУНИЗАЦИЈЕ ПРОТИВ ЗАРАЗНИХ БОЛЕСТИ У БЕОГРАДУ У 2012.  
ГОДИНИ**

Табела 73 - наставак 4

Р. бр.	ОПШТИНА	Хиб вакцинација			Вакцинисани са три дозе	Потпуно вакцинисани са две дозе	Потпуно вакцинисани са једном дозом
		Бр. план	Бр. вакц.	%			
0	1	45	46	47	48	49	50
<b>УКУПНО</b>		<b>16265</b>	<b>15169</b>	<b>93,26</b>	<b>14351</b>	<b>655</b>	<b>163</b>
1	БАРАЈЕВО	220	171	77,73	171		
2	ВОЈЂОВАЦ	1341	1341	100,00	1327	12	2
3	ВРАЧАР	640	611	95,47	611		
4	ГРОЦКА	753	740	98,27	720	10	10
5	ЗВЕЗДАРА	1400	1363	97,36	1323	30	10
6	ЗЕМУН	1807	1661	91,92	1404	221	36
7	ЛАЗАРЕВАЦ	630	613	97,30	597	12	4
8	МЛАДЕНОВАЦ	559	373	66,73	360	13	
9	НОВИ БЕОГРАД	2200	2100	95,45	1789	241	70
10	ОБРЕНОВАЦ	821	583	71,01	580		3
11	ПАЛИЛУЛА	1822	1746	95,83	1665	81	
12	РАКОВИЦА	1048	955	91,13	953	2	
13	САВСКИ ВЕНАЦ	566	531	93,82	478	27	26
14	СОПОТ	154	139	90,26	135	4	
15	СТАРИ ГРАД	530	507	95,66	503	2	2
16	ЧУКАРИЦА	1774	1735	97,80	1735		

**СПРОВОЂЕЊЕ VCG ИМУНИЗАЦИЈЕ КОД  
НОВОРОЂЕНЧАДИ НА ПОДРУЧЈУ БЕОГРАДА У 2012.**

Табела 74

Р. бр.	ОПШТИНА	БРОЈ ЖИВОРОЂЕНИХ	ВАКЦИНИСАНИ	
			БРОЈ	%
0	1	2	3	4
	<b>УКУПНО</b>	<b>18128</b>	<b>17599</b>	<b>97,08</b>
1	БАРАЈЕВО	224	223	99,55
2	ВОЖДОВАЦ	1708	1670	97,78
3	ВРАЧАР	581	567	97,59
4	ГРОЦКА	916	912	99,56
5	ЗВЕЗДАРА	1794	1695	94,48
6	ЗЕМУН	2397	2254	94,03
7	ЛАЗАРЕВАЦ	639	624	97,65
8	МЛАДЕНОВАЦ	488	480	98,36
9	НОВИ БЕОГРАД	2315	2265	97,84
10	ОБРЕНОВАЦ	765	737	96,34
11	ПАЛИЛУЛА	1993	1936	97,14
12	РАКОВИЦА	1190	1179	99,08
13	САВСКИ ВЕНАЦ	414	404	97,58
14	СОПОТ	168	165	98,21
15	СТАРИ ГРАД	564	560	99,29
16	ЧУКАРИЦА	1972	1928	97,77

\* Подаци из породилишта

**БРОЈ ТЕСТИРАНИХ НА HBsAg, AntiHCV И HIV ПРИ СИСТЕМАТСКИМ И ЦИЉАНИМ ИСТРАЖИВАЊИМА У БЕОГРАДУ У 2012. ГОДИНИ**

Табела 75

Р. бр.	ПОПУЛАЦИОНА ГРУПА	В Р С Т А А Н А Л И З Е						
		HBsAG		AntiHCV		HIV		
		број тестираних	број позитивних	број тестираних	број позитивних	број тестираних	број позитивних	
0	1	2	3	4	5	6	7	
	<b>УКУПНО</b>	<b>102041</b>	<b>385</b>	<b>86141</b>	<b>327</b>	<b>89525</b>	<b>56</b>	
1	ДОБРОВОЉНИ ДАВАОЦИ КРВИ	76105	111	76105	66	76123	4	
2	ПАЦИЈЕНТИ НА ХЕМОДИЈАЛИЗИ	1274	19	1272	108	1191		
3	АМБУЛАНТНО-БОЛНИЧКИ ПАЦИЈЕНТИ	12096	94	5075	87	7119	9	
4	ОБОЛЕЛИ ОД ХЕМОФИЛИЈЕ	17		17	3	16		
5	ИНТРАВЕНСКИ НАРКОМАНИ	26	1	30	13	69	1	
6	СЕКСУАЛНИ ПАРТНЕРИ ПОЗИТИВНИХ ЛИЦА					23	1	
7	ПРИМАОЦИ КРВИ И ДЕРИВАТА	1		2		3		
8	ЛИЦА СА СУМЉОМ НА ВЕРТИКАЛНУ ТРАНСМИСИЈУ И ТРУДНИЦЕ*	7764	15	328		1011		
9	ЗДРАВСТВЕНИ РАДНИЦИ	379	1	368	1	391		
10	ХЕТЕРОСЕКСУАЛНА И ПРОМИСКУИТЕТНА ЛИЦА	421	3	210		1874	9	
11	ХОМО И БИСЕКСУАЛНА ЛИЦА	52	6	14		557	31	
12	ОСТАЛИ**	3906	135	2720	49	1148	1	

\* број тестираних односи се само на труднице

\*\* у групацију "остали", сврстани су тестирани због страха, путовања, запослења и сл. као и лица за која је крв достављена из других здравствених установа, а разлог тестирања је непознат.

**ЗДРАВСТВЕНИ ПРЕГЛЕДИ ЛИЦА ПОД НАДЗОРОМ У ГРАДСКОМ ЗАВОДУ ЗА ЈАВНО  
ЗДРАВЉЕ ПРЕМА МЕСЕЦИМА И ВРСТИ ПРЕГЛЕДА У 2012. ГОДИНИ**

Табела 76

Р. бр.	МЕСЕЦ	ВРСТА ПРЕГЛЕДА										
		СВЕГА	СА ЛАБОРАТОРИЈСКИМ АНАЛИЗАМА			БЕЗ ЛАБОРАТОРИЈСКИХ АНАЛИЗА			ВАЖРЕЛНИ ПРЕГЛЕДИ КЛИЦИОНОША			
			НА 6 МЕСЕЦИ			АНАЛИЗА СТОЛПЦЕ	ПРЕВНЕ КЛИЦИОНОШЕ	СТАРУЛО СОССУС	7	8		
			БРИС ГРЛА И НОСА	РЕКТАЛНИ БРИС**	АНАЛИЗА						106	105
3	4	5	6	7	8	9	10	11	12			
	<b>УКУПНО</b>	<b>143141</b>	<b>125221</b>	<b>129637</b>	<b>13466</b>	<b>106</b>	<b>105</b>					
1	ЈАНУАР	7785	6922	7290	494		1					
2	ФЕБРУАР	10604	9280	9700	932		14					
3	МАРТ	15461	14190	14712	753		4					
4	АПРИЛ*	12913	11090	11577	1337		4					
5	МАЈ	12730	10900	11386	1370		21					
6	ЈУН	11761	10077	10281	1462		42					
7	ЈУЛИ	8180	7409	7632	507		10					
8	АВГУСТ	10095	9391	9647	436		10					
9	СЕПТЕМБАР	15271	14307	14592	674		1					
10	ОКТОБАР	14776	12207	12626	2142							
11	НОВЕМБАР	13246	10285	10675	2566							
12	ДЕЦЕМБАР	10319	9163	9519	793							

\* 10.03.2006. год. донет је Правилник о обавезним здравственим прегледима према коме се сви прегледи са лабораторијским анализама, обављају на шест месеци.

\*\* Код редовних здравствених прегледа, не ради се ректални брис



**БРОЈ ЛИЦА УДАЉЕНИХ СА РАДНОГ МЕСТА ПРЕМА ВРСТИ ПАТОЛОШКОГ УЗРОЧНИКА КОЈИ ЈЕ УТВРЂЕН НА  
ЗДРАВСТВЕНИМ (САНИТАРНИМ) ПРЕГЛЕДИМА У ГРАДСКОМ ЗАВОДУ ЗА ЈАВНО ЗДРАВЉЕ У 2012. ГОДИНИ**

Табела 77

Р. бр.	МЕСЕЦ	БРОЈ ПРЕГЛЕДАНИХ ЛИЦА	ОД ТОГА УДАЉЕНИХ СА РАДНОГ МЕСТА ПРЕМА УЗРОЧНИКУ												
			УКУПНО	SALMONELLA					SHIGELLA	STAPHYLOCOCCUS AUREUS	LAMBLLASIS	MUCOSIS	ПОВРЕДЕ	ДРУГО	
				СВЕГА	ENTERITIS DIS	ГРУПЕ Б	ГРУПЕ Ц	ГРУПЕ Е							ГРУПЕ 0
0	1	2	3	4	5	6	7	8	8	9	10	11	12	13	14
	<b>УКУПНО</b>	<b>143141</b>	<b>4576</b>	<b>117</b>	<b>58</b>	<b>7</b>	<b>45</b>	<b>3</b>	<b>4</b>		<b>4371</b>	<b>78</b>	<b>1</b>	<b>5</b>	<b>4</b>
1	ЈАНУАР	7785	213	10	3		6	1			198	4			1
2	ФЕБРУАР	10604	275	2	1		1				265	7			1
3	МАРТ	15461	550	13	8	2	3				524	13			
4	АПРИЛ	12913	357	7	3	1	3				342	6	1		1
5	МАЈ	12730	394	13	5		6		2		374	6			1
6	ЈУН	11761	417	8	2		6				404	3			2
7	ЈУЛИ	8180	275	13	7	1	5				257	4			1
8	АВГУСТ	10095	395	6	3		3				383	6			
9	СЕПТЕМБАР	15271	669	10	5		3	1	1		649	9			1
10	ОКТОБАР	14776	367	14	9		3	1	1		346	6			
11	НОВЕМБАР	13246	352	13	7		6				330	9			
12	ДЕЦЕМБАР	10319	312	8	5	3					299	5			

**РЕЗУЛТАТИ РАДА ЦЕНТРА ЗА МИКРОБИОЛОГИЈУ  
ГРАДСКОГ ЗАВОДА ЗА ЈАВНО ЗДРАВЉЕ У 2012. ГОДИНИ  
ОДСЕК БАКТЕРИОЛОШКЕ ДИЈАГНОСТИКЕ**

Табела 78

Р. бр.	ВРСТА УЗОРКА И УЗРОЧНИКА	БРОЈ УЗОРАКА ХУМАНОГ МАТЕРИЈАЛА										
		УКУПНО	Брисеви горњих респираторних путева			Слугом	Пиокултуре				Уринокултуре	Копрокултуре
			Нос	Грло	Остало		Рана	Око	Уво	Остало		
0	1	2	3	4	5	6	7	8	9	10	11	12
<b>БРОЈ УЗОРАКА</b>		<b>266034</b>	<b>40893</b>	<b>69233</b>	<b>3261</b>	<b>2906</b>	<b>3085</b>	<b>2711</b>	<b>7012</b>	<b>1511</b>	<b>117987</b>	<b>17435</b>
<b>БРОЈ ПОЗИТИВНИХ НАЛАЗА*</b>		<b>59960</b>	<b>4884</b>	<b>10045</b>	<b>851</b>	<b>1123</b>	<b>2515</b>	<b>557</b>	<b>2730</b>	<b>646</b>	<b>33587</b>	<b>3022</b>
<b>ВРСТА УЗРОЧНИКА</b>		<b>БРОЈ ИЗОЛОВАНИХ СОЈЕВА</b>										
1.	Streptococcus β haemolyticus група А	7845	449	7270	14	7	40	2	32	31		
2.	Streptococcus β haemolyticus група В	807		21	1		31		5	19	730	
3.	Streptococcus β haemolyticus не припада групама А и В	371	7	303	3	9	23	1	5	17	3	
4.	Streptococcus pneumoniae	1810	1654	6		32	1	86	20	10	1	
5.	Enterococcus sp.	3856	1		4		121		10	17	3703	
6.	Staphylococcus aureus	4900	2096	37	39	23	989	302	997	253	164	
7.	Staphylococcus коагулаза негативан	947	1		6		88	41	7	61	743	
8.	Staphylococcus saprophyticus	47									47	
9.	Haemophilus sp.	375	286			10		75	2	2		
10.	Moraxella catarrhalis	387	350	1		27		3	2	4		
11.	Escherichia coli	20095	9	3	4	60	266	14	77	48	19614	
12.	Citrobacter sp.	384	2				12		5		365	
13.	Proteus sp.	4432	38		8	25	433	10	185	36	3697	
14.	Morganella morganii	707					11		2	2	692	
15.	Providencia sp.	99					6				93	
16.	Klebsiella sp.	2489	8	1	7	78	87	5	75	18	2210	
17.	Enterobacter sp.	1739	4	1	8	53	378	9	110	33	1143	
18.	Serratia sp.	73					32			2	39	
19.	Salmonella sp.	771									1	770
20.	Shigella sp.	3										3
21.	Yersinia sp.	64										64
22.	Campylobacter sp.	780										780
23.	Pseudomonas sp.	2911	20	20	7	85	674	18	695	18	1374	
24.	Acinetobacter sp.	305	1		1	11	159		27	7	99	
25.	Остали неферментативни Грам негативни бацили	167	1		1	1	76	2	26	1	59	
26.	Aspergillus sp.	343	3	1		13	4		320	2		
27.	Мицелска влакна	1								1		
28.	Candida sp.	7568	7	2527	773	844	114	9	762	169	893	1470
<b>УКУПНО</b>		<b>64276</b>	<b>4937</b>	<b>10191</b>	<b>876</b>	<b>1278</b>	<b>3545</b>	<b>577</b>	<b>3364</b>	<b>751</b>	<b>35670</b>	<b>3087</b>

\* У једном позитивном узорку може да се нађе један или више више различитих узročника

**РЕЗУЛТАТИ РАДА ЦЕНТРА ЗА МИКРОБИОЛОГИЈУ  
ГРАДСКОГ ЗАВОДА ЗА ЈАВНО ЗДРАВЉЕ У 2012. ГОДИНИ  
ОДСЕК ПАРАЗИТОЛОШКЕ ДИЈАГНОСТИКЕ**

Табела 79

Р. бр.	ВРСТА УЗОРКА И УЗРОЧНИКА	УКУПНО	БРОЈ УЗОРАКА ХУМАНОГ МАТЕРИЈАЛА		
			Столица на протозое	Столица на паразите	Перианални брис
0	1	2	3	4	5
<b>БРОЈ УЗОРАКА</b>		<b>8765</b>	<b>2296</b>	<b>6048</b>	<b>421</b>
<b>УКУПНО ПОЗИТИВНИХ НАЛАЗА</b>		<b>65</b>	<b>43</b>	<b>11</b>	<b>11</b>
<b>ВРСТА УЗРОЧНИКА</b>		<b>БРОЈ ИЗОЛАТА</b>			
1.	Entamoeba histolytica	<b>15</b>	15		
2.	Giardia lamblia	<b>28</b>	28		
3.	Enterobius vermicularis	<b>18</b>		7	11
4.	Ascaris lumbricoides	<b>4</b>		4	
<b>УКУПНО</b>		<b>65</b>	<b>43</b>	<b>11</b>	<b>11</b>

**РЕЗУЛТАТИ РАДА ЦЕНТРА ЗА МИКРОБИОЛОГИЈУ  
ГРАДСКОГ ЗАВОДА ЗА ЈАВНО ЗДРАВЉЕ У 2012. ГОДИНИ  
ОДСЕК СЕРОЛОШКЕ ДИЈАГНОСТИКЕ**

Табела 80

<i>Р. бр.</i>	<b>БРОЈ И ВРСТА УЗОРКА И УЗРОЧНИКА</b>	<i>Број узорака</i>	<i>Број позитивних налаза</i>
<i>0</i>	<i>1</i>	<i>2</i>	<i>3</i>
<b>УКУПНО УЗОРАКА*</b>		<b>17625</b>	<b>3816</b>
<b>УКУПНО АНАЛИЗА</b>		<b>47658</b>	<b>6048</b>
<b>ВРСТА АНАЛИЗЕ</b>			
1	ТРНА	2836	11
2	VDRL (RPR)	2845	4
3	Syphilis- ELISA	12	1
4	Syphilis - WB	19	3
5	Anti-HAV Total-ELFA	20	6
6	HAV IgM-ELFA	12	
7	HBs Ag-ELISA	10956	49
8	HBs Ag-ELFA	1464	50
9	Anti-HBs-ELFA	904	623
10	Anti-HBc Total II-ELFA	61	15
11	Anti-HBc IgM-ELFA	24	1
12	HBe Ag-ELFA	7	2
13	Anti-HBe-ELFA	7	4
14	Anti-HCV-ELISA	5209	154
15	HCV-WB	62	21
16	HIV-Ag/At-ELISA	5952	27
17	HIV Ag/At-ELFA	191	36
18	HIV Ag-ELISA	28	
19	HIV Ag-ELFA	12	
20	Rubella IgG-ELFA	1778	1579
21	Rubella IgM-ELFA	1779	6
22	Progesteron	27	
23	Prolactin	34	
24	FSH	23	
25	T 4	162	
26	TSH	304	1
27	FT 3	54	
28	FT 4	164	
29	FPSA	143	
30	CA 15-3	32	
31	CMV IgG-ELFA	1130	959
32	CMV IgM-ELFA	1129	13
33	Toxo IgM-ELFA	2239	21
34	Lyme IgM-ELISA	1000	324
35	Lyme IgG-ELISA	1000	256
36	Lyme IgG/IgM укупно-ELFA	230	60
37	HIV-WB	36	25

**РЕЗУЛТАТИ РАДА ЦЕНТРА ЗА МИКРОБИОЛОГИЈУ  
ГРАДСКОГ ЗАВОДА ЗА ЈАВНО ЗДРАВЉЕ У 2012. ГОДИНИ  
ОДСЕК СЕРОЛОШКЕ ДИЈАГНОСТИКЕ**

Табела 80

<i>Р. бр.</i>	<b>БРОЈ И ВРСТА УЗОРКА И УЗРОЧНИКА</b>	<i>Број узорака</i>	<i>Број позитивних налаза</i>
<i>0</i>	<i>1</i>	<i>2</i>	<i>3</i>
38	Testosteron	28	
39	Estradiol II	25	
40	LH	25	
41	HCG	39	2
42	T3	154	
43	TPSA	145	
44	CA 19-9	53	1
45	CA 125	48	
46	CEA	60	
47	Chlamydia trachomatis IgM - ELISA	30	3
48	Chlamydia trachomatis IgG - ELISA	30	10
49	Epstein-Barr вирус IgG - ELISA	73	65
50	Epstein-Barr вирус IgM - ELISA	78	48
51	Anti-Varicella zoster вирус IgG - ELISA	55	50
52	Anti-Varicella zoster вирус IgM - ELISA	55	9
53	Toxo IgG Aviditet-ELFA	5	2
54	CMV IgG Aviditet-ELFA	6	
55	H. pylori IgG - ELFA	235	109
56	H. pylori IgG - ELISA	124	78
57	H. pylori IgA - ELISA	439	315
58	Anti-Adenovirus IgG - ELISA	29	27
59	Anti-Adenovirus IgM - ELISA	29	6
60	HSV-1 IgG - ELISA	962	755
61	HSV-1 IgM - ELISA	963	61
62	HSV-2 IgM - ELISA	986	76
63	HSV-2 IgG - ELISA	986	131
64	Mycopl. pn. IgG-ELISA	33	28
65	Mycopl. pn. IgM-ELISA	34	6
66	EBV VCA IgM	7	2
67	EBV VCA/EA IgG	7	7
68	EBV EBNA IgG	6	4
69	Anti-TPO Elfa	13	1
70	Anti-Tg Elfa	11	1

\* Од једног узорка ради се више анализа

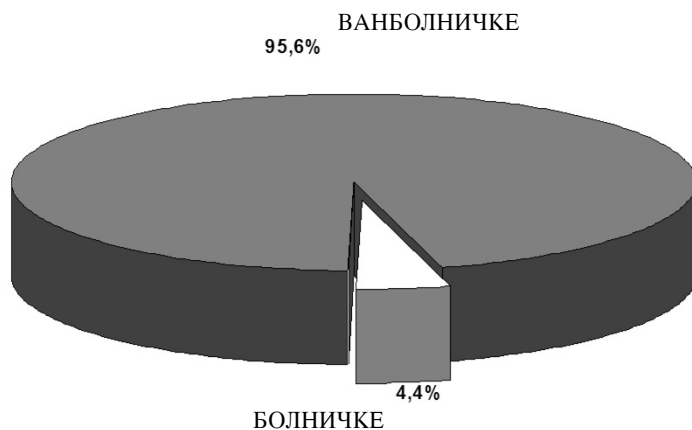
**ЗАСТУПЉЕНОСТ ГРУПА ЗАРАЗНИХ БОЛЕСТИ (БЕЗ ГРИПА)  
НА ТЕРИТОРИЈИ БЕОГРАДА У 2012. ГОДИНИ**

Графикон 33



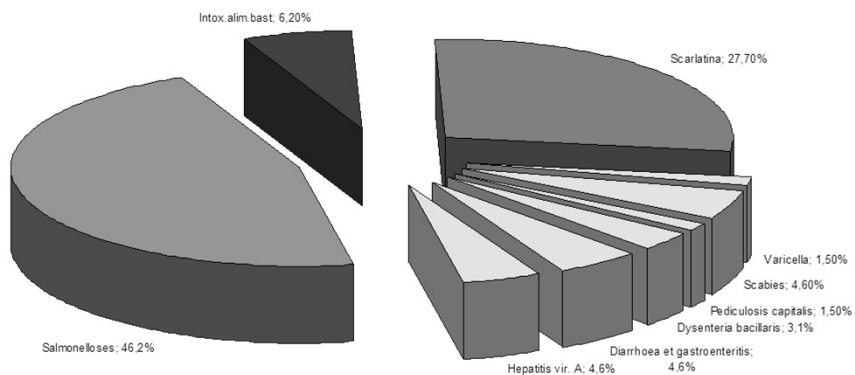
**ЕПИДЕМИЈЕ АКУТНИХ ЗАРАЗНИХ БОЛЕСТИ  
(СА ГРИПОМ) У БЕОГРАДУ У 2012. ГОДИНИ**

Графикон 34



**ЭПИДЕМИЈЕ РЕГИСТРОВАНЕ У ВАНБОЛНИЧКОЈ СРЕДИНИ  
У БЕОГРАДУ У 2012. ГОДИНИ**

Графикон 35



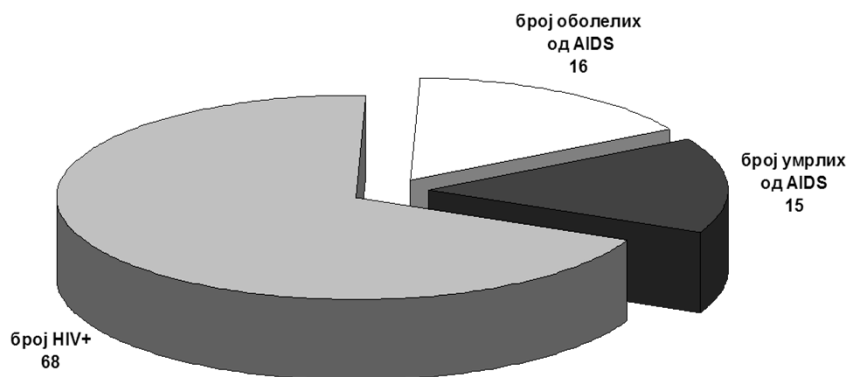
**ЭПИДЕМИЈЕ РЕГИСТРОВАНЕ У БОЛНИЧКОЈ СРЕДИНИ  
У БЕОГРАДУ У 2012. ГОДИНИ**

Графикон 36



**БРОЈ ИНФИЦИРАНИХ ХИВ, НОВОБОЛЕЛИХ И УМРЛИХ  
ОД AIDS У БЕОГРАДУ У ПЕРИОДУ 1996-2012. ГОДИНЕ**

Графикон 37







# **ХИГИЈЕНА И ЗАШТИТА ЖИВОТНЕ СРЕДИНЕ**

# **18**

Београд, као највећа урбана агломерација у нашој земљи, суочен је са бројним еколошким проблемима. Повољности које носи локација града (климатске, едафске, орографске карактеристике терена), умањене су неодговарајућим односом човека према животној средини. Поред природних и стечених карактеристика животне средине, потребно је имати у виду и хетерогеност и велике разлике појединих делова града од високо урбане до руралне средине.

Приоритетне активности у којима Градски завод за јавно здравље има веома значајну улогу на стварању здравих услова живота у граду су: учешће у изради студија утицаја и процене на животну средину, процене ризика фактора животне средине на здравље људи, обезбеђење становништва хигијенски исправном водом за пиће, заустављање деградације подземних и површинских вода, хигијенско уклањање отпадних вода и смећа, заштита ваздуха од загађивања, смањење нивоа комуналне буке, унапређење хигијенских услова у школама и предшколским установама, одржавање хигијене јавних површина, покретних и непокретних објеката саобраћаја, смањење трауматизма у саобраћају, унапређење јавног градског превоза, унапређење и заштита зеленила, систематско сузбијање штетних инсеката и глодара и систематска контрола здравствене исправности намирница у току производње, промета и увоза, као и контрола предмета опште употребе.

Утврђивање процене ризика за здравље треба да обезбеди информацију о природи и величини утицаја који ће настати у окружењу у којем живе људи. Процена ризика по здравље односи се на квантитет и квалитет промена до којих може доћи у физичкој, биолошкој и хуманој средини, као и на то како ће те промене утицати на ресурсе животне средине.

У реализацији мера заштите животне средине неопходно је веће ангажовање јавних комуналних и других предузећа и друштвених организација, школа, грађана, као и средстава јавног информисања на спровођењу неких елементарних хигијенских мера, обезбеђењу адекватног понашања и одговорности појединаца према сопственом здрављу и здрављу средине у којој живимо и радимо. Заштита животне средине није само саставни део здравствене делатности, већ захтева ангажовање друштвене заједнице у целини и као таква треба да представља саставни елемент укупног планирања развоја града.

Све је више актуелан проблем диспозиције опасног и медицинског отпада, као и увођење рециклаже, ради смањивања количине чврстог отпада. Карактеризација индустријског отпада спроводи се у складу са законском регулативом.

Најзначајнији параметри праћења животне средине у 2012. години приказани су у табелама овог поглавља.

ПОКАЗАТЕЉИ КВАЛИТЕТА ВАЗДУХА НА ТЕРИТОРИЈИ БЕОГРАДА У 2012. ГОДИНИ

Табела 81

Р. бр.	МЕРНО МЕСТО	БРОЈ ДАНА ПРЕКО ГВИ*				МАКСИМАЛНЕ ДНЕВНЕ КОНЦЕНТРАЦИЈЕ	
		SO <sub>2</sub>	ЧАЂ	PM10*	NO <sub>2</sub>	SO <sub>2</sub>	ЧАЂ
						µg/m <sup>3</sup>	µg/m <sup>3</sup>
0	1	2	3	4	5	6	
1	Устаничка 127	0	12	#	68	87	
2	Бојанска 16	0	1	0	50	81	
3	Трг Славија	2	128*	66	137	213*	
4	Олге Јовановић 11	0	3	#	48	80	
5	Трг ЈНА 7, Земун	0	18	35	61	115	
6	Лазаревац - Центар	0	96*	0	66	229*	
7	Гоце Делчева 30	0	16	18	42	87	
8	Омладинских бригада 104**	17	130*	72	256	264*	
9	О.Ш. "Јефимија", Обреновац	0	225*	3	81	298*	
10	М.З. Грабовац - Обреновац	0	62*	0	99	209*	
11	Грге Андријиновића 5, Крњача	0	7	0	59	86	
12	Булевар ослобођења 7-13	0	8	35	39	72	
13	Др М. Петровића, О.Ш. "Никола Тесла"	0	0	0	28	43	
14	Милоша Поцерца 6	#	16	0	#	89	
15	БАС	0	19	35	22	79	
16	Булевар деспота Стефана 54а	0	135*	74	81	285*	
17	Обилићев венац 2	#	12	13	0	114	
18	Пожешика 72	#	14	6	#	70	

\* гранична вредност имисије SO<sub>2</sub> = 150 µg/m<sup>3</sup>, ЧАЂ = 50 mg/m<sup>3</sup>

# нису вршена мерења

\*PM10 (суспендоване честице до 10 микрона)

0 нема

**СРЕДЊЕ ГОДИШЊЕ ВРЕДНОСТИ СУМПОР-ДИОКСИДА, АЗОТ-ДИОКСИДА, ЧАЂИ И ТАЛОЖНИХ МАТЕРИЈА НА ТЕРИТОРИЈИ БЕОГРАДА У 2012. ГОДИНИ \*\***

Табела 82

Р. бр.	МЕРНО МЕСТО	ЧАЂ	СУМПОР - ДИОКСИД	АЗОТ - ДИОКСИД
		PM10 *	µg/m <sup>3</sup>	µg/m <sup>3</sup>
0	1	2	3	4
1	Устаничка 127	20	9	#
2	Бојанска 16	15	7	31
3	Трг Славија	53*	34	62
4	Олге Јовановић 11	19	7	#
5	Трг ЈНА 7, Земун	22	8	50
6	Лазаревац - Центар	47*	17	16
7	Гоце Делчева 30	21	7	46
8	Омладинских бригада 104	52*	56	61
9	О.Ш. "Јефимија", Обреновац	72*	13	13
10	М.З. Грабовац - Обреновац	34*	31	10
11	Г.Андрејановића 5, Крњача	19	9	22
12	Булевар ослобођења 7-13	22	9	63
13	Др М. Петровића, О.Ш. "Никола Тесла"	14	5	28
14	Милоша Поцерца 6	23	#	36
15	БАС	25	6	56
16	Булевар деспота Стефана 54а	54*	20	56
17	Обилићев венац 2	23	#	46
18	Пожешка 72	21	#	44

# нису вршена мерења

\* PM10 (суспендоване честице до 10 микрона)

\*\* квалитет ваздуха се одређује 24<sup>h</sup>-ним вредностима на годишњем нивоу

**МЕРОДАВНИ НИВО КОМУНАЛНЕ БУКЕ У БЕОГРАДУ У 2012.  
ГОДИНИ\***

Табела 83

Р. бр.	ОПШТИНА	МЕРНО МЕСТО	ВРЕДНОСТИ У дВ(А)		
			дан	вече	ноћ
0	1	2	3		4
1	ВОЖДОВАЦ	Криволачка 5	75	73	69
		Устаничка 152	65	64	59
		Војводе Степе 64	65	66	62
2	ЗВЕЗДАРА	Војводе Богдана 1	56	55	50
		Радојке Лакић 5	52	54	50
3	ЗЕМУН	Главна 28, Земун	73	72	68
		Гимназија	57	54	49
		Угриновачка 147	66	65	60
		Форд -Грмеч	56	54	53
		Јована Бранковића 2	70	68	60
4	НОВИ БЕОГРАД	Јурија Гагарина 10/3	58	58	54
		Гандијева 77	54	57	48
		Похорска 4	59	58	54
		Гоце Делчева 2	67	67	62
		Бул. Арсенија Чарнојевића 119	69	68	65
		Недељка Гвозденовића 39	64	64	59
5	ПАЛИЛУЛА	Булевар деспота Стефана 122	70	70	66
		Булевар краља Александра 69	69	68	65
		Борча, Беле Бартока 26	52	52	47
		Хоповска 12	52	57	50
		Миријевски булевар 2	64	63	58
6	РАКОВИЦА	Краљице Јелене 11	62	61	55
7	САВСКИ ВЕНАЦ	Југ Богданова 2 (Зелени венац)	72	72	70
		Карађорђева 23	73	73	68
		Народног фронта 66	66	70	64
		Немањина 2	70	69	63
		Војводе Мишића 43	73	73	69
		Персиде Миленковић 3	53	55	48
		Стевана Филиповића 32	55	54	52
		Ургентни центар, Вишеградска 26	57	52	49
8	СТАРИ ГРАД	Далматинска 1	62	62	57
		Калемегдан-Цвјета Зузорић	53	49	49
		Узун Миркова 2	60	59	58
9	СУРЧИН	СО Сурчин	69	64	61
10	ЧУКАРИЦА	Благоја Паровића 63	65	59	55

\* Од 2005. године ниво комуналне буке се мери на 30 мерних места, а од 2010. године има 35 мерних места

**ЛАБОРАТОРИЈСКА ИСПИТИВАЊА УЗОРАКА ВОДЕ ЗА ПИЋЕ НА ТЕРИТОРИЈИ БЕОГРАДА У 2012. ГОДИНИ**

Табела 84

Р. бр.	НАЧИН СНАБДЕВАЊА	ФИЗИЧКО-ХЕМИЈСКЕ АНАЛИЗЕ						МИКРОБИОЛОШКЕ АНАЛИЗЕ					
		УКУПАН БРОЈ УЗОРАКА	ОСНОВНА	ПЕРИОДИ ЧНА	"В" ПРОГРАМ	НЕИСТРАВНИХ УЗОРАКА		УКУПАН БРОЈ УЗОРАКА	ОСНОВНА	ПЕРИОДИ ЧНА	"В" ПРОГРАМ	НЕИСТРАВНИ УЗОРЦИ	
						БРОЈ	%					БРОЈ	%
0	1	2	3	4	5	6	7	8	9	10	11	12	13
	<b>УКУПНО</b>	<b>12389</b>	<b>11762</b>	<b>493</b>	<b>134</b>	<b>1896</b>	<b>15,30</b>	<b>12389</b>	<b>11762</b>	<b>493</b>	<b>134</b>	<b>1008</b>	<b>8,14</b>
1	ЦЕНТРАЛНИ	10263	9707	424	132	1159	11,29	10263	9707	424	132	452	4,40
2	ЛОКАЛНИ	1479	1408	69	2	376	25,42	1479	1408	69	2	117	7,91
3	ИНДИВИДУАЛНИ	647	647			361	55,80	647	647			439	67,85

**КВАЛИТЕТ ВОДЕ ЗА ПИЋЕ ЦЕНТРАЛНИХ ВОДОВОДНИХ СИСТЕМА НА ТЕРИТОРИЈИ  
БЕОГРАДА У 2012. ГОДИНИ**

Табела 85

Р. бр.	ЦЕНТРАЛНИ ВОДОВОД	УКУПАН БРОЈ УЗОРАКА	ОД ТОГА НЕИСПРАВНИХ					
			ХЕМИЈСКИ			БАКТЕРИОЛОШКИ		
			БРОЈ	%	БРОЈ	%	БРОЈ	%
0	1	2	3	4	5	6		
	<b>УКУПНО</b>	<b>10263</b>	<b>1159</b>	<b>11,29</b>	<b>452</b>	<b>4,40</b>		
1	БЕОГРАД (узге подручје са Винчом)	6947	80	1,15	159	2,29		
2	ЛАЗАРЕВАЦ	571	2	0,35	20	3,50		
3	ОБРЕНОВАЦ	982	18	1,83	78	7,94		
4	МЛАДЕНОВАЦ	368	326	88,59	47	12,77		
5	СОПОТ	533	313	58,72	39	7,32		
6	ГРОЦКА	390	278	71,28	67	17,18		
7	ПОЉОПРИВРЕДНИ КОМБИНАТ "БЕОГРАД"	472	142	30,08	42	8,90		



**КВАЛИТЕТ ВОДА РЕКА САВЕ И ДУНАВА У 2012. ГОДИНИ**

Табела 86

Р. бр.	МЕСЕЦ	УКУПАН БРОЈ УЗОРАКА		ОДГОВАРАЈУЋИ КЛАСИ РЕЧНИХ ВОДА		ОДСТУПА ОД II КЛАСЕ РЕЧНИХ ВОДА							
		САВА	ДУНАВ	САВА	ДУНАВ	СВЕГА		ФИЗИЧКО-ХЕМИЈСКИ		БАКТЕРИОЛОШКИ			
						САВА	ДУНАВ	САВА	ДУНАВ	САВА	ДУНАВ	САВА	ДУНАВ
0	1	2	3	4	5	6	7	8	9	10	11	12	13
	<b>БЕОГРАД</b>	<b>30</b>	<b>30</b>	<b>5</b>	<b>3</b>	<b>25</b>	<b>27</b>	<b>3</b>	<b>7</b>	<b>2</b>		<b>20</b>	<b>20</b>
1	ЈАНУАР												
2	ФЕБРУАР												
3	МАРТ	3	3	2	0	1	3	0	0	1	0	0	3
4	АПРИЛ	3	3	0	0	3	3	0	0	1	0	2	3
5	МАЈ	3	3	0	1	3	2	1	1	0	0	2	1
6	ЈУН	3	3	1	1	2	2	0	0	0	0	2	2
7	ЈУЛ	3	3	0	0	3	3	0	1	0	0	3	2
8	АВГУСТ	3	3	2	1	1	2	0	0	0	0	1	2
9	СЕПТЕМБАР	3	3	0	0	3	3	0	1	0	0	3	2
10	ОКТОБАР	3	3	0	0	3	3	0	1	0	0	3	2
11	НОВЕМБАР	3	3	0	0	3	3	1	2	0	0	2	1
12	ДЕЦЕМБАР	3	3	0	0	3	3	1	1	0	0	2	2

# РЕЗУЛТАТИ КОНТРОЛЕ НАМИРНИЦА ИЗ УВОЗА У 2012. ГОДИНИ

Табела 87

Р. бр.	ГРУПЕ НАМИРНИЦА	УКУПАН БРОЈ УЗОРАКА		БРОЈ УЗОРАКА ПРЕМА ВРСТИ ИСПИТИВАЊА						КВАЛИТЕТ	
		УКУПАН БРОЈ УЗОРАКА		МИКРОБИОЛОШКА		ПАРАЗИТОЛОШКА		ХЕМИЈСКА		КВАЛИТЕТ	
		ИСПИТАНО	НЕИСПРАВНО	ИСПИТАНО	НЕИСПРАВНО	ИСПИТАНО	НЕИСПРАВНО	ИСПИТАНО	НЕИСПРАВНО	ИСПИТАНО	НЕИСПРАВНО
0	1	2	3	4	5	6	7	8	9	10	11
	<b>УКУПНО</b>	<b>2333</b>	<b>60</b>	<b>1868</b>		<b>88</b>	<b>2</b>	<b>2233</b>	<b>10</b>	<b>2146</b>	<b>52</b>
1	МЛЕКО										
2	ПРОИЗВОДИ ОД МЛЕКА										
3	МЕСО										
4	ПРОИЗВОДИ ОД МЕСА										
5	РИБЕ, ШКОЉКЕ, РАКОВИ										
6	ПРОИЗВОДИ ОД РИБЕ										
7	ЈАЈА, ПРОИЗВОДИ ОД ЈАЈА										
8	ЖИТАРИЦЕ, ЛЕГУМИНОЗЕ, БРАШНО	19		19		19		19		19	
9	ХЛЕБ, ТЕСТЕНИНЕ, КЕКС	72	1	72		72		72		72	1
10	КОЛАЧИ										
11	ШЕЋЕР, ЧОКОЛАДА, БОНБОНЕ, МЕД	12		12		12		12		12	
12	ДЕЖА ХРАНА И ДИЈЕТЕТСКЕ НАМИРНИЦЕ	1521	30	1357		12		1421	6	1334	24
13	ВОЋЕ И ПРОИЗВОДИ ОД ВОЋА	173	7	4		15	1	173	1	173	6
14	ПОВРЋЕ И ПРОИЗВОДИ ОД ПОВРЋА	100	6	24		17		100	1	100	6
15	МАСТИ И УЉА	33	1	33				33		33	1
16	АЛКОХОЛНИ НАПИЦИ	299	8	243		9		299		299	8
17	КАФА, КАКАО И ЧАЈЕВИ	21	5	21		16	1	21	2	21	4
18	АЛКОХОЛНА ПИЋА										
19	БЕЗАЛКОХОЛНА ПИЋА	74		74				74		74	
20	СЛАДОЛЕД										
21	ГОТОВА ЈЕЛА										
22	ОСТАЛО	9	2	9				9		9	2

**РЕЗУЛТАТИ КОНТРОЛЕ НАМИРНИЦА ИЗ ПРОИЗВОДЊЕ У БЕОГРАДУ У 2012. ГОДИНИ**

Табела 88

Р. бр.	ГРУПЕ НАМИРНИЦА	УКУПАН БРОЈ УЗОРАКА		БРОЈ УЗОРАКА ПРЕМА ВРСТИ ИСПИТИВАЊА									
		ИСПИТАНО	НЕИСПРАВНО	МИКРОБИОЛОШКА		ПАЗИТОЛОШКА		ХЕМИЈСКА		КВАЛИТЕТ			
				ИСПИТАНО	НЕИСПРАВНО	ИСПИТАНО	НЕИСПРАВНО	ИСПИТАНО	НЕИСПРАВНО	ИСПИТАНО	НЕИСПРАВНО		
0	1	2	3	4	5	6	7	8	9	10	11		
	<b>УКУПНО</b>	<b>1895</b>	<b>141</b>	<b>1818</b>	<b>141</b>	<b>6</b>	<b>6</b>	<b>119</b>	<b>28</b>				
1	МЛЕКО	2		1				1		1			
2	ПРОИЗВОДИ ОД МЛЕКА	46		45				1		1			
3	МЕСО	1		1									
4	ПРОИЗВОДИ ОД МЕСА	27		27				1					
5	РИБЕ, ШКОЉКЕ, РАКОВИ												
6	ПРОИЗВОДИ ОД РИБЕ	6		6									
7	ЈАЈА, ПРОИЗВОДИ ОД ЈАЈА												
8	ЖИТАРИЦЕ, ЛЕГУМИНОЗЕ, БРАШНО	8		8									
9	ХЛЕБ, ТЕСТЕНИНЕ, БЕКС	1		1									
10	КОЛАЧИ	135	1	135	1								
11	ШЕЋЕР, ЧОКОЛАДА, БОНБОНЕ, МЕД	3		3									
12	ДЕЧЈА ХРАНА И ДИЈЕТЕТСКЕ НАМИРНИЦЕ												
13	ВОЊЕ И ПРОИЗВОДИ ОД ВОЊА	6		6		6		6					
14	ПОВРЋЕ И ПРОИЗВОДИ ОД ПОВРЋА	13		13				2					
15	МАСТИ И УЉА	1		1									
16	АДПТИВИ И ЗАЧИНИ	17		17									
17	КАФА, КАКАО И ЧАЈЕВИ	1		1									
18	АЛКОХОЛНА ПИЋА												
19	БЕЗАЛКОХОЛНА ПИЋА	102		102				26		26			
20	СЛАДОЛЕД	1		1									
21	ГОТОВА ЈЕЛА	1525	140	1450	140			82					
22	ОСТАЛО												

## РЕЗУЛТАТИ КОНТРОЛЕ НАМИРНИЦА У ПРОМЕТУ У БЕОГРАДУ У 2012. ГОДИНИ

Табела 89

Р. бр.	ГРУПЕ НАМИРНИЦА	УКУПАН БРОЈ УЗОРАКА		БРОЈ УЗОРАКА ПРЕМА ВРСТИ ИСПИТИВАЊА										
		ИСПИТАНО	НЕИСПРАВНО	МИКРОБИОЛОШКА ИСПИТАНО	НЕИСПРАВНО	ПАРАЗИТОЛОШКА ИСПИТАНО	НЕИСПРАВНО	ХЕМИЈСКА ИСПИТАНО	НЕИСПРАВНО	ИСПИТАНО	НЕИСПРАВНО	ИСПИТАНО	НЕИСПРАВНО	КВАЛИТЕТ
0	1	2	3	4	5	6	7	8	9	10	11			
	<b>УКУПНО</b>	<b>146</b>	<b>8</b>	<b>83</b>				<b>111</b>				<b>146</b>	<b>8</b>	
1	МЛЕКО													
2	ПРОИЗВОДИ ОД МЛЕКА													
3	МЕСО													
4	ПРОИЗВОДИ ОД МЕСА													
5	РИБЕ, ШКОЉКЕ, РАКОВИ													
6	ПРОИЗВОДИ ОД РИБЕ													
7	ЈАЈА, ПРОИЗВОДИ ОД ЈАЈА													
8	ЖИТАРИЦЕ, ЛЕГУМИНОЗЕ, БРАШНО													
9	ХЛЕБ, ТЕСТЕНИНЕ, КЕКС													
10	КОЛАЧИ													
11	ШЕЋЕР, ЧОКОЛАДА, БОМБОНЕ, МЕД													
12	ДЕЧА ХРАНА И ДИЈЕТЕТСКЕ НАМИРНИЦЕ	83	4	83				83				83	4	
13	ВОЋЕ И ПРОИЗВОДИ ОД ВОЋА													
14	ПОВРЋЕ И ПРОИЗВОДИ ОД ПОВРЋА													
15	МАСТИ И УЉА													
16	АДИТИВИ И ЗАЧИНИ	35	4									35	4	
17	КАФА, КАКАО И ЧАЈЕВИ													
18	АЛКОХОЛНА ПИЋА													
19	БЕЗАЛКОХОЛНА ПИЋА	28						28				28		
20	СЛАДОЛЕД													
21	ГОТОВА ЈЕЛА													
22	ОСТАЛО													

**РЕЗУЛТАТИ КОНТРОЛЕ НАМИРНИЦА ПО ЗАХТЕВУ ФИРМИ И ГРАЂАНА У 2012. ГОДИНИ**

Табела 90

Р. бр.	ГРУПЕ НАМИРНИЦА	УКУПАН БРОЈ УЗОРАКА						БРОЈ УЗОРАКА ПРЕМА ВРСТИ ИСПИТИВАЊА						КВАЛИТЕТ	
		ИСПИТАНО		НЕИСПРАВНО		УЗОРАКА		МИКРОБИОЛОШКА		ПАРАЗИТОЛОШКА		ХЕМИЈСКА		КВАЛИТЕТ	
		2	3	4	5	6	7	8	9	10	11	12	13	14	15
0	1	1790	47	884	13	60	7	1089	10	509	19				
	<b>УКУПНО</b>														
1	МЛЕКО	128		123				5							
2	ПРОИЗВОДИ ОД МЛЕКА	50	1	8				39						3	1
3	МЕСО	1	1											1	1
4	ПРОИЗВОДИ ОД МЕСА	10	7	1	1									8	4
5	РИБЕ, ШКОЉКЕ, РАКОВИ	9						8							
6	ПРОИЗВОДИ ОД РИБЕ	9	1	1	1			8							
7	ЈАЈА, ПРОИЗВОДИ ОД ЈАЈА	3		3											
8	ЖИТАРИЦЕ, ЛЕГУМИНОЗЕ, БРАШНО	33	1	5	1	2		29							
9	ХЛЕБ, ТЕСТЕНИНЕ, КЕКС	75	4	39				11						30	3
10	КОЛАЧИ	10	2	10	2									4	
11	ШЕЊЕР, ЧОКОЛАДА, БОМБОНЕ, МЕД	22	1	17				4						1	
12	ДЕЧА ХРАНА И ДИЈЕТЕТСКЕ НАМИРНИЦЕ	589	9	435	2	34		485	5	287	3				
13	ВОЋЕ И ПРОИЗВОДИ ОД ВОЋА	199		37		1		138		32					
14	ПОВРЋЕ И ПРОИЗВОДИ ОД ПОВРЋА	182	4	5		1		178	4	3					
15	МАСТИ И УЉА	3		1				1		2					
16	АДТИВИ И ЗАЧИНИ	107	3	48	1	1	1	71		6	1				
17	КАФА, КАКАО И ЧАЈЕВИ	165	11	118	5	21	6	40		31	4				
18	АЛКОХОЛНА ПИЋА	73	1	18				4		51	2				
19	БЕЗАЛКОХОЛНА ПИЋА	52	1					12	1	42					
20	СЛАДОЛЕД	1		1											
21	ГОТОВА ЈЕЛА	4		4											
22	ОСТАЛО	65		10				56		8					

**РЕЗУЛТАТИ КОНТРОЛЕ ПРЕДМЕТА ОПШТЕ УПОТРЕБЕ ИЗ УВОЗА У 2012. ГОДИНИ**

Табела 91

Р. бр.	ГРУПА ПРЕДМЕТА ОПШТЕ УПОТРЕБЕ	УКУПАН БРОЈ УЗОРАКА		БРОЈ УЗОРАКА ПРЕМА ВРСТИ ИСПИТИВАЊА											
		ИСПИТАНО	НЕИСПРАВНО	ОРГАНОЛЕПТИЧКИ		рН		ФТАЛАТИ		ТЕШКИ И ТОКСИЧНИ МЕТАЛИ		ПЕСТИЦИДИ			
				ИСПИТАНО	НЕИСПРАВНО	ИСПИТАНО	НЕИСПРАВНО	ИСПИТАНО	НЕИСПРАВНО	ИСПИТАНО	НЕИСПРАВНО	ИСПИТАНО	НЕИСПРАВНО		
		4	5	6	7	8	9	10	11	12	13				
0	1	2	3	1729	15	637	1	233	3	1537	3	197			
	<b>УКУПНО</b>	<b>1800</b>	<b>55</b>												
1	ПОСУЂЕ, ПРИБОР, ПОСТРОЈЕЊА И УРЕЂАЈИ	239	9	226	2	6		30		209	2				
2	АМБАЛАЖА ЗА ЖИВОТНЕ НАМИРНИЦЕ	165	1	165	1	3		24		158		24			
3	ДЕЧЈЕ ИГРАЧКЕ	141	14	139	9	2		122	3	136	1				
4	СРЕДСТВА ЗА ОДРЖАВАЊЕ ЛИЧНЕ ХИГИЈЕНЕ, НЕГУ И УЛЕПШАВАЊЕ ЛИЦА И ТЕЛА И АМБАЛАЖА ЗА ТА СРЕДСТВА	746	25	716	2	550	1			570					
5	СРЕДСТВА ЗА ОДРЖАВАЊЕ ЧИСТОЋЕ	3		3		3				1					
6	ДУВАН, ДУВАНСКЕ ПРЕРАЂЕВИНЕ И ПРИБОР ЗА ПУШЕЊЕ	290	3	270				2		272		173			
7	ОДРЕЂЕНИ ПРЕДМЕТИ КОЈИ ПРИ УПОТРЕБИ ДОЛАЗЕ У НЕПОСРЕДАН ДОДИР СА КОЖОМ И СЛУЗНИЦОМ	216	3	210	1	73		55		191					

**РЕЗУЛТАТИ КОНТРОЛЕ ПРЕДМЕТА ОПШТЕ УПОТРЕБЕ ПО ЗАХТЕВУ ФИРМИ У БЕОГРАДУ У 2012. ГОДИНИ**

Табела 92

Р. бр.	ГРУПА ПРЕДМЕТА ОПШТЕ УПОТРЕБЕ	УКУПАН БРОЈ УЗОРАКА		БРОЈ УЗОРАКА ПРЕМА ВРСТИ ИСПИТИВАЊА									
		ИСПИТАНО	НЕИСПРАВНО	ОРГАНОЛЕПТИЧКИ		рН		ФТАЛАТИ		ТЕШКИ И ТОКСИЧНИ МЕТАЛИ		ПЕСТИЦИДИ	
				ИСПИТАНО	НЕИСПРАВНО	ИСПИТАНО	НЕИСПРАВНО	ИСПИТАНО	НЕИСПРАВНО	ИСПИТАНО	НЕИСПРАВНО	ИСПИТАНО	НЕИСПРАВНО
0	1	2	3	4	5	6	7	8	9	10	11	12	13
	<b>УКУПНО</b>	<b>1293</b>	<b>27</b>	<b>904</b>	<b>17</b>	<b>649</b>	<b>1</b>	<b>120</b>	<b>1</b>	<b>845</b>	<b>2</b>		
1	ПОСУЂЕ, ПРИБОР, ПОСТРОЈЕЊА И УРЕЂАЈИ	31		15				10		31			
2	АМБАЛАЖА ЗА ЖИВОТНЕ НАМИРНИЦЕ	202	3	144	2	17		30		152	2		
3	ДЕЧЈЕ ИГРАЧКЕ	53	2	4	1			39	1	2			
4	СРЕДСТВА ЗА ОДРЖАВАЊЕ ЛИЧНЕ ХИГИЈЕНЕ, НЕГУ И УЛЕПШАВАЊЕ ЛИЦА И ТЕЛА И АМБАЛАЖА ЗА ТА СРЕДСТВА	755	8	545	3	554		7		515			
5	СРЕДСТВА ЗА ОДРЖАВАЊЕ ЧИСТОЋЕ	76	1	75	1	55		6		37			
6	ДУВАН, ДУВАНСКЕ ПРЕРАЂЕВИНЕ И ПРИБОР ЗА ПУШЕЊЕ	12		12						12			
7	ОДРЕЂЕНИ ПРЕДМЕТИ КОЈИ ПРИ УПОТРЕБИ ДОЛАЗЕ У НЕПОСРЕДАН ДОДИР СА КОЖОМ И СЛИЗНИЦОМ	164	13	109	10	23	1	28		96			

**РЕЗУЛТАТИ КОНТРОЛЕ ИСХРАНЕ ПРЕДШКОЛСКЕ ДЕЦЕ У БЕОГРАДУ У 2012. ГОДИНИ**

Табела 93

Р. бр.	ОПШТИНА		БРОЈ УЗЕТИХ УЗОРАКА		ПРОСЕЧН А ЕНЕРГЕТСКА ВРЕДНОСТ ОБРОКА	ПРОСЕЧАН САДРЖАЈ ХРАЊИВИХ МАТЕРИЈА У ГРАМИМА			БРОЈ БРИСЕВА У КУХИЊАМА				БРОЈ НАМЕРИЦА				
			БРОЈ ЦЕЛОДНЕВНИХ ОБРОКА	БРОЈ ПОЈЕДИНАЧНИХ ОБРОКА		КЈ	БЕЛАНЧЕВ ИНЕ	МАСТИ	УГЛЕВИХ ХИДРАТИ	СВЕГА		РАДНЕ ПОВРШИНЕ - ПРИБОР		РУКЕ И НОС КУХИЊСКИХ РАДНИКА		ИСПИТАНО	НЕИСПРАВНО
										ИСПИТАНО	НЕИСПРАВНО	ИСПИТАНО	НЕИСПРАВНО	ИСПИТАНО	НЕИСПРАВНО		
0	1	2	3	4	5	6	7	8	9	10	11	12	13	14	15		
	<b>УКУПНО</b>		<b>662</b>	<b>1986</b>	<b>3927</b>	<b>34,43</b>	<b>125,05</b>	<b>2015</b>	<b>64</b>	<b>1205</b>	<b>14</b>	<b>810</b>	<b>50</b>	<b>272</b>	<b>6</b>		
1	БАРАЉЕВО	12	36	4271	34,45	35,95	138,54	40	3	24		16	3	6			
2	ВОЈДОВАЦ	63	189	3847	33,04	29,50	129,04	181	4	109		72	4	25			
3	ВРАЧАР	31	93	4181	37,30	38,26	125,40	89	4	53	4	36		13			
4	ГРОЦКА	26	78	3618	37,01	27,04	116,94	104	3	60		44	3	12			
5	ЗВЕЗДАРА	59	177	3993	36,78	35,82	120,16	150	4	90		60	4	22	1		
6	ЗЕМУН	62	186	3984	38,43	33,01	124,10	211	9	125		86	9	28			
7	ЛАЗАРЕВАЦ	20	60	4181	34,09	34,59	136,54	75		45		30		10	1		
8	МЛАДЕНОВАЦ	26	78	3533	32,90	27,45	115,19	55	1	33		22	1	9	1		
9	НОВИ БЕОГРАД	90	270	3738	30,47	28,43	127,51	246	5	148	4	98	1	28			
10	ОБРЕНОВАЦ	23	69	3693	34,34	33,82	109,30	50		30		20		7			
11	ПАЛИЛУЛА	58	174	4097	35,37	34,64	130,22	179	8	111	2	68	6	28	1		
12	РАКОВИЦА	43	129	4373	32,91	39,29	138,79	176	5	104	2	72	3	21			
13	СЛАСКИ ВЕНАЦ	30	90	3772	31,84	26,50	132,34	70	2	42		28	2	10			
14	СОПОТ	14	42	4045	34,19	37,08	123,07	40		24		16		6			
15	СТАРИ ГРАД	25	75	3665	33,64	34,83	106,13	75	10	45	1	30	9	10	2		
16	ЧУКАРИЦА	66	198	4284	35,84	37,44	134,69	215	4	127	1	88	3	28			
17	СУРЧИН	14	42	3488	32,80	25,05	117,87	59	2	35		24	2	9			



**НЕКИ ПОКАЗАТЕЉИ О ПОТРЕБАМА И КОРИШЋЕЊУ ЈАСЛИЦА И ВРТИЋА ПО  
ОПШТИНАМА У 2012. ГОДИНИ**

Табела 94

Р. бр.	ОПШТИНА	БРОЈ ДЕЦЕ ДО 7 ГОДИНА*	УПИСАНО ДЕЦЕ		БРОЈ ПРИСУТ НЕ ДЕЦЕ	ОДНОС ПРИСУТ НЕ И УПИСА НЕ ДЕЦЕ (%)	ГРАЂЕВ ИНСКИ КАПАЦИТЕТ ОБЈЕКТА	УПИСАНА ДЕЦА У ОДНОСУ НА КАПАЦИТЕТ (%)	ИСКОРИШЋЕЊЕ КАПАЦИТЕТА (%)
			БРОЈ	%					
0	1	2	3	4	5	6	7	8	9
	<b>УКУПНО</b>	<b>128487</b>	<b>47799</b>	<b>37,20</b>	<b>30086</b>	<b>62,94</b>	<b>40875</b>	<b>116,94</b>	<b>73,60</b>
	<b>СВЕГА УЖЕ ПОДРУЧЈЕ</b>	<b>99234</b>	<b>40914</b>	<b>41,23</b>	<b>25700</b>	<b>62,81</b>	<b>35157</b>	<b>116,38</b>	<b>73,10</b>
1	ВОЖДОВАЦ	11516	4263	37,02	2672	62,68	3202	133,14	83,45
2	ВРАЧАР	3579	2089	58,37	1243	59,50	1664	125,54	74,70
3	ЗВЕЗДАРА	12239	5494	44,89	3888	70,77	4663	117,82	83,38
4	ЗЕМУН	13846	4316	31,17	2848	65,99	3921	110,07	72,63
5	НОВИ БЕОГРАД	15732	7661	48,70	4614	60,23	7411	103,37	62,26
6	ПАЛИЛУЛА	13964	4351	31,16	2671	61,39	3620	120,19	73,78
7	САВСКИ ВЕНАЦ	2601	1834	70,51	1100	59,98	1914	95,82	57,47
8	СТАРИ ГРАД	2792	1981	70,95	1326	66,94	1570	126,18	84,46
9	ЧУКАРИЦА	14319	5281	36,88	3065	58,04	4580	115,31	66,92
10	РАКОВИЦА	8646	3644	42,15	2273	62,38	2612	139,51	87,02
	<b>СВЕГА ШИРЕ ПОДРУЧЈЕ</b>	<b>29253</b>	<b>6885</b>	<b>23,54</b>	<b>4386</b>	<b>63,70</b>	<b>5718</b>	<b>120,41</b>	<b>76,71</b>
1	БАРАЈЕВО	2105	464	22,04	330	71,12	410	113,17	80,49
2	ГРОЦКА	7236	1836	25,37	1229	66,94	1360	135,00	90,37
3	ЛАЗАРЕВАЦ	4724	956	20,24	546	57,11	987	96,86	55,32
4	МЛАДЕНОВАЦ	4051	953	23,53	696	73,03	959	99,37	72,58
5	ОБРЕНОВАЦ	5866	1483	25,28	858	57,86	1016	145,96	84,45
6	СОПОТ	1432	340	23,74	213	62,65	344	98,84	61,92
7	СВРЧИН	3839	853	29,18	514	60,26	642	32,87	80,06

\* Према попису из 2011. године

**ПРОСЕЧНА ЕНЕРГЕТСКА ВРЕДНОСТ И САДРЖАЈ ПЛАНИРАНИХ ЦЕЛОДНЕВНИХ ОБРОКА У ПРЕДШКОЛСКИМ  
УСТАНОВАМА НА ТЕРИТОРИЈИ БЕОГРАДА У 2012. ГОДИНИ, ПРЕМА АНАЛИЗИ МАГАЦИНСКЕ ДОКУМЕНТАЦИЈЕ**

Табела 95

Р. бр.	УСТАНОВА - ОПШТИНА	ЕНЕРГЕТСКА ВРЕДНОСТ КЈ		БЕЛАНЧЕВИНЕ (г)		МАСТИ (г)		УЉЕ НИ ХИДРАТИ (г)	Cu (мг)	Fe (мг)	A (мг)	B1 (мг)	B2 (мг)	C (мг)	НИЈА ЦИН (мг)
		животињске	растљиве	животињске	растљиве	животињске	растљиве								
0	1	2	3	4	5	6	7	8	10	11	12	13	14	15	16
	<b>УКУПНО</b>	<b>4231</b>	<b>19,80</b>	<b>14,80</b>	<b>34,60</b>	<b>19,00</b>	<b>17,00</b>	<b>36,00</b>	<b>455</b>	<b>6,50</b>	<b>630</b>	<b>0,60</b>	<b>0,80</b>	<b>68</b>	<b>5,70</b>
	<b>НОРМАТИВ</b>	<b>4200</b>	<b>20</b>	<b>14</b>	<b>34</b>	<b>20</b>	<b>16</b>	<b>36</b>	<b>475</b>	<b>6,80</b>	<b>642</b>	<b>0,50</b>	<b>0,70</b>	<b>40</b>	<b>6,60</b>
1	"ЧИКА ЈОВА ЗМАЈ" - ВОЈДОВАЦ	4154	19,90	15,20	35,00	19,20	15,70	34,90	491	7,30	664	0,60	0,80	83	5,70
2	"ВРАЧАР" - ВРАЧАР	4304	20,60	15,20	35,80	20,10	16,90	36,90	496	6,20	825	0,60	0,80	81	6,20
3	"ЗВЕЗДАРА" - ЗВЕЗДАРА	4197	21,80	13,00	34,80	22,60	14,90	37,40	501	5,50	608	0,60	0,80	57	5,80
4	"ДР СИМО МИЛОШЕВИЋ" - ЗЕМУН	4213	20,00	14,80	36,00	20,00	16,40	36,40	458	6,70	690	0,60	0,80	61	5,60
5	"11. АПРИЛ" - НОВИ БЕОГРАД	4135	19,30	14,20	33,50	17,30	18,00	35,30	453	6,10	639	0,60	0,80	72	5,70
6	"БОШКО БУХА" - ПАЛИЛУЛА	4219	18,90	15,00	33,90	17,50	16,90	34,40	434	6,00	535	0,60	0,70	61	5,10
7	"САВСКИ ВЕНАЦ" - САВСКИ ВЕНАЦ	4319	21,60	14,50	37,00	20,70	17,10	37,70	498	6,60	905	0,60	0,90	71	5,40
8	"ДЕЧИ ДАНИ" - СТАРИ ГРАД	4238	22,20	15,50	37,70	20,10	14,50	34,60	542	7,50	731	0,60	0,90	81	6,40
9	"ЧУКАРИЦА" - ЧУКАРИЦА	4218	20,00	14,40	34,40	20,50	16,80	37,30	458	5,70	664	0,50	0,80	74	5,00
10	"РАКОВИЦА" - РАКОВИЦА	4254	19,50	14,30	33,80	19,90	18,20	38,00	466	6,50	631	0,60	0,80	70	5,30
11	"ПОЛЕТАРАЦ" - БАРАЉЕВО	4230	17,90	15,30	33,20	17,10	18,40	35,50	367	6,80	571	0,60	0,70	76	6,10
12	"ЈАНЕ" - ГРОЦКА	4062	18,30	14,20	32,50	17,70	16,50	34,20	396	5,90	491	0,50	0,70	62	5,30
13	"РАКИЛА КОТАРОВ-ВУКА" - ЛАЗАРЕВАЦ	4385	20,10	15,30	35,50	19,30	18,20	37,40	459	6,00	540	0,60	0,80	51	5,60
14	"ЈЕЛЕНА ОБРАДОВИЋ" - МЛАДЕНОВАЦ	4136	20,40	14,40	34,80	17,30	16,80	34,00	425	6,70	483	0,50	0,70	66	5,30
15	"ТЕРКА ВИЂЕНТИЈЕВИЋ" - ОБРЕНОВАЦ	4256	19,90	15,30	35,20	18,30	17,80	36,20	441	6,60	662	0,60	0,80	57	6,00
16	"НАША РАДОСТ" - СОПОТ	4351	19,90	15,10	35,00	19,20	17,40	36,60	453	7,10	540	0,60	0,80	63	5,90
17	"СУРЧИН" - СУРЧИН	4249	16,90	15,00	32,00	15,90	18,50	34,40	400	6,80	535	0,60	0,70	69	5,80
	<b>УЖЕ ПОДРУЧЈЕ ГРАДА</b>														
	<b>ПРИГРАДСКО</b>														

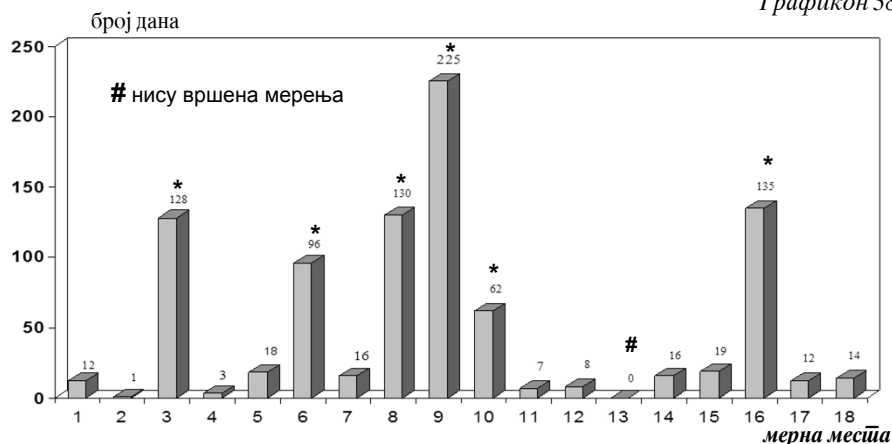
**РЕЛАТИВНО УЧЕШЋЕ ПОЈЕДИНИХ ГРУПА НАМИРНИЦА У ПЛАНИРАНИМ ЦЕЛОДНЕВНИМ  
ОБРОЦИМА У ПРЕДШКОЛСКИМ УСТАНОВАМА БЕОГРАДА 2012. ГОДИНЕ, ПРЕМА АНАЛИЗИ  
МАГАЗИНСКЕ ДОКУМЕНТАЦИЈЕ**

Табела 96

Р. бр.	УСТАНОВА - ОПШТИНА	ЖИТАРИ ЦЕ	МЕСО И ПРОИЗВО ДИ ОД МЕСА	МЛЕКО И ПРОИЗВО ДИ ОД МЛЕКА	МАСТИ И УЉА	ПОВРЋЕ	БОЂЕ	СЛАТКИ ШИ
0	1	2	3	4	5	6	7	8
	<b>УКУПНО</b>	<b>32,60</b>	<b>11,80</b>	<b>17,10</b>	<b>12,60</b>	<b>9,00</b>	<b>8,60</b>	<b>8,30</b>
	<b>НОРМАТИВ</b>	<b>30</b>	<b>10</b>	<b>20</b>	<b>10</b>	<b>10</b>	<b>10</b>	<b>10</b>
1	"ЧИКА ЈОВА ЗМАЈ" - ВОЈДЛОВАЦ	32,10	11,90	18,50	11,30	10,00	7,70	8,60
2	"ВРАЧАР" - ВРАЧАР	31,70	11,80	18,40	12,50	9,80	8,60	7,10
3	"ЗВЕЗДАРА" - ЗВЕЗДАРА	31,50	12,30	21,40	11,20	8,20	6,60	8,90
4	"ДР СИМО МИЛОШЕВИЋ" - ЗЕМУН	33,00	12,00	17,20	11,90	8,70	8,60	8,00
5	"11. АПРИЛ" - НОВИ БЕОГРАД	33,50	10,00	17,80	13,90	8,30	8,90	7,60
6	"БОШКО БУХА" - ПАЛИЛУЛА	32,70	11,80	15,70	12,30	9,80	9,70	8,00
7	"САВСКИ ВЕНАЦ" - САВСКИ ВЕНАЦ	32,10	12,20	18,40	12,80	8,90	8,00	7,60
8	"ДЕЧИ ДАНИ" - СТАРИ ГРАД	30,50	11,10	19,50	10,30	10,70	10,30	7,50
9	"ЧУКАРИЦА" - ЧУКАРИЦА	31,80	12,50	18,00	13,20	8,70	7,40	8,30
10	"РАКОВИЦА" - РАКОВИЦА	31,20	11,20	18,10	13,70	8,20	8,40	9,20
11	"ПОЛЕТАРАЦ" - БАРАЈЕВО	33,30	12,40	12,70	14,10	10,50	9,30	7,70
12	"ЛАНЕ" - ГРОЦКА	33,40	11,50	16,10	13,20	8,10	9,10	8,60
13	"РАКИЛА КОТАРОВ-ВУКА" - ЛАЗАРЕВАЦ	34,70	12,20	16,50	12,90	7,70	8,40	7,60
14	"ЈЕЛИЦА ОБРАДОВИЋ" - МЛАДЕНОВАЦ	34,00	12,30	16,00	12,40	8,10	8,10	9,10
15	"ПЕРКА ВИЋЕНТИЈЕВИЋ" - ОБРЕНОВАЦ	32,60	12,20	16,10	12,70	9,40	8,90	8,00
16	"НАША РАДОСТ" - СОПОТ	31,90	12,40	16,70	12,10	9,30	8,20	9,40
17	"СУРЧИН" - СУРЧИН	33,90	10,20	14,30	13,20	9,00	9,70	9,70
	<b>УЖЕ ПОДРУЧЈЕ ГРАДА</b>							
	<b>ПРИГРАДСКО</b>							

## БРОЈ ДАНА ПРЕКО ГРАНИЧНЕ ВРЕДНОСТИ ИМИСИЈЕ ЧАЋИ/PM10\* ПРЕМА МЕРНИМ МЕСТИМА У БЕОГРАДУ У 2012. ГОДИНИ

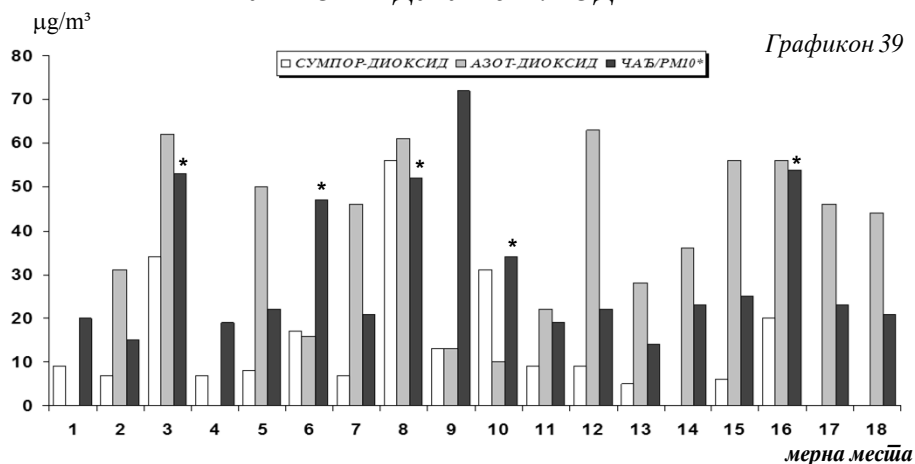
Графикон 38



- |                      |                                |                                    |                              |
|----------------------|--------------------------------|------------------------------------|------------------------------|
| 1. Устаничка 127     | 6. Лазаревац – центар          | 11. Г. Андријановића 5 – Крњача    | 16. Бул. Деспота Стефана 54а |
| 2. Бојанска 16       | 7. Гоце Делчева 30             | 12. Бул. ослобођења 7-13, Раковица | 17. Обилићев венац 2         |
| 3. Трг Славија       | 8. Омладинских бригада 104     | 13. Др М.Петровића, ОШ Н. Тесла    | 18. Пожешка 72               |
| 4. Олге Јовановић 11 | 9. ОШ "Јефимија"-Обреновац 11. | 14. Милоша Поцерца 6               |                              |
| 5. Трг ЈНА 7 Земун   | 10. МЗ Грабовац-Обреновац      | 15. БАС                            |                              |

## СРЕДЊЕ ГОДИШЊЕ ВРЕДНОСТИ СУМПОРДИОКСИДА, АЗОТДИОКСИДА И ЧАЋИ/PM10\* ПРЕМА МЕРНИМ МЕСТИМА У БЕОГРАДУ У 2012. ГОДИНИ

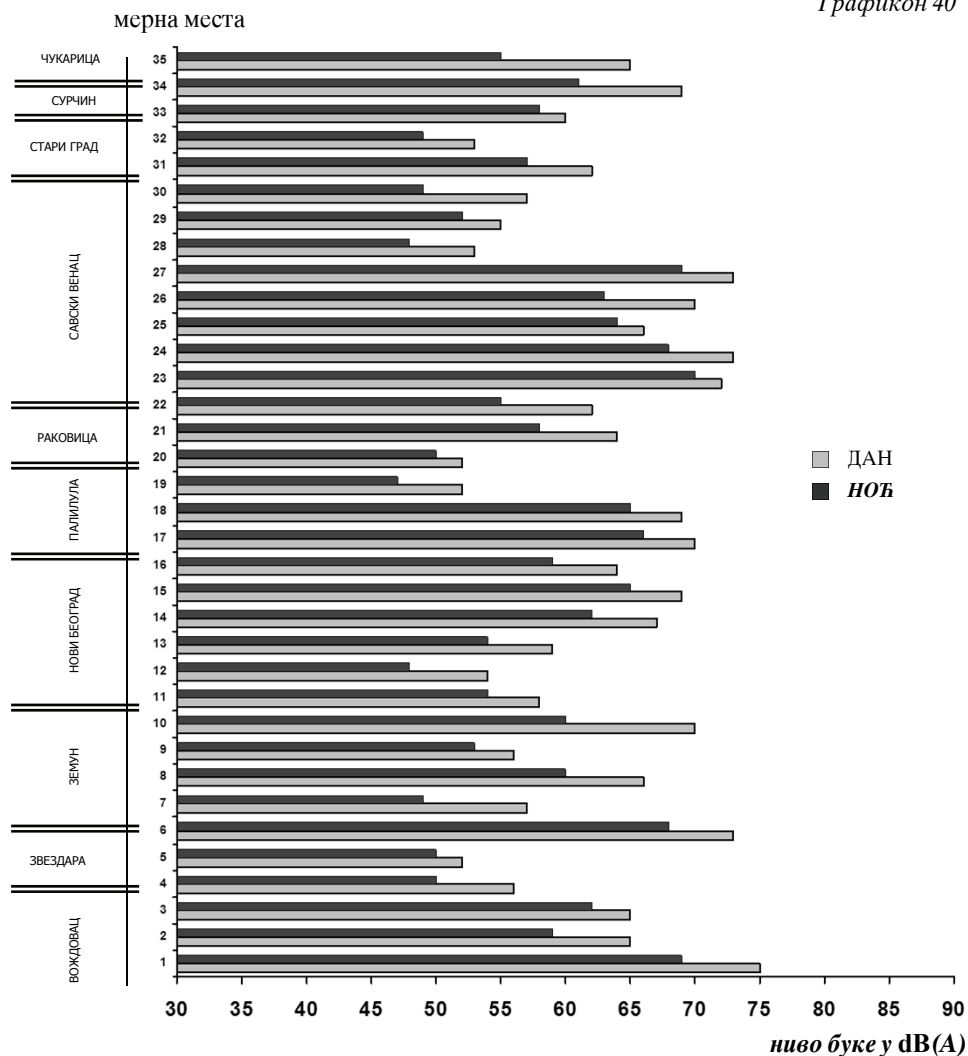
Графикон 39



- |                      |                                |                                    |                              |
|----------------------|--------------------------------|------------------------------------|------------------------------|
| 1. Устаничка 127     | 6. Лазаревац – центар          | 11. Г. Андријановића 5 – Крњача    | 16. Бул. Деспота Стефана 54а |
| 2. Бојанска 16       | 7. Гоце Делчева 30             | 12. Бул. ослобођења 7-13, Раковица | 17. Обилићев венац 2         |
| 3. Трг Славија       | 8. Омладинских бригада 104     | 13. Др М.Петровића, ОШ Н. Тесла    | 18. Пожешка 72               |
| 4. Олге Јовановић 11 | 9. ОШ "Јефимија"-Обреновац 11. | 14. Милоша Поцерца 6               |                              |
| 5. Трг ЈНА 7 Земун   | 10. МЗ Грабовац-Обреновац      | 15. БАС                            |                              |

## МЕРОДАВНИ НИВОИ БУКЕ ДАЉУ И НОЋУ ПРЕМА МЕРНИМ МЕСТИМА У БЕОГРАДУ У 2012. ГОДИНИ

Графикон 40



1. Криволачка 5
2. Устаничка 127
3. Војводе Степе 310
4. Војводе Богдана 1
5. Радојке Лакић 15
6. Главна 14
7. Гимназија
8. Угриновачка 147
9. Форд-Грмеч
10. Јована Бранковића 2
11. Јурија Гагарина 193
12. Гандијева 77

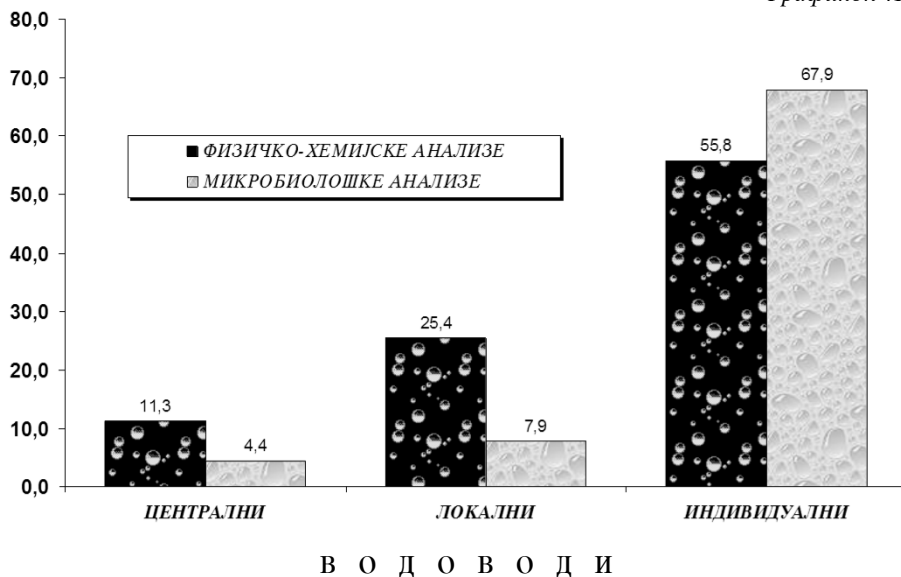
13. Похорска 4
14. Гоце Делчева 2
15. Б.А. Чарнојевића 119
16. Недељка Гвозденовића 39
17. Булевар Деспота Стефана 109
18. Булевар краља Александра 69
19. Борча, Беле Бартока 26
20. Хоповска 12
21. Миријевски булевар 2
22. Краљице Јелене 22
23. Југ Богданова 3
24. Карађорђева 23

25. Народног Фронта 62
26. Немањина 2
27. Војводе Мишића 35
28. Персиде Миленковић 11
29. Стевана Филиповића 20
30. Вишеградска 26
31. Далматинска 1
32. Калемегдан Цвијета Зузорић
33. Узун Миркова 2
34. СО Сурчин
35. Благоја Паровића 63

**ИСПРАВНОСТ УЗОРАКА ВОДЕ ЗА ПИЋЕ ПРЕМА НАЧИНУ  
СНАБДЕВАЊА И ВРСТИ ЛАБОРАТОРИЈСКЕ АНАЛИЗЕ  
У БЕОГРАДУ У 2012. ГОДИНИ**

% неисправних узорака

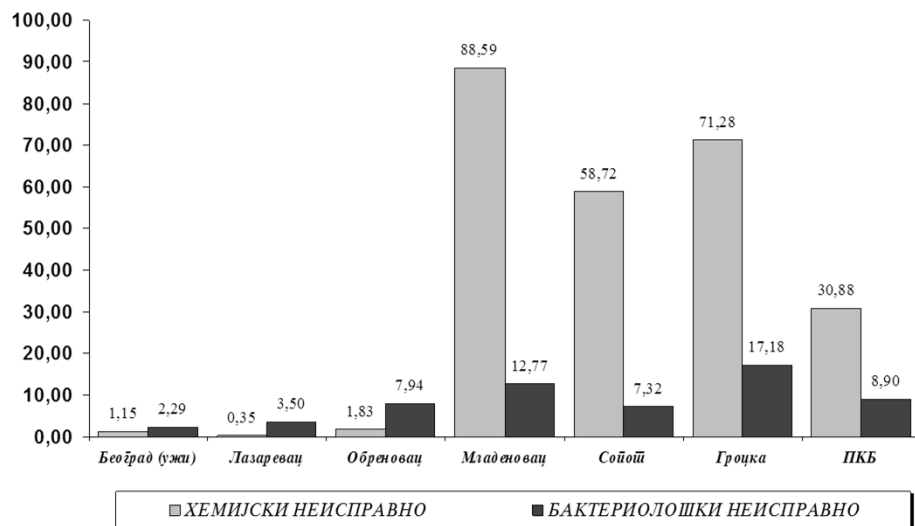
Графикон 41



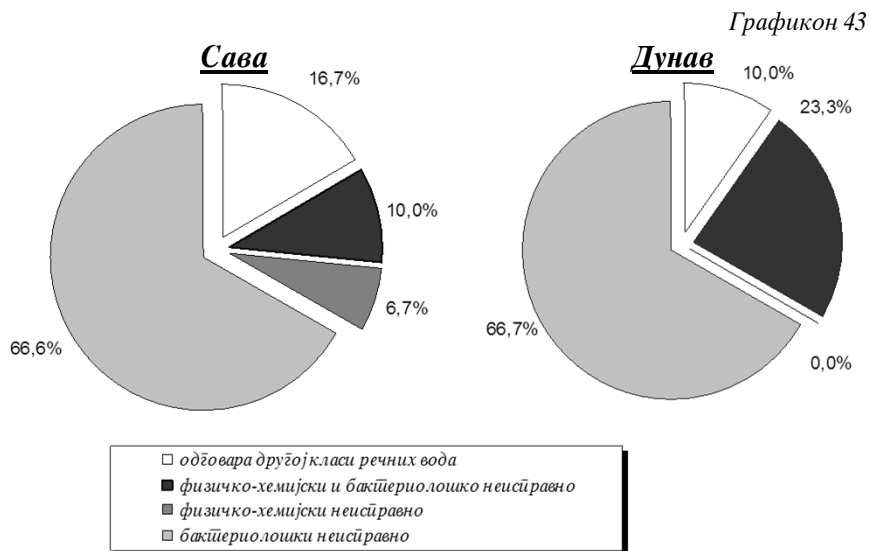
**КВАЛИТЕТ ВОДЕ ЗА ПИЋЕ ЦЕНТРАЛНИХ ВОДОВОДНИХ  
СИСТЕМА НА ТЕРИТОРИЈИ БЕОГРАДА У 2012. ГОДИНИ**

% неисправности

Графикон 42




## КВАЛИТЕТ ВОДА РЕКА САВЕ И ДУНАВА У 2012. ГОДИНИ



## РЕЗУЛТАТИ КОНТРОЛЕ НАМИРНИЦА И ПРЕДМЕТА ОПШТЕ УПОТРЕБЕ У БЕОГРАДУ У 2012. ГОДИНИ

% неисправних узорака

Графикон 44



**ИНДИВИДУАЛНИ  
ЗДРАВСТВЕНО  
СТАТИСТИЧКИ  
ИЗВЕШТАЈИ**

**19**





**ХРОНИЧНА  
НЕЗАРАЗНА  
ОБОЉЕЊА**

**19a**

На основу одредаба Закона о здравственој заштити још од 1980. године, као болести од већег социо-медицинског значаја, прати се 11 група хроничних незаразних обољења (малигне неоплазме, ендемска нефропатија, психозе, шећерна болест, реуматска грозница, прогресивна мишићна дистрофија, хемофилија, хронична инсуфицијенција бубрега, наркоманије, коронарне болести срца, опструктивне болести плућа). Сваки лекар, када постави дијагнозу, дужан је да на прописаном обрасцу пријави оболело лице популационом регистру који се води у Градском заводу за јавно здравље за територију Београда. Ажурирање регистара се врши континуирано помоћу података из потврда о смрти, одјава лекара, извештаја о хоспитализацији и провером на терену.

У протеклих 10 година, у односу на претходне, значајно је порастао број регистрованих лица оболелих од хроничних незаразних обољења. Значајно повећање инциденце регистрованих лица је последица боље дијагностике, старења становништва, али и ажурнијег и већег ангажовања лекара на пријављивању оболелих. Према стању популационих регистара на дан 31.12.2012. године 13,24% становника Београда је регистровано да болује од неког од наведених обољења.

У 2012. години од укупно регистрованих оболелих од ХНО, 86,5% су старији од 50 година. Највише стопе регистрованих у 2012. години (инциденца) су код малигнух неоплазми (стопа од 4,89/1000), коронарних болести срца (стопа од 2,27/1000 становника Београда), шећерне болести (стопа од 2,25 /1000 становника Београда) и опструктивних болести плућа (стопа од 1,34/1000). Према стању регистара на дан 31.12.2012. године стопа преваленце (живи оболели 31.12.2012) су износиле за малигне неоплазме 40,91/1000 становника Београда, за шећерну болест 36,26/1000, коронарне болести срца 16,60/1000 и хроничних опструктивних болести плућа 17,74/1000.

Упоређујући податке популационих регистара са садржајем потврда о смрти и даље се уочава да велики број умрлих лица са дијагнозом неког хроничног обољења, лекари нису благовремено пријавили.

**БРОЈ ЛИЦА ОБОЛЕЛИХ ОД 11 ХРОНИЧНИХ НЕЗАРАЗНИХ ОБОЛЕЊА РЕГИСТРОВАНИХ У 2012. ГОДИНИ  
ПРЕМА ВРСТИ ОБОЛЕЊА И ОПШТИНИ СТАНОВАЊА (стање популационих регистра 31.12.2012. год.)**

Табела 97

Р. бр.	ОПШТИНЕ СТАНОВАЊА	УКУПНО	ОБОЛЕЊА										
			МАЛИГНА НЕОПЛАЗМА	ЕНДЕМСКА НЕФРОПАТИЈА	ПСИХОЗЕ	ШЕЋЕРНА БОЛЕСТ	РЕУМАТСКА КА ГРОЗНИЦА	ПРОГРЕСИВНА МИШИЦА*	ХЕМОФИЛИЈА*	ХРОНИЧНА ИНСУФИЦИЈЕНЦИЈА БУБРЕГА**	НАРКОМАНИЈА**	КОРОНАРНЕ БОЛЕСТИ СРЦА**	ОПШТИНЕ ИЛИ БОЛЕСТИ ШЛУНГА**
0	1	2	3	4	5	6	7	8	9	10	11	12	13
	<b>УКУПНО</b>	<b>13246</b>	<b>5847</b>	<b>9</b>	<b>687</b>	<b>2498</b>		<b>6</b>	<b>3</b>	<b>379</b>	<b>232</b>	<b>2034</b>	<b>1551</b>
	оболели <sup>†</sup>												
	одјављени	7908	2248		1405	1244		3		582	2	1744	680
	регистров.	21154	8095	9	2092	3742		9	3	961	234	3778	2231
1	БАРАЈЕВО	247	96		8	84				6	4	24	25
	оболели												
	одјављени	161	32		25	23				10		53	18
	регистров.	408	128		33	107				16	4	77	43
2	ВОЖДОВАЦ	1603	677		77	438				44	25	190	152
	оболели												
	одјављени	803	190		125	150				65		198	75
	регистров.	2406	867		202	588				109	25	388	227
3	ВРАЧАР	410	217		24	51			1	9	10	44	54
	оболели												
	одјављени	339	99		73	40				21		79	27
	регистров.	749	316		97	91			1	30	10	123	81
4	ГРОЦКА	742	252		29	207				8	4	96	146
	оболели												
	одјављени	307	80		51	51				20		76	29
	регистров.	1049	332		80	258				28	4	172	175
5	ЗВЕЗДАРА	924	465		52	113			1	13	24	178	78
	оболели												
	одјављени	730	221		135	127		1		46		141	59
	регистров.	1654	686		187	240		1	1	59	24	319	137
6	ЗЕМУН	963	442		63	115		1		10	22	132	178
	оболели												
	одјављени	768	244		127	132				68	1	123	73
	регистров.	1731	686		190	247		1		78	23	255	251
7	ЛАЗАРЕВАЦ	859	220	8	21	176		1		93	17	159	164
	оболели												
	одјављени	291	72		28	41				17		103	30
	регистров.	1150	292	8	49	217		1		110	17	262	194
8	МЛАДЕНОВАЦ	282	148		8	66		1		6	2	24	27
	оболели												
	одјављени	279	80		35	58				21		45	40
	регистров.	561	228		43	124		1		27	2	69	67

**БРОЈ ЛИЦА ОБОЛЕЛИХ ОД 11 ХРОНИЧНИХ НЕЗАРАЗНИХ ОБОЉЕЊА РЕГИСТРОВАНИХ У 2012. ГОДИНИ  
ПРЕМА ВРСТИ ОБОЉЕЊА И ОПШТИНИ СТАНОВАЊА (стање популационих регистра 31.12.2012. год.)**

Табела 97 - наставак 1

Р. бр.	ОПШТИНЕ СТАНОВАЊА	УКУПНО	ОБОЉЕЊА										
			МАЛПГНА НЕОПЛАЗМА	ЕНДЕМСКА НЕФРОЛТА ПЛА	ПСИХОЗЕ	ШЕЋЕРНА БОЛЕСТ	РЕУМАТСКА ТРОЗНИЦА	ПРОГРЕСИВНА МИШЛ ДИСТРОФИЈА*	ХЕМОФИЛИЈА*	ХРОНИЧНА ИНСУФИЦИЈЕНЦИЈА БУБРЕГА**	НАРКОМАНИЈА**	КОРОНАРНЕ БОЛЕСТИ СРЦА**	ОПСТРУКТИВНЕ БОЛЕСТИ ПЛУЋА**
0	1	2	3	4	5	6	7	8	9	10	11	12	13
9	НОВИ БЕОГРАД	оболели	862		101	253				31	25	374	112
		одјављени	255		216	137				84		181	67
		регистров.	1117		317	390				115	25	555	179
10	ОБРЕНОВАЦ	оболели	240		35	233		2		41	8	85	57
		одјављени	84		55	43		1		21		66	25
		регистров.	324		90	276		3		62	8	151	82
11	ПАЛИЛУЛА	оболели	484		59	81				15	19	171	110
		одјављени	272		148	121			47		168	73	
		регистров.	756		207	202			62	19	339	183	
12	РАКОВИЦА	оболели	436	1	56	189			1	22	21	177	115
		одјављени	151		95	80				27		133	46
		регистров.	587	1	151	269			1	49	21	310	161
13	САВСКИ ВЕНАЦ	оболели	225		23	118				11	13	89	64
		одјављени	73		40	35				15		37	15
		регистров.	298		63	153				26	13	126	79
14	СОПОТ	оболели	69		4	44				9		15	4
		одјављени	37		19	17				8		25	10
		регистров.	106		23	61				17		40	14
15	СТАРИ ГРАД	оболели	247		35	90				14	8	58	58
		одјављени	67		68	38				29	1	83	22
		регистров.	314		103	128				43	9	141	80
16	ЧУКАРИЦА	оболели	669		80	182		1		47	25	181	153
		одјављени	239		139	132				64		190	52
		регистров.	908		219	314		1		111	25	371	205
17	СУРЧИН	оболели	98		12	58					5	37	54
		одјављени	52		26	19		1		19		43	19
		регистров.	150		38	77		1		19	5	80	73

\* обавеза пријављивања од 1976. године \*\* обавеза пријављивања од 1980. године

<sup>1</sup> живи 31. 12. 2012. године

**БРОЈ РЕГИСТРОВАНИХ ЛИЦА ОБОЛЕЛИХ ОД 11 ХРОНИЧНИХ ОБОЉЕЊА ПРЕМА ПОЈЕДИНИМ ОБОЉЕЊИМА**

**И ГОДИНАМА ПРИЈАВЕ У ПЕРИОДУ 1970. - 2012. ГОДИНЕ (стање популационих регистара 31.12.2012. године)**

Табела 98

Р. бр.	ОПШТИНЕ СТАНОВАЊА	УКУПНО	ОБОЉЕЊА											КОРОНАР НЕ БОЛЕСТИ СРЦА**	ОПШТРЕКТИВНЕ БОЛЕСТИ ПЛУЋА***
			МАЛИГНА НЕОПЛАЗМА	ЕНДЕМСКА НЕФРОПАТ ИЈА	ПСИХОЗЕ	ШЕЋЕРНА БОЛЕСТ	РЕУМАТСКА ГРЧОВИЦА	ПРОГРЕСИВНА МИШЉИСТРОФИЈА*	ХЕМОФИЛИЈА*	ХРОНИЧНА ИНСУФИЦИЈЕНЦИЈА БУБРЕГА**	НАРКОМАНИЈА**				
0	1	2	3	4	5	6	7	8	9	10	11	12	13		
УКУПНО	оболели <sup>†</sup>	219696	67891	612	21365	60164	573	126	135	3804	8027	27556	29443		
	одјављени	141256	64723	684	10144	36562	87	46	25	4361	1053	15744	7827		
	регистров.	360952	132614	1296	31509	96726	660	172	160	8165	9080	43300	37270		
1	оболели	76253	16476	431	14327	25273	561	82	105	1724	1957	6975	8342		
	одјављени	76762	26225	591	7755	28303	86	36	24	2250	734	6999	3759		
	регистров.	153015	42701	1022	22082	53576	647	118	129	3974	2691	13974	12101		
2	оболели	7543	2971	12	380	2116	3	5	5	73	365	873	740		
	одјављени	5563	3716	4	72	854		3		169	30	542	173		
	регистров.	13106	6687	16	452	2970	3	8	5	242	395	1415	913		
3	оболели	8780	2874	9	468	2641	1	2	2	142	414	1135	1092		
	одјављени	8587	6112	10	90	1077		1	1	199	32	730	336		
	регистров.	17367	8986	19	558	3718	1	2	3	341	446	1865	1428		
4	оболели	11255	3079	11	606	3152	2	4	2	141	461	1415	2382		
	одјављени	8154	5306	8	120	1137				227	34	815	507		
	регистров.	19409	8385	19	726	4289	2	4	2	368	495	2230	2889		
5	оболели	11722	3179	7	417	3456	1	4	2	146	574	1525	2411		
	одјављени	5665	3069	4	70	976				218	49	715	564		
	регистров.	17387	6248	11	487	4432	1	4	2	364	623	2240	2975		
6	оболели	12694	3652	37	536	3039		4	2	98	886	2426	2014		
	одјављени	5154	2748	17	89	781		1		123	53	1041	301		
	регистров.	17848	6400	54	625	3820		5	2	221	939	3467	2315		

**БРОЈ РЕГИСТРОВАНИХ ЛИЦА ОБОЛЕЛИХ ОД 11 ХРОНИЧНИХ ОБОЉЕЊА ПРЕМА ПОЈЕДИНИМ ОБОЉЕЊИМА**

**И ГОДИНАМА ПРИЈАВЕ У ПЕРИОДУ 1970. - 2012. ГОДИНЕ (стање популационих регистра 31.12.2012. године)**

Табела 98

Р. бр.	ОПШТИНЕ СТАНОВАЊА	УКУПНО	ОБОЉЕЊА										
			МАЛИГНА НЕОПЛАЗМА	ЕНДЕМСКА НЕФРОПАТИЈА	ПСИХОЗЕ	ШЕЋЕРНА БОЛЕСТ	РЕМАТИЗМА	ПРОГРЕСИВНА МИШЛЕНА ДИСТРОФИЈА*	ХЕМОФИЛИЈА**	ХРОНИЧНА ИНСУФИЦИЈЕНЦИЈА БУБРЕГА**	НАРКОМАНИЈА**	КОРОНАРНЕ БОЛЕСТИ СРЦА**	ОПСТРУКТИВНЕ БОЛЕСТИ ПЛУЋА**
0	1	2	3	4	5	6	7	8	9	10	11	12	13
7	оболели	13983	3968	10	549	3751	2		5	110	736	2294	2558
	одјављени	5124	2745	10	105	803				100	31	834	496
	регистров.	19107	6713	20	654	4554	2	5	210	767	3128	3054	
8	оболели	12472	4041	11	661	3325	2	4	2	142	585	1835	1864
	одјављени	4554	2634	6	162	558		1		106	24	645	418
	регистров.	17026	6675	17	823	3883	2	5	2	248	609	2480	2282
9	оболели	11812	3957	7	765	2507		2	1	119	810	2036	1608
	одјављени	3555	2338	8	92	283		1		70	43	504	216
	регистров.	15367	6295	15	857	2790	2	3	1	189	853	2540	1824
10	оболели	10072	3848	51	590	2347			2	155	458	1418	1203
	одјављени	2896	1996	15	78	198				79	9	367	154
	регистров.	12968	5844	66	668	2545		4	2	234	467	1785	1357
11	оболели	13571	5146	14	873	3268		4	3	289	345	1837	1792
	одјављени	3014	1996	8	70	235	1			139	10	457	98
	регистров.	16585	7142	22	943	3503	1	4	3	428	355	2294	1890
12	оболели	16293	8853	3	506	2791	1	9	1	286	204	1753	1886
	одјављени	4320	3590	3	36	113		1		99	2	351	125
	регистров.	20613	12443	6	542	2904	1	10	1	385	206	2104	2011
13	оболели	13246	5847	9	687	2498		6	3	379	232	2034	1551
	одјављени	7908	2248	1405	1244			3		582	2	1744	680
	регистров.	21154	8095	9	2092	3742		9	3	961	234	3778	2231

\* обавеза пријављивања од 1976. године \*\* обавеза пријављивања од 1980. године

† живи 31. 12. 2012. године

**БРОЈ РЕГИСТРОВАНИХ ЛИЦА ОБОЛЕЛИХ ОД 11 ХРОНИЧНИХ НЕЗАРАЗНИХ ОБОЛЕЊА  
У ПЕРИОДУ 1970. - 2012. ГОДИНЕ**

**ПРЕМА ОПШТИНИ СТАНОВАЊА И ВРСТИ ОБОЛЕЊА (стање популационих регистара 31.12.2012. године)**

Табела 99

Р. бр.	ОПШТИНЕ СТАНОВАЊА	УКУПНО	ОБОЛЕЊА													ОПШТУК ИВНЕ БОЛЕСТИ ЦИВ'ГА**
			МАЛИГНА НЕОПЛАЗМА	ЕНДЕМСКА НЕФРОПАТ ИЈА	ПСИХОЗЕ	ШЕВЕРНА БОЛЕСТ	РЕУМАТСКА ГРОВИЦА	ПРОГРЕСИ ВНА МИШ. ДИСТРОФИ ЈА*	ХЕМОФИЛ ИЈА*	ХРОНИЧНА ЛНСУФИЦ ИВЕНЦИА БУРБЕГА**	НАРКОМАН ИЈА**	КОРОНАРНЕ БОЛЕСТИ СРЦА**				
0	1	2	3	4	5	6	7	8	9	10	11	12	13			
<b>УКУПНО</b>	<i>оболели</i> <sup>†</sup>	<b>219696</b>	<b>67891</b>	<b>612</b>	<b>21365</b>	<b>60164</b>	<b>573</b>	<b>126</b>	<b>135</b>	<b>3804</b>	<b>8027</b>	<b>27556</b>	<b>29443</b>			
	<i>одјављени</i>	<b>140016</b>	<b>64693</b>	<b>684</b>	<b>10144</b>	<b>36562</b>	<b>80</b>	<b>40</b>	<b>23</b>	<b>4234</b>	<b>999</b>	<b>14987</b>	<b>7570</b>			
	<i>регистров.</i>	<b>359712</b>	<b>132584</b>	<b>1296</b>	<b>31509</b>	<b>96726</b>	<b>653</b>	<b>166</b>	<b>158</b>	<b>8038</b>	<b>9026</b>	<b>42543</b>	<b>37013</b>			
1	<i>оболели</i>	<b>2949</b>	<b>967</b>	<b>80</b>	<b>271</b>	<b>969</b>	<b>12</b>	<b>2</b>	<b>1</b>	<b>64</b>	<b>50</b>	<b>281</b>	<b>252</b>			
	<i>одјављени</i>	<b>2258</b>	<b>1122</b>	<b>100</b>	<b>146</b>	<b>484</b>	<b>1</b>			<b>80</b>	<b>3</b>	<b>206</b>	<b>116</b>			
	<i>регистров.</i>	<b>5207</b>	<b>2089</b>	<b>180</b>	<b>417</b>	<b>1453</b>	<b>13</b>	<b>2</b>	<b>1</b>	<b>144</b>	<b>53</b>	<b>487</b>	<b>368</b>			
2	<i>оболели</i>	<b>19472</b>	<b>7100</b>	<b>9</b>	<b>2034</b>	<b>4546</b>	<b>37</b>	<b>14</b>	<b>18</b>	<b>363</b>	<b>836</b>	<b>1992</b>	<b>2523</b>			
	<i>одјављени</i>	<b>13436</b>	<b>7152</b>	<b>6</b>	<b>987</b>	<b>2925</b>	<b>1</b>	<b>2</b>	<b>3</b>	<b>433</b>	<b>123</b>	<b>1154</b>	<b>650</b>			
	<i>регистров.</i>	<b>32908</b>	<b>14252</b>	<b>15</b>	<b>3021</b>	<b>7471</b>	<b>38</b>	<b>16</b>	<b>21</b>	<b>796</b>	<b>959</b>	<b>3146</b>	<b>3173</b>			
3	<i>оболели</i>	<b>8424</b>	<b>2876</b>	<b>4</b>	<b>1003</b>	<b>2152</b>	<b>43</b>	<b>8</b>	<b>3</b>	<b>147</b>	<b>431</b>	<b>729</b>	<b>1028</b>			
	<i>одјављени</i>	<b>7889</b>	<b>3832</b>	<b>3</b>	<b>886</b>	<b>1956</b>	<b>2</b>	<b>4</b>	<b>1</b>	<b>200</b>	<b>117</b>	<b>623</b>	<b>265</b>			
	<i>регистров.</i>	<b>16313</b>	<b>6708</b>	<b>7</b>	<b>1889</b>	<b>4108</b>	<b>45</b>	<b>12</b>	<b>4</b>	<b>347</b>	<b>548</b>	<b>1352</b>	<b>1293</b>			
4	<i>оболели</i>	<b>11629</b>	<b>2500</b>	<b>1</b>	<b>920</b>	<b>2977</b>	<b>38</b>	<b>7</b>	<b>5</b>	<b>226</b>	<b>186</b>	<b>2151</b>	<b>2618</b>			
	<i>одјављени</i>	<b>6040</b>	<b>2444</b>	<b>6</b>	<b>241</b>	<b>1469</b>	<b>9</b>	<b>4</b>	<b>2</b>	<b>219</b>	<b>16</b>	<b>1070</b>	<b>560</b>			
	<i>регистров.</i>	<b>17669</b>	<b>4944</b>	<b>7</b>	<b>1161</b>	<b>4446</b>	<b>47</b>	<b>11</b>	<b>7</b>	<b>445</b>	<b>202</b>	<b>3221</b>	<b>3178</b>			
5	<i>оболели</i>	<b>17761</b>	<b>5893</b>	<b>6</b>	<b>1935</b>	<b>3302</b>	<b>81</b>	<b>10</b>	<b>13</b>	<b>358</b>	<b>775</b>	<b>2592</b>	<b>2796</b>			
	<i>одјављени</i>	<b>12414</b>	<b>5641</b>	<b>2</b>	<b>852</b>	<b>2552</b>	<b>11</b>	<b>3</b>	<b>5</b>	<b>499</b>	<b>102</b>	<b>1950</b>	<b>817</b>			
	<i>регистров.</i>	<b>30175</b>	<b>11534</b>	<b>8</b>	<b>2787</b>	<b>5834</b>	<b>92</b>	<b>13</b>	<b>18</b>	<b>857</b>	<b>877</b>	<b>4542</b>	<b>3613</b>			
6	<i>оболели</i>	<b>24229</b>	<b>6488</b>	<b>7</b>	<b>2074</b>	<b>7868</b>	<b>64</b>	<b>23</b>	<b>19</b>	<b>201</b>	<b>737</b>	<b>3178</b>	<b>3570</b>			
	<i>одјављени</i>	<b>16401</b>	<b>6134</b>	<b>8</b>	<b>1291</b>	<b>5699</b>	<b>8</b>	<b>7</b>	<b>4</b>	<b>288</b>	<b>92</b>	<b>1849</b>	<b>1021</b>			
	<i>регистров.</i>	<b>40630</b>	<b>12622</b>	<b>15</b>	<b>3365</b>	<b>13567</b>	<b>72</b>	<b>30</b>	<b>23</b>	<b>489</b>	<b>829</b>	<b>5027</b>	<b>4591</b>			
7	<i>оболели</i>	<b>8052</b>	<b>2279</b>	<b>457</b>	<b>408</b>	<b>2221</b>	<b>30</b>	<b>3</b>	<b>9</b>	<b>384</b>	<b>319</b>	<b>749</b>	<b>1193</b>			
	<i>одјављени</i>	<b>5025</b>	<b>2399</b>	<b>494</b>	<b>186</b>	<b>889</b>	<b>4</b>			<b>433</b>	<b>21</b>	<b>381</b>	<b>218</b>			
	<i>регистров.</i>	<b>13077</b>	<b>4678</b>	<b>951</b>	<b>594</b>	<b>3110</b>	<b>34</b>	<b>3</b>	<b>9</b>	<b>817</b>	<b>340</b>	<b>1130</b>	<b>1411</b>			
8	<i>оболели</i>	<b>5484</b>	<b>1654</b>	<b>3</b>	<b>414</b>	<b>2248</b>	<b>28</b>	<b>5</b>	<b>6</b>	<b>100</b>	<b>123</b>	<b>383</b>	<b>520</b>			
	<i>одјављени</i>	<b>4437</b>	<b>2036</b>	<b>3</b>	<b>218</b>	<b>1643</b>	<b>2</b>			<b>124</b>	<b>5</b>	<b>182</b>	<b>223</b>			
	<i>регистров.</i>	<b>9921</b>	<b>3690</b>	<b>6</b>	<b>632</b>	<b>3891</b>	<b>30</b>	<b>5</b>	<b>7</b>	<b>224</b>	<b>128</b>	<b>565</b>	<b>743</b>			



**БРОЈ РЕГИСТРОВАНИХ ЛИЦА ОБОЛЕЛИХ ОД 11 ХРОНИЧНИХ НЕЗАРАЗНИХ ОБОЉЕЊА  
У ПЕРИОДУ 1970. - 2012. ГОДИНЕ**

**ПРЕМА ОПШТИНИ СТАНОВАЊА И ВРСТИ ОБОЉЕЊА (стање популационих регистра 31.12.2012. године)**

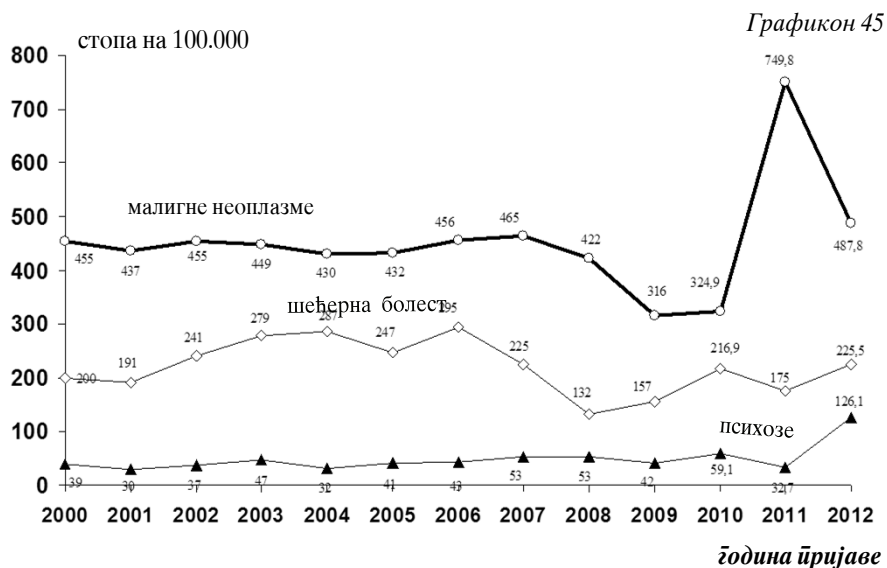
Табела 99 - наставак 1

Р. бр.	ОПШТИНЕ СТАНОВАЊА	УКУПНО	ОБОЉЕЊА											КОРОНАРНЕ БОЛЕСТИ СРЦА**	ХРОНИЧНА ИНСУФИЦИЈЕНЦИЈА БУБРЕГА**	НАРКОМАНИЦИЈА**	ОПШТИНЕ ИВНЕ БОЛЕСТИ ЦИГУЛА**	
			МАЛИГНА НЕОПЛАЗМА	ЕНДЕМИСКА НЕФРОПАТИЈА	ПСИХОЗЕ	ШЕЋЕРНА БОЛЕСТ	РЕУМАТИСКА ГРОВНИЦА	ПРОГРЕСИВНА МИШ. ДИСТРОФИЈА*	ХЕМОФИЛИЈА*	ХРОНИЧНА ИНСУФИЦИЈЕНЦИЈА БУБРЕГА**	НАРКОМАНИЦИЈА**	КОРОНАРНЕ БОЛЕСТИ СРЦА**	ОПШТИНЕ ИВНЕ БОЛЕСТИ ЦИГУЛА**					
0	1	2	3	4	5	6	7	8	9	10	11	12	13					
9	НОВИ БЕОГРАД	обојели	10527	8	4075	10324	57	5	17	400	1118	5205	2502					
		одјављени	8024	5	1058	5151	5	5			420	149	2231	687				
		регистров.	18551	13	5133	15475	62	10	17	6	820	1267	7436	3189				
10	ОБРЕНОВАЦ	обојели	2309	13	588	2638	27	4	6	240	386	974	1757					
		одјављени	2687	43	278	1003	10	1			167	21	408	500				
		регистров.	4996	56	866	3641	37	5	6	6	407	407	1382	2257				
11	ПАЛИЛУЛА	обојели	6201	4	2172	5797	46	11	10	369	908	2538	3243					
		одјављени	6163	3	1151	3875	8	2	1		448	115	1933	965				
		регистров.	12364	7	3323	9672	54	13	11	11	817	1023	4471	4208				
12	РАКОВИЦА	обојели	4604	4	1263	3217	34	6	7	259	530	1940	1956					
		одјављени	4008	2	560	1663	2		1		124	5	182	223				
		регистров.	8612	6	1823	4880	36	6	8	8	383	535	2122	2179				
13	САВСКИ ВЕНАЦ	обојели	2723	1	807	2232	13	3	6	105	278	912	919					
		одјављени	2358	2	445	1169	2	1	1		125	51	435	164				
		регистров.	5081	3	1252	3401	15	4	7	7	230	329	1347	1083				
14	СОПОТ	обојели	698	4	182	756	6	2		58	45	238	324					
		одјављени	978	2	109	456	6	1			68	8	127	105				
		регистров.	1676	6	291	1212	12	3			126	53	365	429				
15	СТАРИ ГРАД	обојели	3703	3	1356	3037	25	11	2	165	473	1457	1503					
		одјављени	3750	1	906	2510	3	5	3		226	94	1282	398				
		регистров.	7453	4	2262	5547	28	16	5	5	391	567	2739	1901				
16	ЧУКАРИЦА	обојели	6845	8	1784	5561	32	11	13	353	778	2014	2490					
		одјављени	5612	4	799	3074	6	4	1		355	75	881	629				
		регистров.	12457	12	2583	8635	38	15	14	14	708	853	2895	3119				
17	СУРЧИН	обојели	524		79	319		1		12	54	223	249					
		одјављени	353		31	64		1		25	2	93	29					
		регистров.	877		110	383		2		37	56	316	278					

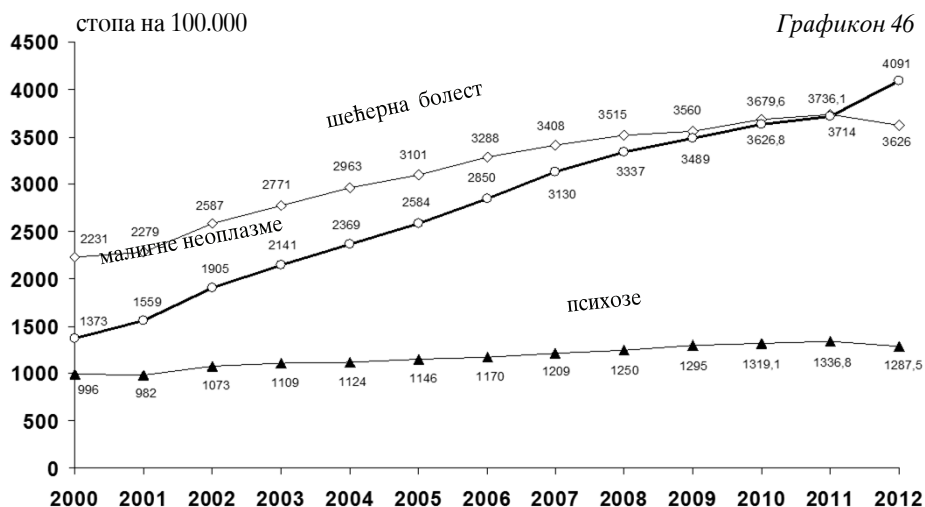
\*обавеза пријављивања од 1976. године \*\*обавеза пријављивања од 1980. године

1 живи 31. 12. 2012. године

**ИНЦИДЕНЦА НЕКИХ ХРОНИЧНИХ НЕЗАРАЗНИХ ОБОЉЕЊА У БЕОГРАДУ У ПЕРИОДУ 2000-2012. ГОДИНЕ ПРЕМА ПОДАЦИМА ПОПУЛАЦИОНИХ РЕГИСТАРА**



**ПРЕВАЛЕНЦА НЕКИХ ХРОНИЧНИХ НЕЗАРАЗНИХ ОБОЉЕЊА У БЕОГРАДУ У ПЕРИОДУ 2000-2012. ГОДИНЕ ПРЕМА ПОДАЦИМА ПОПУЛАЦИОНИХ РЕГИСТАРА**





**ПОРОЂАЈИ**

**196**

У Београду се порођаји обављају у КЦС-Клиника за гинекологију и акушерство, ГАК „Народни фронт“, КБЦ „Звездара“, КБЦ „Др Драгиша Мишовић Дедиње“, КБЦ „Земун“ и у ДЗ „Др Ђорђе Ковачевић“-Лазаревац (ванболничко породилиште) и Специјалној гинеколошкој болници „Јевремова“. Због хитности 1 порођај је обављен у ДЗ „Младеновац“. У 2012. години у породилиштима у Београду је обављено 19981 порођаја (17815 породила из Београда). Од тог броја 11% порођених жена је из унутрашњости.

Порођаји су се код 85,3% жена обавили у предвиђеном термину, док је код 14,5% жена порођај био превремен. Просек старости жена је 30 година при чему је 40,4% жена између 20. и 29. године живота, а 53,5% између 30. и 39. године живота. Жене млађе од 18 година су заступљене са 0,8%. Најмлађа породила је стара 14 година, а најстарија 51. Ван здравствене установе обављен је 31 порођај (све породиле су након порођаја хоспитализоване).

Највећи број жена са једноплодним трудноћом се спонтано породило (44,9%), затим уз стручну помоћ (26,8%), царским резом (24,8%), а форцепсом и вакуум-екстрактором (1,1%). Вишесподна трудноћа је регистрована код 472 порођаја (2,4%), од којих се 67,8% жена породило царским резом. Свака 4. трудноћа се завршила царским резом (26,4%).

Код 38,3% жена регистроване су компликације у трудноћи. Компликације (ризици у порођају) у току порођаја су евидентирани код 50,7% породила. У просеку је свака трећа жена са компликацијама имала по две компликације у току порођаја. Компликације су подједнако имале жене које су се породиле пре термина и у термину (51,4-50,6). Повреда међице у току порођаја је регистрована код сваке треће породиле. Компликације у пурперијуму су регистроване код 6,7% порођаја. У просеку је свака порођена жена хоспитализована 6 дана (2 дана пре и 4 дана после порођаја) и то: породиле са компликацијама у трудноћи 8 дана, са компликацијама у порођају 6 дана и са компликацијама у бабињама 7 дана. Жене порођене царским резом боравиле су у болници просечно 9 дана.

Код сваке друге жене у питању је био први порођај (53,2%), а свака трећа породила има већ једно дете. Трудноћу никада није прекидало 77,3% породила.

На основу добијених пријава порођаја у београдским породилиштима у 2012. години рођено је 20460 деце, при чему 99,3% живорођених (20318) и 0,7% (142) мртворођене деце. Укупно је било 18176 деце породила из Београда а од тога 99,6% (18097) живорођене деце и 0,4% (79) мртворођене деце. У здравственој установи је умрло још 39 живорођене деце (0,1%) од којих је 22 новорођанчади из Београда. Од укупног броја живорођене деце 51% је мушког пола. Највећи број деце је рођен са телесном масом од 3000-3499 грама (37,2%). Патолошко стање је регистровано код 41,4% живорођене деце, свако 2-3 дете је имало неку компликацију. Најчешће постављане дијагнозе су крварење и болести крви плода и новорођенчета (P50-P61) и поремећаји у току трудноће и растења плода (P05-P08). Конгениталне аномалије су заступљене код 10,7% живорођене деце (најчешће су деформације мишићно коштаног система (Q65- Q79)) и код 19,7% мртворођене деце.

Према претходним подацима из потврда о смрти умрло је 106 одојчади (0 дана-11 месеци).

Индивидуални статистички извештај <<Пријава рођења>> (Сл гласник 18/02) здравствене установе достављају Градском заводу за јавно здравље.

**ПРИКАЗ БРОЈА ПОРОЂАЈА, БРОЈА ЖИВОРОЂЕНЕ У УМРЛЕ ДЕЦЕ ПРЕМА ЗДРАВСТВЕНИМ  
УСТАНОВАМА У БЕОГРАДУ У 2012. ГОДИНИ**

Табела 100

Р. бр.	ЗДРАВСТВЕНА УСТАНОВА	БРОЈ ПОРОЂАЈА	БРОЈ ДЕЦЕ	СТАЊЕ ДЕТЕТА НА ИСПИСУ							СТАЊЕ МАЈКЕ НА ИСПИСУ			
				ЖИВОРОЂЕНО	ЗДРАВО	БОЛЕСНО	ПРЕБАЧЕНО	МРТВОРОЂЕНО	УМРЛА ЖИВОРОЂЕНА	УМРЛО (МРТВОРОЂЕНО+ЖИВОРОЂЕНО)	ЗДРАВА	БОЛЕСНА	ПРЕБАЧЕНА	УМРЛА
0	1	2	3	4	5	6	7	8	9	10	11	12	13	14
	<b>УКУПНО</b>	<b>19981</b>	<b>20460</b>	<b>20318</b>	<b>19572</b>	<b>84</b>	<b>623</b>	<b>142</b>	<b>39</b>	<b>181</b>	<b>19962</b>	<b>7</b>	<b>10</b>	<b>2</b>
1	ДОМ ЗДРАВЉА ЛАЗАРЕВАЦ	176	176	176	173		3				176			
2	ДОМ ЗДРАВЉА МЛАДЕНОВАЦ	1	1	1			1				1			
3	ГИНЕКОЛОШКО-АКУШЕРСКА КЛИНИКА "НАРОДНИ ФРОНТ"	6798	6999	6936	6500	25	398	63	13	76	6793	2	2	1
4	КЦС - КЛИНИКА ЗА ГИНЕКОЛОГИЈУ И АКУШЕРСТВО	6687	6889	6830	6631	43	136	59	20	79	6676	5	5	1
5	КБЦ "ЗВЕЗДАРА"	2512	2539	2534	2485	14	30	5	5	10	2511		1	
6	КБЦ "ЗЕМУН"	1598	1609	1595	1559	1	35	14		14	1598			
7	КБЦ "ДР. ДРАГИША МИШОВИЋ"	2175	2211	2210	2189	1	19	1	1	2	2173		2	
8	СПЕЦИЈАЛНА БОЛНИЦА "ЈЕВРЕМОВА"	34	36	36	35		1				34			

**ПРИКАЗ БРОЈА ПОРОЂАЈА, БРОЈА ЖИВОРОЂЕНЕ У УМРЛЕ ДЕЦЕ ПРЕМА ЗДРАВСТВЕНИМ УСТАНОВАМА  
У БЕОГРАДУ У 2012. ГОДИНИ (БЕОГРАДСКИ ОСИГУРАНИЦИ)**

Табела 100а

Р. бр.	БРОЈ ПОРОЂАЈА		БРОЈ ДЕЦЕ		СТАЊЕ ДЕТЕТА НА ИСПИСУ							СТАЊЕ МАЈКЕ НА ИСПИСУ			
	1	2	3	4	5	6	7	8	9	10	11	12	13	14	
	ЗДРАВСТВЕНА УСТАНОВА			ЖИВОРОЂЕНО	ЗДРАВО	БОЛЕСНО	ПРЕБАЧЕНО	МРТВОРОЂЕНО	УМРЛА ЖИВОРОЂЕНА	УМРЛО (МРТВОРОЂЕНО + ЖИВОРОЂЕНО)	ЗДРАВА	БОЛЕСНА	ПРЕБАЧЕНА	УМРЛА	
0															
	<b>УКУПНО</b>	<b>17815</b>	<b>18176</b>	<b>18097</b>	<b>17597</b>	<b>66</b>	<b>412</b>	<b>79</b>	<b>22</b>	<b>101</b>	<b>17801</b>	<b>5</b>	<b>7</b>	<b>2</b>	
1	ДОМ ЗДРАВЉА ЛАЗАРЕВАЦ	170	170	170	167		3				170				
2	ГИНЕКОЛОШКО-АКУШЕРСКА КЛИНИКА "НАРОДНИ ФРОНТ"	5939	6078	6049	5767	19	256	29	7	36	5936	1	1	1	
3	КЦС - КЛИНИКА ЗА ГИНЕКОЛОГИЈУ И АКУШЕРСТВО	5972	6123	6088	5966	31	82	35	9	44	5964	4	3	1	
4	КБЦ "ЗВЕЗДАРА"	2435	2461	2456	2408	14	29	5	5	10	2434		1		
5	КБЦ "ЗЕМУН"	1154	1163	1154	1131	1	22	9		9	1154				
6	КБЦ "ДР ДРАГИША МИШОВИЋ"	2118	2152	2151	2130	1	19	1	1	2	2116		2		
7	СПЕЦ. ГИНЕКОЛОШКА БОЛНИЦА "ЈЕВРЕМОВА"	27	29	29	28		1				27				

**БРОЈ ПОРОДИЉА ПРЕМА СТАРОСТИ И ИСХОДУ ТРУДНОЋЕ У  
БЕОГРАДУ У 2012. ГОДИНИ**

Табела 101

Р. бр.	СТАРОСТ ПОРОДИЉЕ	БРОЈ ПОРОЂАЈА	ГЕСТАЦИОНА СТАРОСТ		
			пре термина	у термину	после термина
0	1	2	3	4	5
	<b>УКУПНО</b>	<b>19981</b>	<b>2907</b>	<b>17046</b>	<b>28</b>
1	до 15	23	4	19	
2	16-19	459	88	371	
3	20-29	8067	1067	6988	12
4	30-39	10684	1590	9080	14
5	40-44	686	139	545	2
6	45-49	59	18	41	
7	50 и више	3	1	2	



**НАЧИН ЗАВРШЕТКА ПОРОЂАЈА И КОМПЛИКАЦИЈЕ У ТОКУ ПОРОЂАЈА ПРЕМА ТЕРМИНУ  
ПОРОЂАЈА У БЕОГРАДУ У 2012. ГОДИНИ**

Табела 102

Р. бр.	КОМПЛИКАЦИЈЕ У ПОРОЂАЈУ ПО МКБ - 10	БРОЈ ПОРОЂАЈА	ГЕСТАЦИОНА СТАРОСТ			
			пре термина	у термину	после термина	
0	1	2	3	4	5	
<b>УКУПНО ПОРОДИЉА</b>						
1	080	Спонтани порођај код једноплодне труднице	8968	1156	7796	16
2	081	Порођај код једноплодне труднице форцетом и вакуум-екстрактором	221	24	196	1
3	082	Порођај царским резом код једноплодне труднице	4956	820	4131	5
4	083	Други порођај код једноплодне труднице уз стручну помоћ	5364	518	4840	6
5	084	Вишплодни порођај	472	389	83	
од тога 084.2						
6	Z38	Порођај царским резом код вишплодне труднице	319	269	50	
Живорођена деца према месту рођења						
<b>УКУПНО ПОРОДИЉА</b>			19981	2907	17046	28
БЕЗ КОМПЛИКАЦИЈА			9848	1411	8421	16
СА КОМПЛИКАЦИЈАМА			10133	1496	8625	12
<b>УКУПНО КОМПЛИКАЦИЈА</b>			13071	2016	11041	14
1	060	Превремени порођај	591	559	31	1
2	061	Неуспела индукција порођаја	135	5	130	
3	062	Ненормалности порођаја	50	5	45	
4	063	Продужен порођај	281	35	246	
5	064	Компликован порођај због неправилног положаја и става плода	661	169	491	1
6	065	Компликован порођај због неправилности карлице мајке	97	4	93	

**НАЧИН ЗАВРШЕТКА ПОРОЂАЈА И КОМПЛИКАЦИЈЕ У ТОКУ ПОРОЂАЈА ПРЕМА ТЕРМИНУ  
ПОРОЂАЈА У БЕОГРАДУ У 2012. ГОДИНИ**

Табела 102

Р. бр.	КОМПЛИКАЦИЈЕ У ПОРОЂАЈУ ПО МКБ - 10	БРОЈ ПОРОЂАЈА	ГЕСТАЦИОНА СТАРОСТ						
			пре термина	у термину	после термина	3	4	5	
0	1	2							
7	О66 Други компликовани порођај	50	3	47					
8	О67 Порођај компликован због крварења	4	1	3					
9	О68 Порођај компликован због гушења плода	382	104	277	1				
10	О69 Порођај компликован због компликација са пупчаником	1292	124	1167	1				
11	О70 Повреда међице у току порођаја	7042	689	6345	8				
12	О71 Друге акушерске озледе у току порођаја	576	49	527					
13	О72 Крварење после порођаја	95	26	69					
14	О73 Застојање постемљице и овојнице постемљице крварењем	1731	231	1498	2				
15	О74 Компликације узроковане анестезијом током порођаја	4		4					
16	О75 Друге компликације током порођаја	80	12	68					

**НАЧИН ЗАВРШЕТКА ПОРОЂАЈА И КОМПЛИКАЦИЈЕ У ТОКУ ПОРОЂАЈА ПРЕМА ГОДИНАМА СТАРОСТИ И БРОЈУ ДАНА ЛЕЖАЊА У БЕОГРАДУ У 2012. ГОДИНИ**

Табела 103

Р. бр.	НАЧИН ЗАВРШЕТКА ПОРОЂАЈА И КОМПЛИКАЦИЈЕ У ПОРОЂАЈУ ПО ПРВОЈ ДИЈАГНОЗИ МКБ - 10	СЛУЧАЈЕ ВИ ДАНИ	БРОЈ ПОРОЂАЈА	СТАРОСТ ПОРОДИЈЕ У ГОДИНАМА						50 и више
				до 15	16-19	20-29	30-39	40-44	45-49	
0	1	2	3	4	5	6	7	8	9	10
	<b>УКУПНО ПОРОЂАЈА</b>	случај	19981	23	459	8067	10684	686	59	3
		дани	117932	119	2561	45577	63687	5323	634	31
1	О80 Спонтани порођај код једноплодне трудноће	случај	8968	12	268	3950	4531	195	12	
		дани	39127	68	1281	17268	19521	944	45	
2	О81 Порођај код једноплодне трудноће форцепсом и вакуум-екстрактором	случај	221		8	89	117	7		
		дани	1245		52	514	627	52		
3	О82 Порођај царским резом код једноплодне трудноће	случај	4956	3	57	1578	2945	341	30	2
		дани	42979	19	517	13660	25193	3253	322	15
4	О83 Други порођај код једноплодне трудноће уз стручну помоћ	случај	5364	8	122	2311	2802	118	3	
		дани	27971	32	680	12278	14303	668	10	
5	О84 Вишеплодни порођај	случај	472		4	139	289	25	14	1
		дани	6610		31	1857	4043	406	257	16
од тога	О84.2 Порођај царским резом код вишеплодне трудноће	случај	319	1	87	196	21	13	1	
		дани	4772	7	1300	2896	302	251	16	
6	Z381 Дете рођено ван болнице	случај	31	1	3	17	7	3		
		дани	149	5	15	92	26	11		

**НАЧИН ЗАВРШЕТКА ПОРОЂАЈА И КОМПЛИКАЦИЈЕ У ТОКУ ПОРОЂАЈА ПРЕМА ГОДИНАМА СТАРОСТИ И БРОЈУ ДАНА  
ЛЕЖАЊА У БЕОГРАДУ У 2012. ГОДИНИ**

Табела 103а

Р. бр.	КОМПЛИКАЦИЈЕ У ПОРОЂАЈУ ПО ПРВОЈ ДИЈАГНОЗИ МКБ-10	СЛУЧАЈЕ ВИ ДАНИ	БРОЈ ПОРОЂАЈА	СТАРОСТ ПОРОДИЉЕ У ГОДИНАМА						
				до 15	16-19	20-29	30-39	40-44	45-49	50 и више
				4	5	6	7	8	9	10
0	1	2	3	4	5	6	7	8	9	10
	<b>УКУПНО ПОРОЂАЈА</b>	СЛУЧАЈ	19981	23	459	8067	10684	686	59	3
		ДАНИ	117932	119	2561	45577	63687	5323	634	31
	<b>СВЕГА ПОРОДИЉА БЕЗ КОМПЛИКАЦИЈА</b>	СЛУЧАЈ	9848	12	203	3719	5440	422	49	3
		ДАНИ	61473	65	1076	21497	34680	3542	582	31
	<b>СВЕГА ПОРОДИЉА СА КОМПЛИКАЦИЈАМА</b>	СЛУЧАЈ	10133	11	256	4348	5244	264	10	
		ДАНИ	56459	54	1485	24080	29007	1781	52	
1	О60	Превремени порођај	428	2	27	182	202	13	2	
		ДАНИ	3965	9	209	1596	2005	127	19	
2	О61	Неуспела индукција порођаја	127		1	73	50	3		
		ДАНИ	1040		11	594	398	37		
3	О62	Ненормалности порођаја	30			12	16	2		
		ДАНИ	223			92	112	19		
4	О63	Продужен порођај	200		2	71	122	5		
		ДАНИ	1380		17	505	826	32		
5	О64	Компликован порођај због неправилног положаја и става плода	548	1	9	224	283	30	1	
		ДАНИ	4537	8	62	1714	2397	347	9	
6	О65	Компликован порођај због неправилности карлице мајке	61		2	26	31	2		
		ДАНИ	386		16	174	188	8		
7	О66	Други компликовани порођај	32			15	16	1		
		ДАНИ	234			109	119	6		

**НАЧИН ЗАВРШЕТКА ПОРОЂАЈА И КОМПЛИКАЦИЈЕ У ТОКУ ПОРОЂАЈА ПРЕМА ГОДИНАМА СТАРОСТИ И БРОЈУ ДАНА  
ЛЕЖАЊА У БЕОГРАДУ У 2012. ГОДИНИ**

Табела 103а

Р. бр.	КОМПЛИКАЦИЈЕ У ПОРОЂАЈУ ПО ПРВОЈ ДИЈАГНОЗИ МКБ-10	СЛУЧАЈИ ВИ ДАНИ	БРОЈ ПОРОЂАЈА	СТАРОСТ ПОРОДИЉЕ У ГОДИНАМА						
				до 15	16-19	20-29	30-39	40-44	45-49	50 и више
0	1	2	3	4	5	6	7	8	9	10
8	О67 Порођај компликован због крварења	СЛУЧАЈ ДАНИ	3 21			1 4	2 17			
9	О68 Порођај компликован због гушења плода	СЛУЧАЈ ДАНИ	303 2557		7 47	115 1005	172 1421	9 84		
10	О69 Порођај компликован због компликација са пулчанком	СЛУЧАЈ ДАНИ	725 4110		18 128	344 1812	340 1994	22 173	1 3	
11	О70 Повреда међице у току порођаја	СЛУЧАЈ ДАНИ	6735 33029	8 37	170 919	2924 14646	3487 16720	142 693	4 14	
12	О71 Друге акушерске озледе у току порођаја	СЛУЧАЈ ДАНИ	289 1454		6 17	110 574	166 834	7 29		
13	О72 Крварење после порођаја	СЛУЧАЈ ДАНИ	70 424			25 174	40 212	4 33	1 5	
14	О73 Застајање постелнице и овојнице постелнице крварењем	СЛУЧАЈ ДАНИ	502 2627		12 52	196 935	270 1449	23 189	1 2	
15	О74 Компликације узроковане анестезијом током порођаја	СЛУЧАЈ ДАНИ	3 9			2 6	1 3			
16	О75 Друге компликације током порођаја	СЛУЧАЈ ДАНИ	75 397		2 7	27 124	45 262	1 4		

**ПОРОДИЉЕ ПРЕМА БРОЈУ ПРЕТХОДНИХ ПОРОЂАЈА И ПОБАЧАЈА У БЕОГРАДУ У 2012. ГОДИНИ**

Табела 104

Р. бр.	БРОЈ ПОРОЂАЈА		БРОЈ ПОРОДИЉА		БРОЈ ДОСАДАШЊИХ ПОБАЧАЈА																	
	1	број	%	број	%	0	1	2	3	4	5	6	7	8	9	10	11	12	13	14	15	
						број	број	број	број	број	број	број	број	број	број	број	број	број	број	број	број	број
0																						
		број																				
		%																				
<b>УКУПНО</b>																						
1	0	10632	53,21	8825	1439	285	65	11	3	2	2											
2	1	6916	34,61	5079	1382	356	72	20	4	1				1							1	
3	2	1811	9,06	1154	422	150	51	23	7	3					1							
4	3	401	2,01	245	73	51	20	7	2	1	2											
5	4	123	0,62	78	25	8	6	4														1
6	5	51	0,26	35	7	6	2					1										
7	6	23	0,12	14	3	2	1	2	1													
8	7	15	0,08	8	3	3	1															
9	8	3	0,02	3																		
10	9	2	0,01	2																		
11	10	2	0,01	1	1																	
12	11	2	0,01	1				1														

**НОВОРОЂЕНА ДЕЦА ПРЕМА СТАРОСТИ МАЈКЕ И ИСХОДУ ТРУДНОЋЕ У БЕОГРАДУ  
У 2012. ГОДИНИ**

Табела 105

Р. бр.	СТАРОСТ МАЈКЕ	СТАЊЕ ПРИ РОЂЕЊУ	УКУПНО	ПОРОЂАЈ У ОДНОСУ НА ТЕРМИН		
				пре термина	у термину	после термина
0	1	2	3	4	5	6
<b>УКУПНО</b>		СВЕГА	<b>20460</b>	<b>1914</b>	<b>18518</b>	<b>28</b>
		живо	<b>20318</b>	<b>1800</b>	<b>18490</b>	<b>28</b>
		мртво	<b>142</b>	<b>114</b>	<b>28</b>	
1	до 15	СВЕГА	<b>23</b>	<b>2</b>	<b>21</b>	
		живо	<b>23</b>	<b>2</b>	<b>21</b>	
		мртво				
2	16 - 19	СВЕГА	<b>463</b>	<b>53</b>	<b>410</b>	
		живо	<b>451</b>	<b>43</b>	<b>408</b>	
		мртво	<b>12</b>	<b>10</b>	<b>2</b>	
3	20 - 29	СВЕГА	<b>8210</b>	<b>703</b>	<b>7495</b>	<b>12</b>
		живо	<b>8148</b>	<b>653</b>	<b>7483</b>	<b>12</b>
		мртво	<b>62</b>	<b>50</b>	<b>12</b>	
4	30 - 39	СВЕГА	<b>10976</b>	<b>1035</b>	<b>9927</b>	<b>14</b>
		живо	<b>10912</b>	<b>985</b>	<b>9913</b>	<b>14</b>
		мртво	<b>64</b>	<b>50</b>	<b>14</b>	
5	40 - 44	СВЕГА	<b>711</b>	<b>95</b>	<b>614</b>	<b>2</b>
		живо	<b>707</b>	<b>91</b>	<b>614</b>	<b>2</b>
		мртво	<b>4</b>	<b>4</b>		
6	45 - 49	СВЕГА	<b>73</b>	<b>24</b>	<b>49</b>	
		живо	<b>73</b>	<b>24</b>	<b>49</b>	
		мртво				
7	50 и више	СВЕГА	<b>4</b>	<b>2</b>	<b>2</b>	
		живо	<b>4</b>	<b>2</b>	<b>2</b>	

**БРОЈ ЖИВОРОЂЕНЕ ДЕЦЕ ПРЕМА ПОЛУ, ТЕЛЕСНОЈ МАСИ НА РОЂЕЊУ И СТАРОСТИ МАЈКЕ У БЕОГРАДУ У 2012. ГОДИНИ**

Табела 106

Р. бр.	ТЕЛЕСНА МАСА НА РОЂЕЊУ У ГРАМИМА	ПОЛ	БРОЈ ЖИВОРОЂЕНЕ ДЕЦЕ	СТАРОСТ МАЈКЕ										
				до 15 година	16-19	20-25	26-29	30-34	35-39	40-44	45-49	50 и више		
0	1	2	3	4	5	6	7	8	9	10	11	12		
	<b>УКУПНО</b>	<b>СВЕГА</b>	<b>20460</b>	<b>23</b>	<b>463</b>	<b>3176</b>	<b>5034</b>	<b>7303</b>	<b>3673</b>	<b>711</b>	<b>73</b>	<b>4</b>		
		мушко	10460	14	217	1667	2550	3708	1915	343	44	2		
		женско	10000	9	246	1509	2484	3595	1758	368	29	2		
1	до 999	<b>СВЕГА</b>	129		8	17	24	38	32	8	2			
		мушко	54		4	9	12	11	14	3	1			
		женско	75		4	8	12	27	18	5	1			
2	1000 - 1499	<b>СВЕГА</b>	241		6	35	57	82	45	16				
		мушко	121		3	17	27	41	26	7				
		женско	120		3	18	30	41	19	9				
3	1500 - 2499	<b>СВЕГА</b>	1243	3	58	216	287	373	228	59	18	1		
		мушко	577	1	24	105	131	174	106	26	10			
		женско	666	2	34	111	156	199	122	33	8	1		
4	2500 - 2999	<b>СВЕГА</b>	3174	6	131	571	699	1066	566	120	14	1		
		мушко	1411	4	49	260	302	471	264	52	8	1		
		женско	1763	2	82	311	397	595	302	68	6			
5	3000 - 3499	<b>СВЕГА</b>	7619	8	163	1182	1984	2682	1317	254	28	1		
		мушко	3619	4	81	588	943	1235	636	114	17	1		
		женско	4000	4	82	594	1041	1447	681	140	11			
6	3500 - 3999	<b>СВЕГА</b>	6156	5	81	923	1531	2306	1118	183	8	1		
		мушко	3403	4	45	525	843	1276	611	94	5			
		женско	2753	1	36	398	688	1030	507	89	3	1		
7	4000 - 4499	<b>СВЕГА</b>	1660	1	15	211	395	650	323	63	2			
		мушко	1093	1	11	144	254	418	222	41	2			
		женско	567		4	67	141	232	101	22				
8	4500 и више	<b>СВЕГА</b>	238		1	21	57	106	44	8	1			
		мушко	182			19	38	82	36	6	1			
		женско	56		1	2	19	24	8	2				



**ЖИВОРОВАНА ДЕЦА ПРЕМА СТАРОСТИ МАЈКЕ, ПОЛУ И ПАТОЛОШКОМ СТАЊУ НА РОЂЕЊУ У БЕОГРАДУ У 2012. ГОДИНИ (УНИЈА)**

Табела 107

Р. бр.	КОМПЛИКАЦИЈЕ	ПОЛ	БРОЈ ДЕЦЕ	СТАРОСТ ПОРОДИЉЕ												
				00-15 година	16-19 година	20-29 година	30-39 година	40-44 година	45-49 година	50 и више година						
0	I	2	3	4	5	6	7	8	9	10						
	УКУПНО ЖИВОРОВАНЕ ДЕЦЕ	СВЕГА	20318	23	451	8148	10912	707	73	4						
		мушко	10371	14	207	4178	5584	342	44	2						
		женско	9947	9	244	3970	5328	365	29	2						
	СВЕГА ДЕЦЕ БЕЗ КОМПЛИКАЦИЈА	СВЕГА	11904	14	258	4825	6382	396	26	3						
		мушко	5827	8	116	2400	3090	195	16	2						
		женско	6077	6	142	2425	3292	201	10	1						
	СВЕГА ДЕЦЕ СА КОМПЛИКАЦИЈАМА	СВЕГА	8414	9	193	3323	4520	311	47	1						
		мушко	4544	6	91	1778	2494	147	28							
		женско	3870	3	102	1545	2036	164	19	1						
	УКУПНО КОМПЛИКАЦИЈЕ	СВЕГА	12490	15	287	4936	6665	506	80	1						
		мушко	6841	12	141	2692	3712	240	44							
		женско	5649	3	146	2244	2953	266	36	1						
1	Оштећење плода и новорођенчета због болести мајке и компликација трудноће, трудноћа и порођаја	СВЕГА	10	1	1	1	8									
		мушко	5	1	1	4	4									
		женско	5			1	4									
2	Поремећаји у току трудноће и растења плода	СВЕГА	2861	2	85	1072	1547	125	29	1						
		мушко	1475		34	546	822	58	15							
		женско	1386	2	51	526	725	67	14	1						
3	Порођајне повреде новорођенчета	СВЕГА	1296	2	39	569	653	33								
		мушко	763	2	19	327	395	20								
		женско	533		20	242	258	13								
4	Поремећаји дисања, срца и крвотока специфични за порођајни период	СВЕГА	1489	2	41	581	757	87	21							
		мушко	851	2	19	352	424	43	11							
		женско	638		22	229	333	44	10							
5	Инфекције специфичне за порођајни период	СВЕГА	251		5	129	108	8	1							
		мушко	149		1	74	71	3								
		женско	102		4	55	37	5	1							
6	Крварење и болести крви плода и новорођенчета	СВЕГА	3337	5	55	1264	1878	119	16							
		мушко	1819	4	35	693	1020	57	10							
		женско	1518	1	20	571	858	62	6							
7	Пролазни поремећаји жлезда са унутрашњим лучењем и поремећаји метаболизма специфични за плод и новорођење	СВЕГА	37		14	18	3	2								
		мушко	26		11	13	1	1								
		женско	11		3	5	2	1								
8	Болести система за варење плода и новорођенчета	СВЕГА	20	1	5	12	2									
		мушко	8	1	3	4										
		женско	12		2	8	2									
9	Стања коже и резултате температуре тела плода и новорођенчета	СВЕГА	193		5	73	107	7	1							
		мушко	187		5	72	103	6	1							
		женско	6		1	4	1									

**ЖИВОРЉЕНА ДЕЦА ПРЕМА СТАРОСТИ МАЈКЕ, ПОЛУ И ПАТОЛОШКОМ СТАЊУ НА РОЂЕЊУ У БЕОГРАДУ У 2012. ГОДИНИ (УНИЈА)**

Табела 107

Р. бр.	КОМПЛИКАЦИЈЕ	ПОЛ	БРОЈ ДЕЦЕ	СТАРОСТ ПОРОДИЉЕ						
				до 15 година	16 - 19 година	20 - 29 година	30 - 39 година	40 - 44 година	45 - 49 година	50 и више година
0	I	2	3	4	5	6	7	8	9	10
10	Друге болести у порођајном периоду	СВЕГА	78		3	28	38	5	4	
Р90- Р96		мушко	51		3	15	29	2	2	
		женско	27			13	9	3	2	
11	Урођене наivenessи нервног система	СВЕГА	19		1	9	7	2		
Q00- Q07		мушко	11		1	6	3	1		
		женско	8			3	4	1		
12	Урођене наivenessи ока, уха, лица и врата	СВЕГА	7			2	5			
Q10- Q18		мушко	5			2	3			
		женско	2				2			
13	Урођене аномалије крвотока	СВЕГА	91	1	2	28	48	11	1	
Q20- Q28		мушко	46	1	2	15	26	2		
		женско	45			13	22	9	1	
14	Урођене аномалије система за дисање	СВЕГА	2			1	1			
Q30- Q34		мушко	2			1	1			
		женско								
15	Расцеп усне и расцеп непаца	СВЕГА	18			9	9			
Q35- Q37		мушко	12			5	7			
		женско	6			4	2			
16	Друге урођене аномалије система за варење	СВЕГА	28			11	17			
Q38- Q45		мушко	15			5	10			
		женско	13			6	7			
17	Урођене аномалије полних органа	СВЕГА	142		3	68	67	4		
Q50- Q56		мушко	135		3	64	64	4		
		женско	7			4	3			
18	Урођене аномалије мочног система	СВЕГА	55		3	21	30		1	
Q60- Q64		мушко	41		2	15	23		1	
		женско	14		1	6	7			
19	Урођене аномалије и деформације мишићно-костаног система	СВЕГА	2524	2	44	1033	1342	99	4	
Q65- Q79		мушко	1220	2	16	475	682	42	3	
		женско	1304		28	558	660	57	1	
20	Друге урођене аномалије	СВЕГА	28			16	11	1		
Q80- Q89		мушко	18			9	8	1		
		женско	10			7	3			
21	Хромозомске ненормалности	СВЕГА	4			2	2			
Q90- Q99		мушко	2			2				
		женско	2				2			

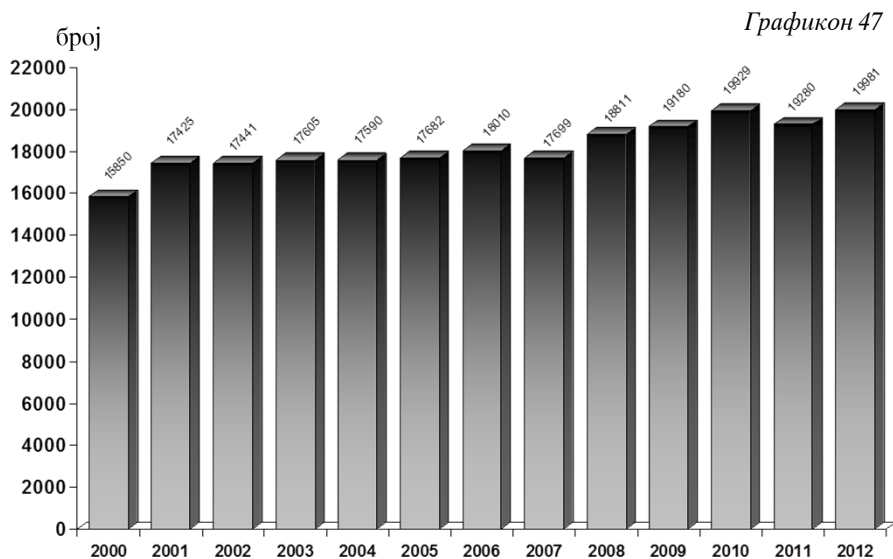
**БРОЈ УМРЛЕ ОДОЈЧАДИ ПРЕМА УЗРОКУ СМРТИ И УЗРАСТУ У БЕОГРАДУ У 2012.  
ГОДИНИ\***

Табела 108

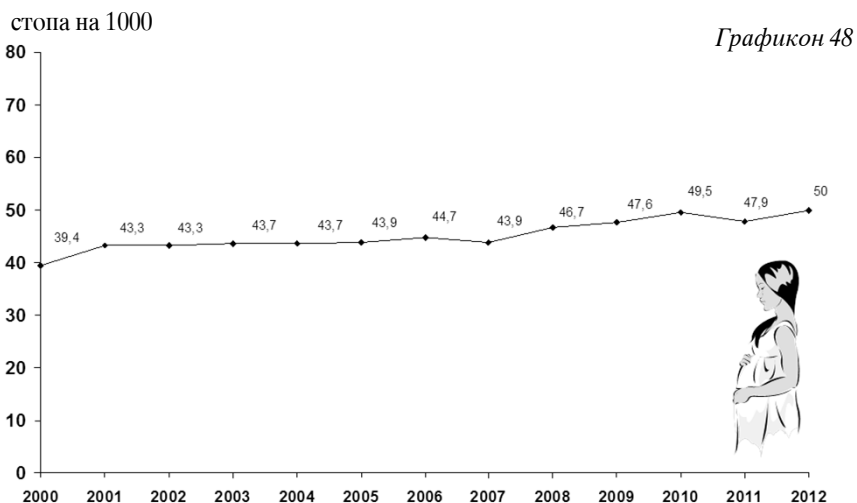
Р. бр.	УЗРОК СМРТИ	УКУПНО			28 дана до 11 месеци
		0-6 дана	7-27 дана	28 дана до 11 месеци	
0	I	3	4	5	
	<b>УКУПНО</b>	<b>60</b>	<b>10</b>	<b>36</b>	
1	I Заразне и паразитарне болести				
2	II Тумори		1	1	
3	III Болести жлезда са унутрашњим лучењем, исхране и метаболизма		1	1	
4	IV Болести нервног система		2	2	
5	V Болести система крвотока		1	1	
6	VI Болести система за дисање		3	2	
7	VII Болести система за варење				
8	VIII Болести мокрајно-полног система				
9	IX Стања у порођајном периоду	55	7	14	
10	X Урођене наказности, деформације и хромозомске ненормалности	5	2	11	
11	XI Симптоми, знаци и патолошки клинички и лабораторијски налази		2	2	
12	XII Повреде, тровања и последице деловања спољних фактора		2	2	

\* Претходни подаци Градског завода за јавно здравље, Београд

## БРОЈ ПОРОЂАЈА У БЕОГРАДУ У ПЕРИОДУ 2000 - 2012. ГОДИНА



## СТОПА ПОРОЂАЈА НА 1000 ЖЕНА ГЕНЕРАТИВНОГ ДОБА У БЕОГРАДУ У ПЕРИОДУ 2000 - 2012. ГОДИНА





# **ПРЕКИДИ ТРУДНОЋА**

# **19в**

У Београду се прекиди трудноће обављају у КЦС– Клиника за гинекологију и акушерство, ГАК „Народни фронт“, КБЦ „Звездара“, КБЦ „Земун“, КБЦ „Др Драгиша Мишовић“- Дедиње, Институту за здравствену заштиту мајке и детета „Др Вукан Чупић“, Дз „Др Ђорђе Ковачевић“- Лазаревац, Војномедицинској академији, Заводу за здравствену заштиту студената и у приватним здравственим установама.

У 2012. години достављено је 6174 пријава прекида трудноће, од којих је само 256 (4,2%) из приватних институција. Приватне установе доставиле су од 1 до 58 пријава за годину дана, с тим да је 9 установа доставило мање од 6 пријава у том периоду. Највећи број прекида се обави у ГАК «Народни фронт» (3608- 58,4%), Највећи број побачаја припада «Категорији медицинских побачаја» (63,9%). У законски предвиђеном року (до 10 недеље трудноће) се обави 92,1% побачаја.

Просек старости жена које прекидају трудноћу је 31 година (у распону од 11 до 54 година) и углавном су у браку (68,0%). Највећи број жена прекида трудноћу у добној групи од 25.-34. година (47,6%), а затим у добној групи од 35.-44. година (35,4%), док су жене млађе од 20 година заступљене са 3,5%. Малолетници чине 1%, а млађе од 17 година 0,5%.

Свака 3 жена која је прекинула трудноћу има 2 деце. Трудноћу прекидају највише жене које нису рађале (39,4%). Код 57,1% жена је у питању први прекид трудноће (неке су већ рађале), а код 30% жена је то била прва трудноћа која је прекинута (нису рађале).

Број намерних (медицинских) прекида трудноће (О04) у Београду је у сталном паду (32215 у 1991. години, на 3946 у 2012. години (индекс је 1991/2012 је 12,2). До 1991. године у Београду се на једно живорођено дете обављало 2 прекида трудноће, да би се последњих година на 5 живорођене деце обавио 1 прекид. Стопа намерних /медицинских прекида трудноће на 1000 жена генеративног доба је опала са 81 у 1991. години на 9,9 у 2012. години. У приватним здравственим установама се обављају углавном медицински прекиди трудноће.

Остале категорије прекида трудноће (ванматерична трудноћа – О000, гроздаста мола – О01, спонтани побачаји – О03 и други и неозначени побачаји –О05 и О06) су заступљене код 36,1% што је више него претходних година с обзиром да се број пријава медицинских прекида трудноће из године у годину смањује.

Број прекида трудноће који се званично региструје у Београду последњих година био би одраз адекватног планирања породице и коришћења савремених метода и средстава контрацепције да су подаци тачни. Нажалост велики број прекида трудноће се обави у приватним здравственим установама и ординацијама, које не достављају законом прописане Пријаве прекида трудноће. Подаци званичне статистике не указују да је у нашој средини адекватније планирање породице, па је намерни прекид трудноће још увек најчешћи начин опланирања породице у Београду.

Приказани подаци се односе на све жене које су се прекинуле трудноћу у Београду.

Индивидуални здравствено статистички извештај „Пријава прекида трудноће,, (обр. бр. 3-21-64, Сл. лист СФРЈ 18/78) здравствене установе достављају Градском заводу за јавно здравље од 1995. године.

**ПРЕКИДИ ТРУДНОЋЕ ПРЕМА ДИЈАГНОЗИ У ЗДРАВСТВЕНИМ УСТАНОВАМА У БЕОГРАДУ У 2012. ГОДИНИ**

Табела 109

Р. бр.	ПРЕКИДИ ТРУДНОЋЕ ПРЕМА ДИЈАГНОЗИ МКБ - 10	СВЕГА	ЗДРАВСТВЕНЕ УСТАНОВЕ									
			КЦС - ИНСТИТ. ЗА ГИНЕКОЛО ГИДУ И АКУШЕРСТ ВО	ГИНЕКОЛО ШКО АКУШЕРС КА КЛИНИКА "НАРОДНИ ФРОНТ"	ИНСТ. ЗА ЗР. ЗАШТИТУ МАЈКЕ И ДЕТЕТА "Др Вукан Чупић"	ЗАВОД ЗА ЗР. ЗАШТИТУ СТУДЕНА ТА	КБЦ "ЗВЕЗДА РА"	КБЦ "ЗЕМЉИ" "ЗЕМЉИ"	КБЦ "Др ДРА ГИША МИШОВ ИЋ"	ДОМ ЗДРАВ ЉА "Др Ђорђе Коваче вић" ЛАЗАР БЕВАЦ	ВОЈНО МЕДИЦИ НСКА АКАДЕМ ИЈА	ПРИВАТ НЕ ЛЕКАРС КЕ ОРДИНА ЦИЈЕ
0	1	2	3	4	5	6	7	8	9	10	11	12
	<b>УКУПНО</b>	<b>број</b>	<b>1518</b>	<b>3608</b>	<b>111</b>		<b>51</b>	<b>529</b>			<b>101</b>	<b>256</b>
		<b>%</b>	<b>24,59</b>	<b>58,44</b>	<b>1,80</b>		<b>0,83</b>	<b>8,57</b>			<b>1,64</b>	<b>4,15</b>
1	Вамптерична трудноћа O00	број	56	95				11				
		%	3,69	2,63				2,08				
2	Гроздаста мала O01	број	2	8				4				
		%	0,13	0,22				0,76				
3	Други непорм.исход трудноће O02	број	634	697				151				
		%	41,77	19,32				28,54				
4	Спонтани побачај O03	број	216	305	33			9				1
		%	14,23	8,45	29,73			1,70				0,39
5	Медицински побачај O04	број	608	2501	76			354			101	255
		%	40,05	69,32	68,47			100,00			100,00	99,61
6	Неуспео покушај побачаја O07	број		2	2							
		%		0,06	1,80							
7	Компликације после побачаја O08	број	2									
		%	0,13									



**ПРЕКИДИ ТРУДНОЋЕ ПРЕМА ДИЈАГНОЗИ И СТАРОСТИ ПЛОДА У БЕОГРАДУ У 2012. ГОДИНИ**

Табела 110

Р. бр.	ПРЕКИДИ ТРУДНОЋЕ ПРЕМА ДИЈАГНОЗИ МКБ - 10		СВЕГА	СТАРОСТ ПЛОДА У НЕДЕЉАМА						
				10 и мање	11 - 12	13 - 16	17 - 28	29 и више		
	0	1	2	3	4	5	6	7		
	<b>УКУПНО</b>									
1	Вањматерична трудноћа	број	162							
	О00	%	2,62							
2	Гроздаста мола	број	14							
	О01	%	0,23							
3	Други ненормални исход трудноће	број	1482							
	О02	%	24,00							
4	Спонтани побачај	број	564							
	О03	%	9,14							
5	Медицински побачај	број	3946							
	О04	%	63,91							
6	Неуспео покушај побачаја	број	4							
	О07	%	0,06							
7	Компликације после побачаја, вањматеричне и миларне трудноће	број	2							
	О08	%	1,23							

**ПРЕКИДИ ТРУДНОЋЕ ПРЕМА СТАРОСТИ ПЛОДА, БРАЧНОМ СТАЊУ И СТАРОСТИ ЖЕНЕ  
У 2012. ГОДИНИ**

Табела 111

Р. бр.	СТАРОСТ ПЛОДА У НЕДЕЉАМА	БРАЧНО СТАЊЕ	СВЕГА		СТАРОСТ ЖЕНЕ У ГОДИНАМА								
			број	%	испод 15	15 - 16	17 - 19	20 - 24	25 - 34	35 - 44	45 - 54	51 - 55	
0	1	2	3	4	5	6	7	8	9	10	11	12	
	<b>УКУПНО</b>	СВЕГА	6174	100	2	31	184	768	2936	2185	68		
		у браку	4196	68,0	1	8	27	269	2027	1809	55		
		ван брака	1965	31,8	1	22	157	498	902	372	13		
		непознато	13	0,2	1			1	7	4			
1	10 И МАЊЕ	СВЕГА	5685	100	2	23	165	713	2704	2017	61		
		у браку	3818	67,2	1	6	21	231	1836	1673	50		
		ван брака	1854	32,6	1	16	144	481	861	340	11		
		непознато	13	0,2		1		1	7	4			
2	11 - 12	СВЕГА	116	100			4	9	62	39	2		
		у браку	92	79,3			1	5	52	32	2		
		ван брака	24	20,7			3	4	10	7			
		непознато											
3	13 - 16	СВЕГА	129	100		5	2	16	62	44			
		у браку	101	78,3		2	1	12	50	36			
		ван брака	28	21,7		3	1	4	12	8			
		непознато											
4	17 - 28	СВЕГА	244	100		3	13	30	108	85	5		
		у браку	185	75,8			4	21	89	68	3		
		ван брака	59	24,2		3	9	9	19	17	2		
		непознато											

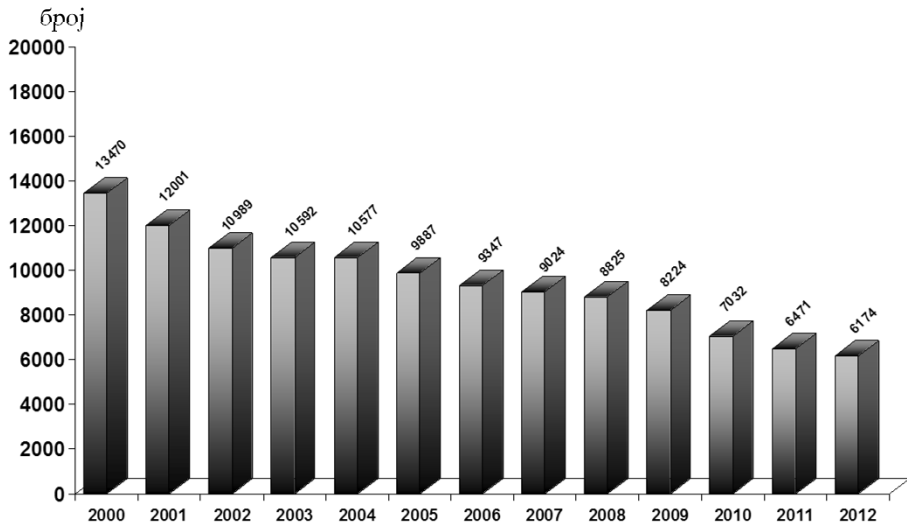
**БРОЈ ЖЕНА КОД КОЈИХ ЈЕ ОБАВЉЕН ПРЕКИД ТРУДНОЋЕ ПРЕМА БРОЈУ ЖИВЕ ДЕЦЕ У БЕОГРАДУ  
У 2012. ГОДИНИ**

Табела 112

Р. бр.	БРОЈ РАНИЈИХ ПОБАЧАЈА		СВЕГА		БРОЈ ЖИВЕ ДЕЦЕ										9 и више
	број	%	број	%	0	1	2	3	4	5	6	7	8	12	
0	1		2	3	4	5	6	7	8	9	10	11	12	13	
<b>УКУПНО</b>		број	6174	100	2435	1480	1623	467	122	24	8	9	2	4	
		%	100		39,44	23,97	26,29	7,56	1,98	0,39	0,13	0,15	0,03	0,06	
1	0		3527	57,1	1895	833	623	137	27	7	1	1		3	
2	1		1553	25,2	406	436	514	155	30	6	3	2		1	
3	2		615	10,0	80	141	286	76	24	5	1	2			
4	3		262	4,2	28	48	111	55	17	2		1			
5	4		107	1,7	12	14	49	21	7	2	2				
6	5		46	0,7	3	5	22	7	6			1	2		
7	6		34	0,6	10	2	9	5	5	1	1				
8	7		10	0,2		1	2	2	4			1			
9	8		4	0,1			2	1	1						
10	9 и више		16	0,3	1		5	8	1	1					

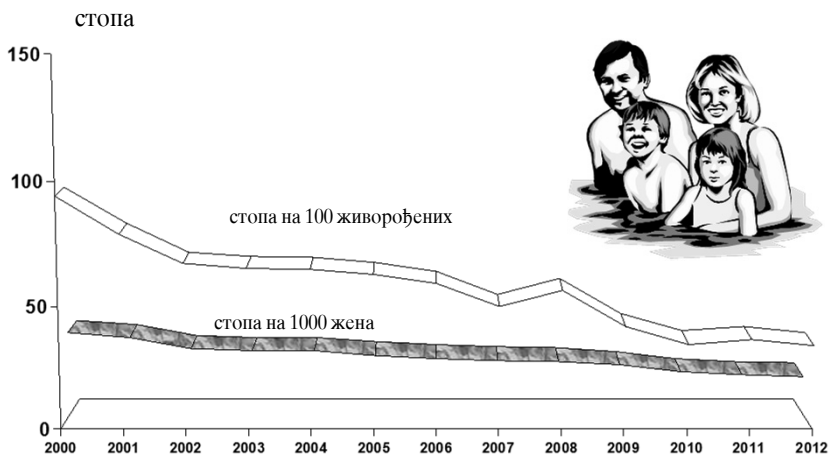
**БРОЈ ПРЕКИДА ТРУДНОЋА У БЕОГРАДУ  
У ПЕРИОДУ 2000-2012. ГОДИНА**

Графикон 49



**СТОПЕ ПРЕКИДА ТРУДНОЋА НА 100 ЖИВОРОЂЕНИХ  
И НА 1000 ЖЕНА ГЕНЕРАТИВНОГ ДОБА  
У БЕОГРАДУ У ПЕРИОДУ 2000-2012. ГОДИНА**

Графикон 50





# **ИЗВЕШТАЈ О ХОСПИТАЛИЗАЦИЈИ**

# **19г**

Извештај о хоспитализацији је индивидуални извештај и представља део законом прописане медицинске документације за болнички лечене пацијенте. Градски завод за јавно здравље има податке о болнички леченим лицима од 1978. године. Ови подаци представљају драгоцену основу за праћење, анализу и евалуацију коришћења болничке здравствене заштите, као и рада болничких здравствених установа.

У овом поглављу су садржани обрађени подаци за 2012. годину. Постоји разлика у овим резултатима и подацима добијеним обрадом збирних здравствено - статистичких извештаја, које о свом раду достављају здравствене установе, што је условљено различитим изворима података и чињеницом да одређени број индивидуалних статистичких листића сваке године остане необрађен из различитих разлога.

У току 2012. године стационарно је лечено 264974 лица, а остварено је 2714529 болесничких дана или просечно 10,3 дана по хоспитализованој особи. Поред тог броја, још 27783 лица је хоспитализовано због фактора који утичу на здравствено стање и контакт са здравственом службом, од којих је 14602 пратиоца болесника, тако да је укупно 292757 лица боравило у болницама. Међу болнички леченим лицима, више су заступљене жене (54,8%) од мушкараца (45,2%), што је и очекивано, а узроковано је хоспитализацијом због трудноће, рађања и бабиња. У односу на старост лечених лица, бележи се пораст броја хоспитализованих пацијената старих 65 и више година. Највише су заступљени пацијенти из групације од 20 до 64 године (56,4%), затим стари 65 и више година (27,4%) и деца од 0 до 19 година (16,2%).

Најчешћи разлози хоспитализације су болести система крвотока (IX група по МКБ-10), 16,4% и тумори (II група), 16,3%. Затим следе групе: XV - трудноћа, рађање и бабиње (13,2%), XI - болести система за варење (9,1%) и XIV - болести мокраћно-полног система (7,4%).

У интернистичкој делатности лечено је 113759 лица (60,9% укупног броја болнички лечених пацијената), од којих је 5326 (4,7%) имало смртни исход. Посматрано по медицинским дисциплинама, највећи број умрлих пацијената регистрован је на геријатријским одељењима (леталитет 27,6%) и неуролошким одељењима (9,54%).

На хируршким одељењима лечено је 164396 лица, од којих је 116625 (70,9%) оперисано, а 1559 (0,9%) је имало смртни исход. Просечна дужина преоперативног боравка била је 2,8 дана. Значајно је истаћи да је просечна дужина преоперативног боравка на неким хируршким одељењима прилично велика (6,2 дана на грудној хирургији, такође 6,2 дана на ортопедији, затим, 5,7 дана на неурохирургији, а 4,6 дана на онкохирургији). Најсложеније операције су обављене на кардиоваскуларној хирургији и неурохирургији.

Од укупног броја лечених лица 70,4% су београдски осигураници, са просечно 9,8 дана лечења по хоспитализованој особи.

**БРОЈ ЛЕЧЕНИХ ЛИЦА ИЗ БЕОГРАДА И УНУТРАШЊОСТИ У СТАЦИОНАРНИМ УСТАНОВАМА У БЕОГРАДУ ПРЕМА ГРУПАМА ДИЈАГНОЗА, ПОЛУ И СТАРОСТИ У 2012. ГОДИНИ**

Табела 113

Р. бр.	ГРУПЕ ОБОЛЕЉА МКБ-10	ПОЛ	СВЕГА		ДОБНЕ ГРУПЕ																			
			лица	дана	0		1 - 6		7 - 14		15 - 19													
					лица	дана	лица	дана	лица	дана	лица	дана												
0		2	3	4	5	6	7	8	9	10	11	12												
		СВЕГА	264974	2714529	7862	106562	14720	112577	11612	91494	8733	74231												
		МУШКО	119910	1296087	4366	55807	8651	64707	6222	51284	4018	36604												
		ЖЕНСКО	145064	1418442	3496	50755	6069	47870	5390	40210	4715	37627												
		СВЕГА	4743	48179	248	1824	759	3943	254	2045	211	2371												
1		МУШКО	2581	26839	123	993	419	2015	135	1164	95	1213												
		ЖЕНСКО	2162	21340	125	831	340	1928	119	881	116	1158												
		СВЕГА	46189	472396	198	2806	875	12918	1135	12982	935	8513												
2		МУШКО	21935	234615	90	1304	477	7469	582	7246	452	4890												
		ЖЕНСКО	24254	237781	108	1502	398	5449	553	5736	483	3623												
		СВЕГА	2562	24578	63	875	281	2796	143	1845	111	1359												
3		МУШКО	1186	10069	39	522	185	1442	82	1057	71	551												
		ЖЕНСКО	1376	14509	24	353	96	1354	61	788	40	808												
		СВЕГА	9190	85842	117	1067	392	1736	698	3591	406	2478												
4		МУШКО	3868	37836	55	469	223	951	304	1590	216	1365												
		ЖЕНСКО	5322	48006	62	598	169	785	394	2001	190	1113												
		СВЕГА	8418	315616	33	496	610	9774	385	5398	404	9098												
5		МУШКО	4526	165751	24	360	446	6210	254	3697	173	4020												
		ЖЕНСКО	3892	149865	9	136	164	3564	131	1701	231	5078												
		СВЕГА	9669	181658	175	3507	871	21514	799	14019	475	8041												
6		МУШКО	4788	95293	102	1883	515	12370	455	8930	219	4073												
		ЖЕНСКО	4881	86365	73	1624	356	9144	344	5089	256	3968												



**БРОЈ ЛЕЧЕНИХ ЛИЦА ИЗ БЕОГРАДА И УНУТРАШЊОСТИ У СТАЦИОНАРНИМ УСТАНОВАМА У БЕОГРАДУ ПРЕМА  
ГРУПАМА ДИЈАГНОЗА, ПОЛУ И СТАРОСТИ У 2012. ГОДИНИ**

Табела 113

Р. бр.	ГРУПЕ ОБОЉЕЊА МКБ-10	ПОЛ	СВЕГА		ДОБНЕ ГРУПЕ											
			лица	дана	0		1 - 6		7 - 14		15 - 19					
					лица	дана	лица	дана	лица	дана	лица	дана				
0		2	3	4	5	6	7	8	9	10	11	12				
7	VII Болести ока и прилојка ока	СВЕГА	4886	31300	22	174	217	1228	317	1605	93	595				
МУШКО		2388	15592	15	84	131	790	154	758	38	260					
ЖЕНСКО		2498	15708	7	90	86	438	163	847	55	335					
8	VIII Болести ува и болести мастоидног наставка	СВЕГА	1805	12494	102	650	597	2865	245	1239	77	469				
МУШКО		911	5997	61	359	338	1626	136	691	40	240					
ЖЕНСКО		894	6497	41	291	259	1239	109	548	37	229					
9	IX Болести система крвотока	СВЕГА	45811	378969	102	785	176	752	638	2303	819	2870				
МУШКО		26996	214562	57	320	97	459	334	1225	520	1840					
ЖЕНСКО		18815	164407	45	465	79	293	304	1078	299	1030					
10	X Болести система за дисање	СВЕГА	14871	120456	1153	6852	4028	17502	1175	5773	482	3174				
МУШКО		8302	67473	685	4122	2369	9997	631	3074	229	1658					
ЖЕНСКО		6569	52983	468	2730	1659	7505	544	2699	253	1516					
11	XI Болести система за варење	СВЕГА	20979	142621	584	3294	1101	5231	950	5005	716	3539				
МУШКО		11814	77736	351	1987	676	3143	525	2724	323	1582					
ЖЕНСКО		9165	64885	233	1307	425	2088	425	2281	393	1957					
12	XII Болести коже и болести поткожног ткива	СВЕГА	4568	42026	91	798	275	2059	353	2526	323	1498				
МУШКО		2351	20462	40	409	145	1086	173	1162	155	663					
ЖЕНСКО		2217	21564	51	389	130	973	180	1364	168	835					
13	XIII Бол. мишићно коштаног система и везив. ткива	СВЕГА	16551	230024	44	624	270	3222	620	8813	719	9481				
МУШКО		6208	83802	20	277	146	1691	263	3719	314	4125					
ЖЕНСКО		10343	146222	24	347	124	1531	357	5094	405	5356					

**БРОЈ ЛЕЧЕНИХ ЛИЦА ИЗ БЕОГРАДА И УНУТРАШЊОСТИ У СТАЦИОНАРНИМ УСТАНОВАМА У БЕОГРАДУ ПРЕМА ГРУПАМА ДИЈАГНОЗА, ПОЛУ И СТАРОСТИ У 2012. ГОДИНИ**

Табела 113

Р. бр.	ГРУПЕ ОБОЛЕЉА МКБ-10	ПОЛ	ДОБНЕ ГРУПЕ																	
			СВЕГА			0			1 - 6			7 - 14			15 - 19					
			лица	дана	лица	лица	дана	лица	дана	лица	дана	лица	дана	лица	дана	лица	дана			
0	I	2	3	4	5	6	7	8	9	10	11	12								
14	XIV Болести мохрајно-полног система	СВЕГА	19245	111615	597	2686	647	2829	793	3538	720	3670								
		МУШКО	6766	49022	300	1274	295	1405	353	1863	237	1266								
		ЖЕНСКО	12479	62593	297	1412	352	1424	440	1675	483	2404								
15	XV Трудноћа, рађање и бабиње	СВЕГА	28364	155255					11	55	666	3663								
		МУШКО																		
		ЖЕНСКО	28364	155255					11	55	666	3663								
16	XVI Стања у порођајном периоду	СВЕГА	2195	56992	2195	56992														
		МУШКО	1141	28382	1141	28382														
		ЖЕНСКО	1054	28610	1054	28610														
17	XVII Урођене наказности, деформаци, и хромозом. ненормалности	СВЕГА	5965	56018	1671	20720	1858	14695	1177	8791	460	4214								
		МУШКО	3452	30356	1022	11774	1215	8602	677	4697	238	2394								
		ЖЕНСКО	2513	25662	649	8946	643	6093	500	4094	222	1820								
18	XVIII Симптоми, знаци и патолошки клинички и лабораторијски налази	СВЕГА	4967	29450	353	1700	950	3935	862	2812	421	1544								
		МУШКО	2536	15608	179	888	474	1882	450	1470	185	787								
		ЖЕНСКО	2431	13842	174	812	476	2053	412	1342	236	757								
19	XIX Повреде, тровања и последице деловања спољних фактора	СВЕГА	13996	219040	114	712	813	5578	1057	9154	695	7654								
		МУШКО	8161	116692	62	400	500	3569	714	6217	513	5677								
		ЖЕНСКО	5835	102348	52	312	313	2009	343	2937	182	1977								
	XXI Фактори који утичу на здравствено стање и контакт са здравственом	СВЕГА	27783	278204	98	667	350	3111	459	3689	614	4647								
		МУШКО	4669	63767	49	401	178	1746	241	1788	198	1706								

**БРОЈ ЛЕЧЕНИХ ЛИЦА ИЗ БЕОГРАДА И УНУТРАШЊОСТИ У СТАЦИОНАРНИМ УСТАНОВАМА У БЕОГРАДУ ПРЕМА  
ГРУПАМА ДИЈАГНОЗА, ПОЛУ И СТАРОСТИ У 2012. ГОДИНИ**

Табела 1/3

Р. бр.	ГРУПЕ ОБОЉЕЊА МКБ-10	ПОЛ	СВЕГА		ДОБНЕ ГРУПЕ											
			лица	дана	0		1 - 6		7 - 14		15 - 19					
					лица	дана	лица	дана	лица	дана	лица	дана				
0	1	2	3	4	5	6	7	8	9	10	11	12				
	ЖЕНСКО		23114	214437	49	266	172	1365	218	1901	416	2941				
20	службом															
	од тога пратиоци Dg - Z76.3	СВЕГА	14602	147766					4	46	199	1886				
		МУШКО	483	5097							6	54				
		ЖЕНСКО	14119	142669					4	46	193	1832				
		СВЕГА	292757	2992733	7960	107229	15070	115688	12071	95183	9347	78878				
		МУШКО	124579	1359854	4415	56208	8829	66453	6463	53072	4216	38310				
		ЖЕНСКО	168178	1632879	3545	51021	6241	49235	5608	42111	5131	40568				
	<b>УКУПНО I - XXI</b>															

**БРОЈ ЛЕЧЕНИХ ЛИЦА ИЗ БЕОГРАДА И УНУТРАШЊОСТИ У СТАЦИОНАРНИМ УСТАНОВАМА У БЕОГРАДУ ПРЕМА ГРУПАМА ДИЈАГНОЗА, ПОЛУ И СТАРОСТИ У 2012. ГОДИНИ**

Табела 113

Р. бр.	ПОЛ	ДОБНЕ ГРУПЕ													
		20 - 29		30 - 39		50 - 64		65 - 74		75 и више					
		лица	дана	лица	дана	лица	дана	лица	дана	лица	дана				
0	1	13	14	15	16	17	18	19	20	21	22				
	СВЕГА	25485	187471	56786	532914	67077	779732	39570	447435	33129	382113				
	МУШКО	6931	69739	17852	221518	34988	407000	21024	220789	15858	168639				
	ЖЕНСКО	18554	117732	38934	311396	32089	372732	18546	226646	17271	213474				
1	I Заразне и паразитарне болести	604	4654	1168	10248	720	10979	372	5744	407	6371				
	МУШКО	268	2305	743	6342	417	6706	199	3156	182	2945				
	ЖЕНСКО	336	2349	425	3906	303	4273	173	2588	225	3426				
2	II Тумори	1845	13231	8137	74554	17690	187260	9839	103250	5535	56882				
	МУШКО	834	6424	2507	23895	8401	94817	5501	57274	3091	31296				
	ЖЕНСКО	1011	6807	5630	50659	9289	92443	4338	45976	2444	25586				
3	III Болести крви и болести крвотворних органа и поремећ. имунитета	240	1186	343	3238	508	4845	334	3487	539	4947				
	МУШКО	138	496	118	1126	224	1924	121	1262	208	1689				
	ЖЕНСКО	102	690	225	2112	284	2921	213	2225	331	3258				
4	IV Болести жлезда са унутрашњим лучењем, исхране и метаболизма	664	5110	1589	14774	2918	30229	1531	17011	875	9846				
	МУШКО	176	1980	560	5526	1341	14656	631	7342	362	3957				
	ЖЕНСКО	488	3130	1029	9248	1577	15573	900	9669	513	5889				
5	V Душевни поремећаји и поремећаји понашања	1070	32212	3028	121696	2443	117424	319	14251	126	5267				
	МУШКО	618	18272	1749	71878	1095	55869	121	3963	46	1482				
	ЖЕНСКО	452	13940	1279	49818	1348	61555	198	10288	80	3785				
6	VI Болести нервног система	598	9867	1868	28777	2438	45914	1347	28154	1098	21865				
	МУШКО	276	5197	879	14128	1240	25695	633	13333	469	9684				
	ЖЕНСКО	322	4670	989	14649	1198	20219	714	14821	629	12181				

**БРОЈ ЛЕЧЕНИХ ЛИЦА ИЗ БЕОГРАДА И УНУТРАШЊОСТИ У СТАЦИОНАРНИМ УСТАНОВАМА У БЕОГРАДУ ПРЕМА ГРУПАМА ДИЈАГНОЗА, ПОЛУ И СТАРОСТИ У 2012. ГОДИНИ**

Табела 113

Р. бр.	ПОЛ	ДОБНЕ ГРУПЕ													
		20 - 29		30 - 49		50 - 64		65 - 74		75 и више					
		лица	дана	лица	дана	лица	дана	лица	дана	лица	дана	лица	дана	лица	дана
0	1	13	14	15	16	17	18	19	20	21	22				
7	СВЕГА	178	1334	569	4499	1247	8904	1085	6659	1158	6302				
	МУШКО	98	685	299	2388	656	4579	484	3103	513	2945				
	ЖЕНСКО	80	649	270	2111	591	4325	601	3556	645	3357				
8	СВЕГА	93	772	283	2497	284	2731	94	926	30	345				
	МУШКО	44	380	117	1040	119	1114	41	370	15	177				
	ЖЕНСКО	49	392	166	1457	165	1617	53	556	15	168				
9	СВЕГА	684	3539	4010	27852	15829	120788	11796	103012	11757	117068				
	МУШКО	357	1801	2644	18204	10393	80116	6875	57155	5719	53442				
	ЖЕНСКО	327	1738	1366	9648	5436	40672	4921	45857	6038	63626				
10	СВЕГА	980	6970	1498	13597	2193	25419	1503	18890	1859	22279				
	МУШКО	500	3711	771	7517	1206	13988	894	11374	1017	12032				
	ЖЕНСКО	480	3259	727	6080	987	11431	609	7516	842	10247				
11	СВЕГА	1409	7933	3991	26014	5799	42527	3388	25439	3041	23639				
	МУШКО	727	3927	2182	14630	3409	24439	2035	13883	1586	11421				
	ЖЕНСКО	682	4006	1809	11384	2390	18088	1353	11556	1455	12218				
12	СВЕГА	640	3789	891	7483	1243	13883	419	5611	333	4379				
	МУШКО	397	1895	481	3550	611	6875	199	2860	150	1962				
	ЖЕНСКО	243	1894	410	3933	632	7008	220	2751	183	2417				
13	СВЕГА	1380	11589	3624	41158	5696	78371	2700	49484	1498	27282				
	МУШКО	760	6993	1582	17613	1837	26297	829	15120	457	7967				
	ЖЕНСКО	620	4596	2042	23545	3859	52074	1871	34364	1041	19315				

**БРОЈ ЛЕЧЕНИХ ЛИЦА ИЗ БЕОГРАДА И УНУТРАШЊОСТИ У СТАЦИОНАРНИМ УСТАНОВАМА У БЕОГРАДУ ПРЕМА ГРУПАМА ДИЈАГНОЗА, ПОЛУ И СТАРОСТИ У 2012. ГОДИНИ**

Табела 113

Р. бр.	ГРУПЕ ОБОЛЕЉА МКБ-10	ПОЛ	ДОБНЕ ГРУПЕ											
			20 - 29		30 - 49		50 - 64		65 - 74		75 и више			
			лица	дана	лица	дана	лица	дана	лица	дана	лица	дана		
0	I	2	13	14	15	16	17	18	19	20	21	22		
14	XIV Болести мокраћно-полног система	СВЕГА	2330	8882	5759	23735	4301	28350	2417	20636	1681	17289		
		МУШКО	412	2159	1054	6323	1844	12961	1303	11352	968	10419		
		ЖЕНСКО	1918	6723	4705	17412	2457	15389	1114	9284	713	6870		
15	XV Трудноћа, рађање и бабиње	СВЕГА	10923	58225	16752	93222	12	90						
		МУШКО												
		ЖЕНСКО	10923	58225	16752	93222	12	90						
16	XVI Стања у порођајном периоду	СВЕГА												
		МУШКО												
		ЖЕНСКО												
17	XVII Урођене наказности, деформаци. и хромозом. ненормалности	СВЕГА	239	2257	369	3083	146	1743	32	387	13	128		
		МУШКО	91	824	132	1227	60	704	13	75	4	59		
		ЖЕНСКО	148	1433	237	1856	86	1039	19	312	9	69		
80	XVIII Симптоми, знаци и патолошки клинички и лабораторијски налази	СВЕГА	255	1480	459	3317	710	5943	485	4454	472	4265		
		МУШКО	110	646	204	1522	390	3341	282	2635	262	2437		
		ЖЕНСКО	145	834	255	1795	320	2602	203	1819	210	1828		
19	XIX Повреде, тровања и последице деловања спољних фактора	СВЕГА	1353	14441	2448	33170	2900	54332	1909	40040	2707	53959		
		МУШКО	1125	12044	1830	24609	1745	32919	863	16532	809	14725		
		ЖЕНСКО	228	2397	618	8561	1155	21413	1046	23508	1898	39234		
	XXI Фактори који утичу на здравствено стање и контакт са здравственом	СВЕГА	6072	52630	14514	121333	2962	44482	1694	29526	1020	18119		
		МУШКО	253	2301	1014	11373	1453	22827	827	13690	456	7935		

**БРОЈ ЛЕЧЕНИХ ЛИЦА ИЗ БЕОГРАДА И УНУТРАШЊОСТИ У СТАЦИОНАРНИМ УСТАНОВАМА У БЕОГРАДУ ПРЕМА  
ГРУПАМА ДИЈАГНОЗА, ПОЛУ И СТАРОСТИ У 2012. ГОДИНИ**

Табела 1/3

Р. бр.	ГРУПЕ ОБОЉЕЊА МКБ-10	ПОЛ	ДОБНЕ ГРУПЕ											
			20 - 29		30 - 49		50 - 64		65 - 74		75 и више			
			лица	дана	лица	дана	лица	дана	лица	дана	лица	дана		
0	1	2	13	14	15	16	17	18	19	20	21	22		
20	службом	ЖЕНСКО	5819	50329	13500	109960	1509	21655	867	15836	564	10184		
	од тога пратиоци Dg - Z76.3	СВЕГА	4472	44815	9460	94149	417	5472	39	1110	11	288		
		МУШКО	43	559	378	3718	42	475	10	246	4	45		
		ЖЕНСКО	4429	44256	9082	90431	375	4997	29	864	7	243		
	УКУПНО I - XXI	СВЕГА	31557	240101	71300	654247	70039	824214	41264	476961	34149	400232		
		МУШКО	7184	72040	18866	232891	36441	429827	21851	234479	16314	176574		
		ЖЕНСКО	24373	168061	52434	421356	33598	394387	19413	242482	17835	223658		

**БРОЈ ЛЕЧЕНИХ СТАНОВНИКА БЕОГРАДА У СТАЦИОНАРНИМ УСТАНОВАМА ПРЕМА ГРУПАМА ДИЈАГНОЗА, ПОЛУ И СТАРОСТИ У 2012. ГОДИНИ**

Табела 114

Р. бр.	ГРУПЕ ОБОЛЕЉА МКБ-10	ПОЛ	СВЕГА		ДОБНЕ ГРУПЕ											
			лица	дана	0		1 - 6		7 - 14		15 - 19					
					лица	дана	лица	дана	лица	дана	лица	дана				
0	1	2	3	4	5	6	7	8	9	10	11	12				
	<b>УКУПНО I - XIX</b>	СВЕГА	186574	1832303	4732	49466	9377	53101	6427	43480	5100	36984				
		МУШКО	79975	837339	2611	25138	5503	29590	3453	24156	2314	17820				
		ЖЕНСКО	106599	994964	2121	24328	3874	23511	2974	19324	2786	19164				
1	I Заразне и паразитарне болести	СВЕГА	3689	36156	195	1259	666	3134	177	1174	158	1712				
		МУШКО	2022	20437	91	576	374	1709	96	697	65	792				
		ЖЕНСКО	1667	15719	104	683	292	1425	81	477	93	920				
2	II Тумори	СВЕГА	30459	274160	81	1103	342	4158	437	4779	415	3266				
		МУШКО	13876	128653	40	612	209	2430	211	2372	196	1778				
		ЖЕНСКО	16583	145507	41	491	133	1728	226	2407	219	1488				
3	III Болести крви и болести крвотворних органа и поремећ. имунитета	СВЕГА	1883	15694	22	217	184	1272	61	631	70	744				
		МУШКО	853	5766	12	123	132	597	34	450	43	249				
		ЖЕНСКО	1030	9928	10	94	52	675	27	181	27	495				
4	IV Болести жлезда са унутрашњим лучењем, исхране и метаболизма	СВЕГА	6355	60857	45	366	166	908	350	1692	210	1176				
		МУШКО	2667	27540	19	148	90	495	140	743	94	561				
		ЖЕНСКО	3688	33317	26	218	76	413	210	949	116	615				
5	V Душевни поремећаји и поремећаји поимања	СВЕГА	6091	249624	11	116	132	1983	161	2234	205	4443				
		МУШКО	3124	128149	8	100	89	1012	99	1459	90	1986				
		ЖЕНСКО	2967	121475	3	16	43	971	62	775	115	2457				
6	VI Болести нервног система	СВЕГА	6023	109937	53	735	289	4800	326	5227	218	3505				
		МУШКО	2857	55486	30	387	183	2648	184	3343	100	1894				



**БРОЈ ЛЕЧЕНИХ СТАНОВНИКА БЕОГРАДА У СТАЦИОНАРНИМ УСТАНОВАМА ПРЕМА ГРУПАМА ДИЈАГНОЗА, ПОЛУ И СТАРОСТИ У 2012. ГОДИНИ**

Табела 114

Р. бр.	ГРУПЕ ОБОЉЕЊА МКБ-10	ПОЛ	СВЕГА		ДОБНЕ ГРУПЕ												
			лица	дана	0			1 - 6			7 - 14			15 - 19			
					5	6	7	8	9	10	11	12	13	14	15		
0	I	2	3	4	лица	дана	лица	дана	лица	дана	лица	дана	лица	дана	лица	дана	
		ЖЕНСКО	3166	54451	23	348	106	2152	142	1884	118	1611					
7	VII Болести ока и припојка ока	СВЕГА	2701	15071	13	115	91	492	110	511	39	233					
		МУШКО	1216	6898	8	38	62	369	47	236	13	92					
		ЖЕНСКО	1485	8173	5	77	29	123	63	275	26	141					
8	VIII Болести ува и болести мастоидног наставка	СВЕГА	1120	7368	76	488	403	1776	103	454	35	183					
		МУШКО	561	3399	42	233	232	1008	54	222	20	116					
		ЖЕНСКО	559	3969	34	255	171	768	49	232	15	67					
9	IX Болести система крвотока	СВЕГА	30573	267319	48	211	79	307	339	1119	486	1546					
		МУШКО	17139	144287	28	78	47	210	166	545	303	950					
		ЖЕНСКО	13434	123032	20	133	32	97	173	574	183	596					
10	X Болести система за дисање	СВЕГА	12478	98532	1003	5472	3513	15353	961	4526	363	2210					
		МУШКО	6878	53627	598	3213	2071	8724	505	2312	156	1028					
		ЖЕНСКО	5600	44905	405	2259	1442	6629	456	2214	207	1182					
11	XI Болести система за варење	СВЕГА	17026	107364	383	2088	802	3562	598	3262	471	2199					
		МУШКО	9642	58619	237	1304	490	2194	339	1808	235	1108					
		ЖЕНСКО	7384	48745	146	784	312	1368	259	1454	236	1091					
12	XII Болести коже и болести поткожног ткива	СВЕГА	2996	25538	64	503	154	1086	191	1446	215	857					
		МУШКО	1594	12433	26	247	71	426	93	641	120	415					
		ЖЕНСКО	1402	13105	38	256	83	660	98	805	95	442					
	XIII	СВЕГА	9059	129786	21	254	109	1126	234	3088	332	3639					

**БРОЈ ЛЕЧЕНИХ СТАНОВНИКА БЕОГРАДА У СТАЦИОНАРНИМ УСТАНОВАМА ПРЕМА ГРУПАМА ДИЈАГНОЗА, ПОЛУ И СТАРОСТИ У 2012. ГОДИНИ**

Табела 114

Р. бр.	ГРУПЕ ОБОЉЕЊА МКБ-10	ПОЛ	СВЕГА		ДОБНЕ ГРУПЕ											
			лица	дана	0			1 - 6			7 - 14			15 - 19		
					5	6	7	8	9	10	11	12	13	14	15	
0	1	2	3	4	лица	дана	5	6	7	8	9	10	11	12		
13	Бол. мишићно коштаног система и везив. ткива	МУШКО	3440	45318	6	95	49	469	116	1548	175	1717				
		ЖЕНСКО	5619	84468	15	159	60	657	118	1540	157	1922				
14	XIV Болести мокраћно-полног система	СВЕГА	13868	81248	489	2068	411	1746	459	1817	437	2030				
		МУШКО	4594	34870	240	994	188	820	221	1017	159	739				
	ЖЕНСКО	9274	46378	249	1074	223	926	238	800	278	1291					
15	XV Трудноћа, рађање и бабиње	СВЕГА	24607	127325					6	31	527	2730				
		МУШКО														
	ЖЕНСКО	24607	127325					6	31	527	2730					
16	XVI Стања у порођајном периоду	СВЕГА	1209	24957	1209	24957										
		МУШКО	627	11781	627	11781										
	ЖЕНСКО	582	13176	582	13176											
17	XVII Урођене наकзности, деформаци. и хромозом. ненормалности	СВЕГА	2499	22164	684	7904	722	5237	509	3871	199	1674				
		МУШКО	1439	11825	423	4404	499	3094	298	2064	93	914				
	ЖЕНСКО	1060	10339	261	3500	223	2143	211	1807	106	760					
18	XVIII Симптоми, знаци и патолошки клинички и лабораторијски налази	СВЕГА	3786	21994	261	1123	732	2610	617	1953	287	989				
		МУШКО	1933	11634	139	518	357	1121	320	999	127	511				
	ЖЕНСКО	1853	10360	122	605	375	1489	297	954	160	478					
19	XIX Повреде, тровања и последице деловања спољних фактора	СВЕГА	10152	157209	74	487	582	3551	788	5665	433	3848				
		МУШКО	5513	76617	37	287	360	2264	530	3700	325	2970				
	ЖЕНСКО	4639	80592	37	200	222	1287	258	1965	108	878					

**БРОЈ ЛЕЧЕНИХ СТАНОВНИКА БЕОГРАДА У СТАЦИОНАРНИМ УСТАНОВАМА ПРЕМА ГРУПАМА ДИЈАГНОЗА, ПОЛУ И СТАРОСТИ У 2012. ГОДИНИ**

Табела 114

Р. бр.	ГРУПЕ ОБОЉЕЊА МКБ-10	ПОЛ	СВЕГА		ДОБНЕ ГРУПЕ																
			лица	дана	0			1 - 6			7 - 14			15 - 19							
					3	4	5	6	7	8	9	10	11	12							
0	1	2	3	4	5	6	7	8	9	10	11	12									
	XXI Фактори који утичу на здравствено стање и контакт са здравственом службом	СВЕГА	16507	139503	64	283	211	1643	206	1472	343	1918									
		МУШКО	2668	35936	31	138	106	837	97	629	84	559									
		ЖЕНСКО	13839	103567	33	145	105	806	109	843	259	1359									
20	од тога пратиоци Dg - Z76.3	СВЕГА	7658	56225					3	10	115	803									
		МУШКО	231	1838							4	45									
		ЖЕНСКО	7427	54387						3	10	111	758								
	УКУПНО I - XXI	СВЕГА	203081	1971806	4796	49749	9588	54744	6633	44952	5443	38902									
		МУШКО	82643	873275	2642	25276	5609	30427	3550	24785	2398	18379									
		ЖЕНСКО	120438	1098531	2154	24473	3979	24317	3083	20167	3045	20523									

**БРОЈ ЛЕЧЕНИХ СТАНОВНИКА БЕОГРАДА У СТАЦИОНАРНИМ УСТАНОВАМА ПРЕМА ГРУПАМА ДИЈАГНОЗА, ПОЛУ И СТАРОСТИ У 2012. ГОДИНИ**

Табела 114

Р. бр.	ГРУПЕ ОБОЉЕЊА МКБ-10	ПОЛ	ДОБНЕ ГРУПЕ													
			20 - 29		30 - 49		50 - 64		65 - 74		75 и више					
			лица	дана	лица	дана	лица	дана	лица	дана	лица	дана				
0	1	2	13	14	15	16	17	18	19	20	21	22				
	<b>УКУПНО I - XIX</b>	СВЕГА	18264	122679	41743	368697	43824	512887	28766	318735	28341	326274				
МУШКО		4297	40996	11515	145882	22191	261737	14860	151472	13231	140548					
ЖЕНСКО		13967	81683	30228	222815	21633	251150	13906	167263	15110	185726					
1	<i>I</i> Заразне и паразитарне болести	СВЕГА	404	3211	928	7697	492	7640	295	4594	374	5735				
МУШКО		200	1662	574	4807	291	4873	159	2600	172	2721					
ЖЕНСКО		204	1549	354	2890	201	2767	136	1994	202	3014					
2	<i>II</i> Тумори	СВЕГА	1067	6393	5189	41849	11411	104867	6938	63866	4579	43879				
МУШКО		444	3084	1407	12022	5121	49464	3732	33263	2516	23628					
ЖЕНСКО		623	3309	3782	29827	6290	55403	3206	30603	2063	20251					
3	<i>III</i> Болести крви и болести крвотворних органа и поремећ. имунитета	СВЕГА	192	852	207	1683	370	2946	277	2746	500	4603				
МУШКО		126	410	53	364	166	1055	97	943	190	1575					
ЖЕНСКО		66	442	154	1319	204	1891	180	1803	310	3028					
4	<i>IV</i> Болести језеда са унутрашњим лучењем, исхране и метаболизма	СВЕГА	380	2518	1022	8993	2176	22514	1215	13717	791	8973				
МУШКО		107	1010	392	3853	1017	11400	491	5833	317	3497					
ЖЕНСКО		273	1508	630	5140	1159	11114	724	7884	474	5476					
5	<i>V</i> Душевни поремећаји и поремећаји понашања	СВЕГА	759	23361	2412	99799	2002	99343	289	13396	120	4949				
МУШКО		441	13255	1364	57997	887	47486	101	3411	45	1443					
ЖЕНСКО		318	10106	1048	41802	1115	51857	188	9985	75	3506					
6	<i>VI</i> Болести нервног система	СВЕГА	298	4614	1087	16973	1698	32985	1077	21754	977	19344				
МУШКО		133	2227	500	8172	824	17957	499	10530	404	8328					

**БРОЈ ЛЕЧЕНИХ СТАНОВНИКА БЕОГРАДА У СТАЦИОНАРНИМ УСТАНОВАМА ПРЕМА ГРУПАМА ДИЈАГНОЗА, ПОЛУ И СТАРОСТИ У 2012. ГОДИНИ**

Табела 114

Р. бр.	ГРУПЕ ОБОЉЕЊА МКБ-10	ПОЛ	ДОБНЕ ГРУПЕ											
			20 - 29		30 - 49		50 - 64		65 - 74		75 и више			
			лица	дана	лица	дана	лица	дана	лица	дана	лица	дана		
0	I	2	13	14	15	16	17	18	19	20	21	22		
		ЖЕНСКО	165	2387	587	8801	874	15028	578	11224	573	11016		
		СВЕГА	71	501	247	1787	604	3865	660	3417	866	4150		
7	VII Болести ока и припојка ока	МУШКО	38	247	116	838	313	1954	273	1396	346	1728		
		ЖЕНСКО	33	254	131	949	291	1911	387	2021	520	2422		
		СВЕГА	51	401	157	1308	198	1826	70	625	27	307		
8	VIII Болести уха и болести мастоидног наставка	МУШКО	23	191	68	565	79	720	29	179	14	165		
		ЖЕНСКО	28	210	89	743	119	1106	41	446	13	142		
		СВЕГА	334	1737	2303	15743	9143	72678	7904	71847	9937	102131		
9	IX Болести система крвотока	МУШКО	193	1074	1465	10065	5832	46932	4437	38689	4668	45744		
		ЖЕНСКО	141	663	838	5678	3311	25746	3467	33158	5269	56387		
		СВЕГА	731	4921	1167	9833	1755	20143	1263	15633	1722	20441		
10	X Болести система за дисање	МУШКО	365	2497	587	5292	927	10576	739	9173	930	10812		
		ЖЕНСКО	366	2424	580	4541	828	9567	524	6460	792	9629		
		СВЕГА	1006	4835	3234	18116	4816	31804	2970	20616	2746	20882		
11	XI Болести система за варење	МУШКО	520	2402	1756	9913	2831	18388	1812	11581	1422	9921		
		ЖЕНСКО	486	2433	1478	8203	1985	13416	1158	9035	1324	10961		
		СВЕГА	457	2109	573	3972	765	8441	299	3599	278	3525		
12	XII Болести коже и болести поткожног ткива	МУШКО	300	1115	342	2037	383	4319	136	1664	123	1569		
		ЖЕНСКО	157	994	231	1935	382	4122	163	1935	155	1956		
		СВЕГА	600	5157	1952	21734	2970	42500	1695	31181	1146	21107		

**БРОЈ ЛЕЧЕНИХ СТАНОВНИКА БЕОГРАДА У СТАЦИОНАРНИМ УСТАНОВАМА ПРЕМА ГРУПАМА ДИЈАГНОЗА, ПОЛУ И СТАРОСТИ У 2012. ГОДИНИ**

Табела 114

Р. бр.	ГРУПЕ ОБОЉЕЊА МКБ-10	ПОЛ	ДОБНЕ ГРУПЕ													
			20 - 29		30 - 49		50 - 64		65 - 74		75 и више					
			лица	дана	лица	дана	лица	дана	лица	дана	лица	дана				
0	1	2	13	14	15	16	17	18	19	20	21	22				
13	Бол. мишићно коштаног система и везив. ткива	МУШКО	355	3221	929	9635	981	14094	496	8688	333	5851				
		ЖЕНСКО	245	1936	1023	12099	1989	28406	1199	22493	813	15256				
	XIV	СВЕГА	1580	5509	4279	16323	2798	19243	1909	16909	1506	15603				
14	Болести мекрано-полног система	МУШКО	258	1161	593	3511	1102	8460	985	9044	848	9124				
		ЖЕНСКО	1322	4348	3686	12812	1696	10783	924	7865	658	6479				
	XV	СВЕГА	9237	46404	14826	78074	11	86								
15	Трудноћа, рађање и бабиње	МУШКО														
		ЖЕНСКО	9237	46404	14826	78074	11	86								
	XVI	СВЕГА														
16	Стања у порођајном периоду	МУШКО														
		ЖЕНСКО														
	XVII	СВЕГА	98	1086	201	1548	58	617	15	99	13	128				
17	Урођене наказности, деформаци. и хромозом. ненормалности	МУШКО	32	389	59	630	24	230	7	41	4	59				
		ЖЕНСКО	66	697	142	918	34	387	8	58	9	69				
	XVIII	СВЕГА	163	955	335	2236	572	4781	389	3532	430	3815				
18	Симптоми, знаци и патолошки клинички и лабораторијски налази	МУШКО	71	427	140	1063	312	2680	229	2161	238	2154				
		ЖЕНСКО	92	528	195	1173	260	2101	160	1371	192	1661				
	XIX	СВЕГА	836	8115	1624	21029	1985	36608	1501	31204	2329	46702				
19	Повреде, тровања и последице деловања спољних фактора	МУШКО	691	6624	1170	15118	1101	21149	638	12276	661	12229				
		ЖЕНСКО	145	1491	454	5911	884	15459	863	18928	1668	34473				

**БРОЈ ЛЕЧЕНИХ СТАНОВНИКА БЕОГРАДА У СТАЦИОНАРНИМ УСТАНОВАМА ПРЕМА ГРУПАМА ДИЈАГНОЗА, ПОЛУ И СТАРОСТИ У 2012. ГОДИНИ**

Табела 114

Р. бр.	ГРУПЕ ОБОЉЕЊА МКБ-10	ПОЛ	ДОБНЕ ГРУПЕ													
			20 - 29		30 - 49		50 - 64		65 - 74		75 и више					
			лица	дана	лица	дана	лица	дана	лица	дана	лица	дана				
0	1	2	13	14	15	16	17	18	19	20	21	22				
	XXI	СВЕГА	3252	19385	8736	55017	1780	26079	1144	19862	771	13844				
	Фактори који утичу на здравствено стање и контакт са здравственом службом	МУШКО	109	659	521	5084	852	13555	547	8892	321	5583				
		ЖЕНСКО	3143	18726	8215	49933	928	12524	597	10970	450	8261				
20	од тога пратиоци Dg - Z76.3	СВЕГА	2195	14742	5120	38074	194	1882	24	473	7	241				
		МУШКО	17	64	181	1322	20	202	7	183	2	22				
		ЖЕНСКО	2178	14678	4939	36752	174	1680	17	290	5	219				
	УКУПНО I - XXI	СВЕГА	21516	142064	50479	423714	45604	538966	29910	338597	29112	340118				
		МУШКО	4406	41655	12036	150966	23043	275292	15407	160364	13552	146131				
		ЖЕНСКО	17110	100409	38443	272748	22561	263674	14503	178233	15560	193987				

**БРОЈ БОЛНИЧКИ ЛЕЧЕНИХ СТАНОВНИКА БЕОГРАДА ПРЕМА ОПШТИНИ СТАНОВАЊА И ЗДРАВСТВЕНИМ УСТАНОВАМА  
У 2012. ГОДИНИ**

Табела 115

Р. бр.	ЗДРАВСТВЕНА УСТАНОВА	СВЕГА	ОПШТИНА																
			БАРАДЕ ВО	ВОЖЛО ВАЦ	ВРАЧАР	ГРОЦКА	ЗВЕЗДА РА	ЗЕМУН	ЛАЗАРЕ ВАЦ	МЛАДЕ НОВАЦ	НОВИ БЕОГРАД	ОВРЕН ОВАЦ	ПАЛИ УЛА	РАКОВ ПЛА	САВСКИ ВЕНАЦ	СОПОТ	СТАРИ ГРАД	СУРЧ ПН	ЧУКАР ПЛА
0	1	2	3	4	5	6	7	8	9	10	11	12	13	14	15	16	17	18	19
	<b>СВЕГА ОД I - XIX</b>	<b>186574</b>	<b>2642</b>	<b>17423</b>	<b>6229</b>	<b>8113</b>	<b>17440</b>	<b>22921</b>	<b>6150</b>	<b>7925</b>	<b>23211</b>	<b>6761</b>	<b>19507</b>	<b>11336</b>	<b>6710</b>	<b>2453</b>	<b>5765</b>	<b>3965</b>	<b>18023</b>
	<b>ОД ТОГА ЗДРАВСТВЕНЕ УСТАНОВЕ ЧИЈИ ЈЕ ОСНИВАЧ БЕОГРАД</b>	<b>60680</b>	<b>692</b>	<b>4805</b>	<b>1588</b>	<b>3367</b>	<b>6599</b>	<b>10437</b>	<b>1276</b>	<b>923</b>	<b>9236</b>	<b>1370</b>	<b>7396</b>	<b>3234</b>	<b>1114</b>	<b>395</b>	<b>1543</b>	<b>2164</b>	<b>4541</b>
1	КЛИНИЧКИ ЦЕНТАР СРБИЈЕ	58434	1075	6549	2601	2325	5142	3956	2048	2070	5825	2946	6015	4132	2953	793	2113	701	7190
2	КЛИНИЧКО БОЛНИЧКИ ЦЕНТАР "БЕЖИЊИСКА КОСА"	11623	62	526	174	147	341	3181	195	123	4003	192	468	316	154	44	241	896	560
3	КЛИНИЧКО БОЛНИЧКИ ЦЕНТАР "Др Драгана Мишовић", ДЕПЉИЊЕ	13614	394	2145	426	452	874	734	587	316	1016	571	832	1969	532	139	346	19	2262
4	КЛИНИЧКО БОЛНИЧКИ ЦЕНТАР "ЗВЕЗДАРА"	22110	165	1716	823	2651	5018	744	253	303	1110	489	5696	728	270	139	755		1250
5	КЛИНИЧКО БОЛНИЧКИ ЦЕНТАР "ЗЕМУН"	12839	67	381	137	103	301	5764	52	166	3078	111	359	207	153	71	189	1249	451
6	УНИВЕРЗИТЕТСКА ДЕЧЈА КЛИНИКА	7836	75	851	142	192	1012	1489	173	178	653	274	644	504	734	111	205	70	529
7	ИНСТИТУТ ЗА ЗДРАВСТВЕНУ ЗАШТИТУ МАЈКЕ И ДЕТЕТА "Др Вукан Чупић"	7994	111	568	236	264	535	1408	221	206	1523	338	729	362	207	60	198	305	723
8	ИНСТИТУТ ЗА КАРДИОЛОШКА КЛИНИКА БОЛЕСТИ "ДЕПЉИЊЕ"	3714	46	461	161	149	331	344	86	106	449	82	357	357	160	32	120	78	395
9	ИНСТИТУТ ЗА ОНКОЛОГИЈУ И РАДИОЛОГИЈУ СРБИЈЕ	7607	55	483	226	240	640	2005	163	197	1166	224	602	294	462	49	253	46	502
10	ИНСТИТУТ ЗА МЕНТАЛНО ЗДРАВЉЕ	680	10	58	22	23	63	73	14	14	105	22	83	54	26	7	25	24	57
11	ИНСТИТУТ ЗА РЕУМАТОЛОГИЈУ	2492	36	267	82	79	267	279	83	82	336	106	219	136	68	23	98	2	329
12	КЛИНИКА ЗА НЕУРОЛОГИЈУ И ПСИХИАТРИЈУ ЗА ДЕЦУ И ОМЛАДНУ	292	3	33	5	12	37	21	15	7	29	9	28	17	21	2	11	5	37
13	ТИНЕКОЛОШКО АКУШЕРСКА КЛИНИКА "НАРОДНИ ФРОНТ"	12441	113	1087	459	481	1145	1224	330	297	1859	562	1336	834	342	136	481	282	1473
14	КЛ. ЗА МАКСИЛОФАЦИЈАЛНИ СТОМАТОЛОШКОГ ФАКУЛТЕТА	644	6	72	24	33	64	31	19	22	66	26	75	61	27	4	31	7	76
15	СПЕЦИЈАЛНИ ЦЕНТАР ЗА ПЕДИАТРИЈУ И ПЕДИАТРИЈУ БОЛЕСТИ "Свети Сава"	5040	140	553	220	249	433	377	228	201	414	235	588	358	130	87	185	35	607
16	ИНСТИТУТ ЗА ОРТОПЕДСКО-МИРВУШКЕ БОЛЕСТИ "БАНЈИЦА"	3071	61	330	104	120	256	285	136	100	327	124	299	240	169	33	109	45	333
17	КЛИНИКА ЗА ПСИХИАТ. БОЛ. "Др Лева Даваревић"	2627	47	305	82	124	217	296	51	82	299	97	285	161	95	22	127	47	290



**БРОЈ БОЛНИЧКИ ЛЕЧЕНИХ СТАНОВНИКА БЕОГРАДА ПРЕМА ОПШТИНИ СТАНОВАЊА И ЗДРАВСТВЕНИМ УСТАНОВАМА  
У 2012. ГОДИНИ**

Табела 115

Р. бр.	ЗДРАВСТВЕНА УСТАНОВА	СВЕГА	ОПШТИНА																
			БАРАЈЕ ВО	ВОЈВО ДАЦ	БРАЧАР	ГРОЦКА	ЗВЕЗДА РА	ЗЕМУН	ЛАЗАРЕ ВАЦ	МЛАДЕ НОВАЦ	НОВИ БЕОГРАД	ОБРЕН ОВАЦ	ПАЛИЦ УЛА	РАКОВ ИПА	САВСКИ ВЕЊАЦ	СОПОТ	СТАРИ ГРАД	СУРЧ ИН	ЧУКАР ИПА
0	1	2	3	4	5	6	7	8	9	10	11	12	13	14	15	16	17	18	19
18	СПЕЦ. БОЛНИЦА ЗА ИНТЕР. БОЛ. - МЛАДЕНОВАЦ	4018	3	85	9	14	22	20	10	3170	26	4	20	22	17	563	15	1	17
19	ИНСТИТУТ ЗА НЕОНАТОЛОГИЈУ	284	2	26	4	15	19	36	12	9	30	17	32	15	16		9	9	33
20	СПЕЦИЈАЛНА БОЛНИЦА ЗА БОЛЕСТИ ЗАВИСНОСТИ	911	8	103	31	25	109	90	53	21	84	36	97	77	17	5	29	14	112
21	СПЕЦИЈАЛНА БОЛНИЦА ЗА ЕНДЕМСКУ НЕФРОПАТИЈУ - ЛАЗАРЕВАЦ	910	10	6			4		839		3	4	6	6		4			28
22	ЗАВОД ЗА ЗДРАВСТВЕНУ ЗАШТИТУ СТУДЕНАТА	310	3	37	28	13	64	14	9	15	29	6	41	14	5	2	12		18
23	ИНСТИТУТ ЗА РЕХАБИЛИТАЦИЈУ	3796	93	392	147	212	285	267	276	179	467	132	345	253	83	77	130	54	404
24	КЛИНИКА ЗА РЕХАБИЛИТАЦИЈУ "Др Мирослав Зотовић"	1910	32	278	66	103	182	160	44	16	234	74	201	152	47	21	48	38	214
25	СПЕЦИЈАЛНА БОЛНИЦА ЗА ЦЕРЕБРАЛНУ ПАРАЛИЗУ И РАЗВОЈНУ НЕУРОЛОГИЈУ	26	1	5			3	4	3	2	1	1	1				2	3	
26	СПЕЦИЈАЛНА БОЛНИЦА ЗА РЕХАБИЛИ ОРТОПЕД ПРОТЕТИКУ	233	4	22	7	24	15	23	10	7	14	10	32	15	3	2	9	4	32
27	ЗАВОД ЗА ПСИХОФ. ПОРЕМЕЂАЈЕ И ГОВОР. ПАТОЛОГИЈУ "Др Цветко Беојовић"	161		19	2	12	9	17	9	4	10	6	26	14	5	1	9	6	12
28	ДОМ ЗАРБАЉА ЛАЗАРЕВАЦ- ВАН БОЛНИЧКО ПОРОДИШТЕ	184	1			1	1		180			1							
29	ИНСТИТУТ ЗА МЕДИЦИНУ РАДА СРБИЈЕ "Др. Дресомир Караџић"	773	19	65	11	50	51	79	51	32	55	62	91	38	14	26	15	25	89
	<b>УКУПНО I - XXI</b>	<b>195423</b>	<b>2765</b>	<b>18243</b>	<b>6508</b>	<b>8495</b>	<b>18247</b>	<b>24029</b>	<b>6472</b>	<b>8173</b>	<b>24433</b>	<b>7066</b>	<b>20419</b>	<b>11948</b>	<b>7015</b>	<b>2536</b>	<b>6002</b>	<b>4178</b>	<b>18894</b>

**ФАКТОРИ КОЈИ УТИЧУ НА ЗДРАВСТВЕНО СТАЊЕ И КОНТАКТ СА ЗДРАВСТВЕНОМ СЛУЖБОМ (XXI ГРУПА БОЛЕСТИ), ПРЕМА  
ОПШТИНИ СТАНОВАЊА И ЗДРАВСТВЕНИМ УСТАНОВАМА У БЕОГРАДУ У 2012. ГОДИНИ**

Табела 115а

Р. бр.	ЗДРАВСТВЕНА УСТАНОВА	СВЕГА	ОПШТИНА																	
			БРАЈЕ ВО	ВОЈЛО ВАЦ	ВРАЧАР	ГРОЦКА	ЗВЕЗДА РА	ЗЕМУН	ЛАЗАРЕ ВАЦ	МЛАДЕ НОВАЦ	НОВИ БЕОГРАД	ОБРЕН ОВАЦ	ПАЛЛУ ЛА	РАКОВИ ЦА	САВСКИ ВЕНАЦ	СОПОТ	СТАРИ ГРАД	СУРЧИН	ЧУКАРИ ЦА	
0	1	2	3	4	5	6	7	8	9	10	11	12	13	14	15	16	17	18	19	
<b>СВЕГА XXI ГРУПА БОЛЕСТИ</b>		<b>8849</b>	<b>123</b>	<b>820</b>	<b>279</b>	<b>382</b>	<b>807</b>	<b>1108</b>	<b>322</b>	<b>248</b>	<b>1222</b>	<b>305</b>	<b>912</b>	<b>608</b>	<b>309</b>	<b>83</b>	<b>237</b>	<b>213</b>	<b>871</b>	
<b>ОД ТОГА ЗДРАВСТВЕНЕ УСТАНОВЕ ЧИЈЕ ЈЕ ОСНИВАЧ БЕОГРАД</b>																				
1	КЛИНИЧКИ ЦЕНТАР СРБИЈЕ	2499	49	294	82	94	244	189	83	76	261	126	306	192	85	27	64	49	278	
2	КЛИНИЧКО БОЛНИЧКИ ЦЕНТАР "БЕЖАНСКА КОСА"	481	1	17	8	4	12	149	6	1	180	6	26	11	7	1	3	32	17	
3	КЛИНИЧКО БОЛНИЧКИ ЦЕНТАР "Др Дреговић Мишовић"-ДЕЊИЊЕ	104	3	16	6	4	3	10		1	8	4	8	17	7	1			16	
4	КЛИНИЧКО БОЛНИЧКИ ЦЕНТАР "ЗВЕЗДАРА"	518	4	49	16	78	100	24	7	5	35	11	100	27	6	16			40	
5	КЛИНИЧКО БОЛНИЧКИ ЦЕНТАР "ЗЕМУН"	271	1	7	2	3	11	122			62	1	6	7	4	3	30	12		
6	УНИВЕРЗИТЕТСКА ДЕЧЈА КЛИНИКА ИНСТИТУТ ЗА ЗДРАВСТВЕНУ ЗАШТИТУ МАЛКЕ И ДЕТЕТА "Др Вукан Чупић"	445	5	28	9	17	65	110	10	15	20	12	39	29	40	7	10	4	25	
7	ИНСТИТУТ ЗА КАРДИОВАСКУЛАРНЕ БОЛЕСТИ "ДЕЊИЊЕ"	924	13	80	30	14	60	182	8	11	179	13	81	67	37	4	23	23	99	
8	ИНСТИТУТ ЗА КАРДИОВАСКУЛАРНЕ БОЛЕСТИ "ДЕЊИЊЕ"	82	1	10	3	1	7	9		1	17	2	9	8	1	1	4	3	5	
9	ИНСТИТУТ ЗА ОНКОЛОГИЈУ И РАДИОЛОГИЈУ	85		1	3		1	42	3		18		4	1	5	2	1	4		
10	ИНСТИТУТ ЗА МЕНТАЛНО ЗДРАВЉЕ	2											1	1						
11	КЛИНИКА ЗА НЕУРОЛОГИЈУ И ПСИХИАТРИЈУ ЗА ДЕЦУ И ОМЛАДИНУ	4					1		1				1					1		
12	ГИНЕКОЛОШКО АКУШЕРСКА КЛИНИКА "НАРОДНИ ФРОНТ"	1210	10	105	52	45	105	99	33	26	193	55	140	82	29	12	46	23	155	
13	ИНСТИТУТ ЗА ОРТОПЕДСКО-ХИРУРГИКЕ БОЛЕСТИ "БЕЊИЦА"	321	3	40	11	22	34	25	7	8	28	8	41	21	30	5	11	5	22	
14	СПЕЦИЈАЛНА БОЛНИЦА ЗА ПСИХИАТ. БОЛ. "Др. Лаза Лазаревић"	3		1							1				1					
15	СПЕЦИЈАЛНА БОЛНИЦА ЗА ИНТЕР. БОЛ. - МЛАДЕНОВАЦ	27		1						23	1			1						

**ФАКТОРИ КОЈИ УТИЧУ НА ЗДРАВСТВЕНО СТАЊЕ И КОНТАКТ СА ЗДРАВСТВЕНОМ СЛУЖБОМ (XXI ГРУПА БОЛЕСТИ), ПРЕМА  
ОПШТИНИ СТАНОВАЊА И ЗДРАВСТВЕНИМ УСТАНОВАМА У БЕОГРАДУ У 2012. ГОДИНИ**

Табела 115а

Р. бр.	ЗДРАВСТВЕНА УСТАНОВА	СВЕГА	ОПШТИНА													СТАРИ ГРАД	СУРЧИН	ЧУКАРИЦА		
			БАРАЈЕ ВО	ВОЖДО ВАЦ	ВРАЧАР	ГРОЦКА	ЗВЕЗДА РА	ЗЕМУН	ЛАЗАРЕ ВАЦ	МЛАДЕ НОВАЦ	НОВИ БЕОГРАД	ОБРЕН ОВАЦ	ПАПЛУЦА	РАКОВИЦА	СЈАВСКИ ВЕНАЦ				СОПОТ	
0	1	2	3	4	5	6	7	8	9	10	11	12	13	14	15	16	17	18	19	
16	ИНСТИТУТ ЗА НЕОНАТОЛОГИЈУ																			
17	СПЕЦИЈАЛНА БОЛНИЦА ЗА ЕНДЕМСКУ НЕФРОПАТИЈУ - ЛАЗАРЕВАЦ	52	1	1				38							4					8
18	ЗАВОД ЗА ЗДРАВСТВЕНУ ЗАШТИТУ СТУДЕНАТА																			
19	ИНСТИТУТ ЗА РЕХАБИЛИТАЦИЈУ	1599	26	152	50	83	143	133	91	73	208	59	138	123	46	20	50	34	170	
20	КЛИНИКА ЗА РЕХАБИЛИТАЦИЈУ "ДР Мирослав Зотовић"	49	3	8	2		6	3	4	2	1	2	2	6	3	1	1	2	3	
21	СПЕЦИЈАЛНА БОЛНИЦА ЗА ЦЕРЕБРАЛНУ ПАРАЛИЗУ И РАЗВОЈНУ НЕУРОЛОГИЈУ																			
22	СПЕЦИЈАЛНА БОЛНИЦА ЗА РЕХАБИЛИТАЦИЈУ ОРТОПЕДИЈЕ ПРОТЕТИКУ	108	2	8	5	10	13	9	2	4	8	4	4	14	4	1	3	3	14	
23	ЗАВОД ЗА ПСИХОФ. ПОРЕМЕЋАЈЕ И ГОВОР. ПАТОЛОГИЈУ "Др. Цветко Беојевић"																			
24	ДОМ ЗДРАВЉА ЛАЗАРЕВАЦ - ВАН БОЛНИЧКО ПОРОДИЛИШТЕ	23							23											
25	КЛ. ЗА МАКСИЛОФАЦИЈ. ХИР. СТОМАТОЛОШКОГ ФАКУЛТЕТА	1									1									
26	ИНСТИТУТ ЗА МЕДИЦИНУ РАДА СРБИЈЕ "Др. Драгомир Карајевић"	41	1	2		7	2	2	6	2	1	2	6	1		2	1	3	3	

**БРОЈ БОЛНИЧКИ ЛЕЧЕНИХ СТАНОВНИКА БЕОГРАДА ПРЕМА ОПШТИНИ СТАНОВАЊА И ПО МКБ-10 ГРУПАМА  
(БЕЗ ПРАТИОЦА) У 2012. ГОДИНИ**

Табела 115 б

Р. бр.	ЗДРАВСТВЕНА УСТАНОВА	СВЕГА	ОПШТИНА															СТАРИ ГРАД	СУРЧИН	ЧУКАРИЦА
			БЕРАЈЕВО	ВОЖДОВАЦ	ВРАЧАР	ГРОДЦА	ЗВЕЗДАРА	ЗЕМУН	ЈАЗАРЕВАЦ	МЛАДЕНОВАЦ	НОВИ БЕОГРАД	ОБРЕНОВАЦ	ПАЛИТУЛА	РАКОВИЦА	САВСКИ ВЕНАЦ	СОПОГ				
0	I	2	3	4	5	6	7	8	9	10	11	12	13	14	15	16	17	18	19	
<b>СВЕГА ОД I - XIX</b>		<b>2Е+05</b>	<b>2642</b>	<b>####</b>	<b>6229</b>	<b>8113</b>	<b>17439</b>	<b>22920</b>	<b>6150</b>	<b>7925</b>	<b>23211</b>	<b>6761</b>	<b>####</b>	<b>####</b>	<b>6709</b>	<b>2453</b>	<b>5764</b>	<b>3964</b>	<b>18023</b>	
1	I Заразне и паразитарне болести	3689	69	405	173	148	339	460	54	116	428	139	417	211	145	27	88	46	424	
2	II Тумори	30458	345	2658	1057	1065	2591	4931	864	904	4556	961	2690	1610	1387	312	1127	680	2720	
3	III Болести крви и болести крвотворних органа и поремећаји имунитета	1883	17	160	69	69	132	270	42	125	201	111	210	90	57	64	67	35	164	
4	IV Болести жлезда са унутрашњим лучењем, исхране и метаболизма	6355	96	549	176	289	581	873	186	377	786	211	679	376	195	125	173	157	526	
5	V Душевни поремећаји и поремећаји понашања	6089	104	678	178	297	579	614	213	186	627	253	664	409	203	59	228	106	691	
6	VI Болести нервног система	6022	115	664	204	337	570	648	199	196	678	217	646	379	228	73	189	87	592	
7	VII Болести ока и припојка ока	2701	30	223	96	168	345	291	54	53	311	102	330	148	144	37	84	34	251	
8	VIII Болести ува и болести мастоидног наставка	1120	13	75	41	51	127	143	30	32	172	41	99	72	35	11	31	22	125	
9	IX Болести система крвотока	30574	477	2720	1119	1237	2716	3210	1062	2415	3363	1038	3168	1913	1056	614	916	637	2913	
10	X Болести система за дисање	12478	167	1070	338	543	1161	1664	360	836	1434	377	1390	645	421	194	400	291	1187	
11	XI Болести система за варење	17026	248	1646	594	708	1602	1902	503	663	2140	658	1875	1118	558	217	515	365	1714	
12	XII Болести коже и болести поткожног ткива	2996	40	271	92	149	246	420	91	119	383	119	311	190	101	50	68	44	302	

13	ХПБ Бол. мишићно коштаног система и везив. ткива	9059	141	969	298	375	813	977	398	256	1150	368	853	591	336	93	307	153	981
14	XIV Болести мокраћно-полног система	13868	148	1256	468	686	1529	1571	629	423	1673	462	1615	873	414	165	382	304	1270
15	XV Трудноћа, рађање и бабиње	24608	348	2412	782	1247	2533	2641	862	631	3225	1036	2738	1635	527	209	650	578	2554
16	XVI Стања у порођајном периоду	1209	24	114	34	50	86	137	57	34	151	63	108	72	61	11	24	39	144
17	XVII Урођене наказности, деформаци и хромозом. ненормалности	2496	36	213	42	98	232	505	64	71	265	71	228	154	168	10	63	69	207
18	XVIII Сјмптоми, знаци и патолошки клинички и лабораторијски налази	3785	52	323	98	134	433	566	107	141	451	122	435	221	165	42	107	95	293
19	XIX Повреде, тровања и последиче деловања спољних фактора	10152	172	1016	370	462	824	1097	375	347	1217	412	1051	629	508	140	345	222	965
20	XXI Фактори који утичу на здравствено стање и контакт са здравственом службом	8849	123	820	279	382	807	1108	322	248	1222	305	912	612	305	83	237	213	871
<b>УКУПНО I-XXI</b>		<b>2E+05</b>	<b>2765</b>	<b>##</b>	<b>6508</b>	<b>8495</b>	<b>18246</b>	<b>24028</b>	<b>6472</b>	<b>8173</b>	<b>24433</b>	<b>7066</b>	<b>##</b>	<b>##</b>	<b>7014</b>	<b>2536</b>	<b>6001</b>	<b>4177</b>	<b>18894</b>

**ПРЕГЛЕД РАДА У ИНТЕРНИСТИЧКИМ ДЕЛАТНОСТИМА У СТАЦИОНАРНИМ УСТАНОВАМА  
У БЕОГРАДУ У 2012. ГОДИНИ**

Табела 116

Р. бр.	ЗДРАВСТВЕНА ДЕЛАТНОСТ	БРОЈ ПОСТЕЉА	БРОЈ ЛЕЧЕНИХ	ДАНА ЛЕЧЕЊА		УМРЛИ	
				УКУПНО	ПО ЛЕЧЕНОМ ЛИЦУ		
0	1	2	3	4	5	6	7
	<b>УКУПНО ИНТЕРНИСТИЧКЕ ГРАНЕ</b>	<b>5928</b>	<b>113759</b>	<b>1564825</b>	<b>14</b>	<b>5326</b>	<b>4,68</b>
	<b>ИНТЕРНА МЕДИЦИНА - УКУПНО</b>	<b>1584</b>	<b>42814</b>	<b>419578</b>	<b>10</b>	<b>2199</b>	<b>5,14</b>
1	КЈС - КЛИНИКА ЗА ЕНДОКРИНОЛОГИЈУ, ДИЈАБЕТЕС И БОЛЕСТИ МЕТАБОЛИЗМА	130	2753	40537	15	3	0,11
2	КЈС - КЛИНИКА ЗА ХЕМАТОЛОГИЈУ	80	1716	21173	12	73	4,25
3	КЈС - КЛИНИКА ЗА КАРДИОЛОГИЈУ	116	3614	31447	9	40	1,11
4	КЈС - КЛИНИКА ЗА ПУЛМОЛОГИЈУ	175	4311	60081	14	426	9,88
5	КЈС - КЛИНИКА ЗА НЕФРОЛОГИЈУ	51	1221	14427	12	40	3,28
6	КЈС - КЛИНИКА ЗА АЛЕРГОЛОГИЈУ И ИМУНОЛОГИЈУ	50	1023	14950	15	1	0,10
7	КЈС - КЛИНИКА ЗА ГАСТРОЕНТЕРОЛОГИЈУ	53	1779	19230	11	25	1,41
8	КЛИНИЧКО - БОЛНИЧКИ ЦЕНТАР "БЕЖАНИЈСКА КОСА"	200	6966	47590	7	370	5,31
9	КЛИНИЧКО - БОЛНИЧКИ ЦЕНТАР "Др Драгана Мишовић" - ДЕДИЊЕ	130	2732	27512	10	258	9,44
10	КЛИНИЧКО - БОЛНИЧКИ ЦЕНТАР "ЗВЕЗДАРА"	238	5826	50499	9	358	6,14
11	КЛИНИЧКО - БОЛНИЧКИ ЦЕНТАР "ЗЕМУН"	191	5224	45752	9	342	6,55
12	СПЕЦИЈАЛНА БОЛНИЦА ЗА ИНТЕРНЕ БОЛЕСТИ - "МЛАДЕНОВАЦ"	127	4095	33833	8	204	4,98
13	ЗАВОД ЗА ЗДРАВСТВЕНУ ЗАШТИТУ СТУДЕНАТА	13	587	2374	4		
14	СПЕЦИЈАЛНА БОЛНИЦА ЗА ЕНДЕМСКУ НЕФРОПАТИЈУ - "ЛАЗАРЕВАЦ"	30	967	10173	11	59	6,10
	<b>ИНФЕКТИВНЕ И ТРОПСКЕ БОЛЕСТИ - УКУПНО</b>	<b>154</b>	<b>2596</b>	<b>36450</b>	<b>14</b>	<b>107</b>	<b>4,12</b>
1	КЈС - КЛИНИКА ЗА ИНФЕКТИВНЕ И ТРОПСКЕ БОЛЕСТИ	154	2596	36450	14	107	4,12

**ПРЕГЛЕД РАДА У ИНТЕРНИСТИЧКИМ ДЕЛАТНОСТИМА У СТАЦИОНАРНИМ УСТАНОВАМА  
У БЕОГРАДУ У 2012. ГОДИНИ**

Табела 116

Р. бр.	ЗДРАВСТВЕНА ДЕЛАТНОСТ	БРОЈ ПОСТЕЉА	БРОЈ ЛЕЧЕНИХ	ДАНА ЛЕЧЕЊА		УМРЛИ	
				УКУПНО	ПО ЛЕЧЕНОМ ЛИЦУ	БРОЈ	%
0	1	2	3	4	5	6	7
<b>ПСИХИЈАТРИЈА - УКУПНО</b>		<b>878</b>	<b>7174</b>	<b>299357</b>	<b>42</b>	<b>22</b>	<b>0,31</b>
1	КЛНИКА ЗА ПСИХИЈАТРИЈУ	92	825	31466	38		
2	КЛИНИЧКО - БОЛНИЧКИ ЦЕНТАР "Др Драгана Митовић" - ДЕДЊЕ	60	622	13851	22	1	
3	КЛИНИЧКО - БОЛНИЧКИ ЦЕНТАР "ЗВЕЗДАРА"	31	344	7383	21		
4	ИНСТИТУТ ЗА МЕНТАЛНО ЗДРАВЉЕ	120	1052	35331	34		
5	КЛИНИКА ЗА НЕУРОЛОГИЈУ И ПСИХИЈАТРИЈУ ЗА ДЕЦУ И ОМЛАДИНУ	10	130	2761	21		
6	КЛИНИКА ЗА ПСИХИЈАТРИЈСКЕ БОЛЕСТИ "Др. Лаза Лазаревић"	500	3085	187595	61	21	0,68
7	СПЕЦИЈАЛНА БОЛНИЦА ЗА БОЛЕСТИ ЗАВИСНОСТИ	65	1116	20970	19		
<b>НЕУРОЛОГИЈА - УКУПНО</b>		<b>497</b>	<b>10624</b>	<b>135106</b>	<b>13</b>	<b>1353</b>	<b>12,74</b>
1	КЦС - КЛИНИКА ЗА НЕУРОЛОГИЈУ	105	2372	34677	15	14	0,59
2	КЛИНИЧКО - БОЛНИЧКИ ЦЕНТАР "ЗВЕЗДАРА"	42	766	8740	11	12	1,57
3	КЛИНИЧКО - БОЛНИЧКИ ЦЕНТАР "Др Драгана Митовић" - ДЕДЊЕ	30	408	4622	11		
4	КЛИНИЧКО - БОЛНИЧКИ ЦЕНТАР "ЗЕМУН"	35	912	8010	9	147	16,12
5	КЛИНИКА ЗА НЕУРОЛОГИЈУ И ПСИХИЈАТРИЈУ ЗА ДЕЦУ И ОМЛАДИНУ	35	584	8399	14		
6	СПЕЦИЈАЛНА БОЛНИЦА ЗА ЦЕРЕБРОВАСКУЛАРНЕ БОЛЕСТИ "Свети Сава"	250	5582	70658	13	1180	21,14
<b>КОЖНЕ И ВЕНЕРИЧНЕ БОЛЕСТИ - УКУПНО</b>		<b>105</b>	<b>2348</b>	<b>33260</b>	<b>14</b>	<b>8</b>	<b>0,34</b>
1	КЦС - КЛИНИКА ЗА ДЕРМАТОВЕНЕРОЛОГИЈУ	105	2348	33260	14	8	0,34

**ПРЕГЛЕД РАДА У ИНТЕРНИСТИЧКИМ ДЕЛАТНОСТИМА У СТАЦИОНАРНИМ УСТАНОВАМА  
У БЕОГРАДУ У 2012. ГОДИНИ**

Табела 116

Р. бр.	ЗДРАВСТВЕНА ДЕЛАТНОСТ	БРОЈ ПОСТЕЉА	БРОЈ ЛЕЧЕНИХ	ДАНА ЛЕЧЕЊА		УМРЛИ	
				УКУПНО	ПО ЛЕЧЕНОМ ЛИЦУ	БРОЈ	%
0	1	2	3	4	5	6	7
	<b>ПЕДИЈАТРИЈА - УКУПНО</b>	<b>650</b>	<b>19836</b>	<b>158546</b>	<b>8</b>	<b>173</b>	<b>0,87</b>
1	КЛИНИЧКО - БОЛНИЧКИ ЦЕНТАР "ЗВЕЗДАРА"	30	987	4045	4		
2	КЛИНИЧКО - БОЛНИЧКИ ЦЕНТАР "Др Драгиша Мишовић" - ДЕДЊИЊЕ	80	1743	10642	6		
3	КЛИНИЧКО - БОЛНИЧКИ ЦЕНТАР "ЗЕМУН"	40	1085	5415	5		
4	УНИВЕРЗИТЕТСКА ДЕЧА КЛИНИКА	140	8203	49872	6	37	0,45
5	ИНСТИТУТ ЗА ЗДРАВСТВЕНУ ЗАШТИТУ МАЈКЕ И ДЕТЕТА СРБИЈЕ "Др Вукан Чупић"	200	6988	48879	7	43	0,62
6	ИНСТИТУТ ЗА НЕОНАТОЛОГИЈУ	160	830	39693	48	93	11,20
	<b>РЕХАБИЛИТАЦИЈА - УКУПНО</b>	<b>1194</b>	<b>11667</b>	<b>347658</b>	<b>30</b>	<b>62</b>	<b>0,53</b>
1	ИНСТИТУТ ЗА РЕХАБИЛИТАЦИЈУ	530	7614	167811	22	46	0,60
2	КЛИНИКА ЗА РЕХАБИЛИТАЦИЈУ "Др Милослав Зотовић"	290	2336	98974	42	14	0,60
3	СПЕЦ БОЛ ЗА ЦЕРЕБРАЛНУ ПАРАЛИЗУ И РАЗВОЈНУ НЕУРОЛОГИЈУ	110	210	22769	108		
4	СПЕЦИЈАЛНА БОЛНИЦА ЗА РЕХАБИЛИТАЦИЈУ И ОРТОПЕДСКУ ПРОТЕТИКУ	180	493	44333	90	2	0,41
5	ЗАВОД ЗА ПСИХОФИЗИОЛОШКЕ ПОРЕМЕЋАЈЕ И ГОВОРНУ ПАТОЛОГИЈУ	30	715	9220	13		
6	ИНСТИТУТ ЗА ЗДРАВСТВЕНУ ЗАШТИТУ МАЈКЕ И ДЕТЕТА СРБИЈЕ "Др Вукан Чупић"	14	96	1501	16		
7	КЛИНИЧКО - БОЛНИЧКИ ЦЕНТАР "ЗЕМУН"	40	203	3050	15		
	<b>НЕОНАТОЛОГИЈА - УКУПНО *</b>	<b>412</b>	<b>1749</b>	<b>18500</b>	<b>11</b>	<b>2</b>	<b>0,11</b>
1	КДС - КЛИНИКА ЗА ГИНЕКОЛОГИЈУ И АКУШЕРСТВО	172	722	12266	17	2	0,28
2	КЛИНИЧКО - БОЛНИЧКИ ЦЕНТАР "ЗВЕЗДАРА"	52	253	1197	5		
3	КЛИНИЧКО - БОЛНИЧКИ ЦЕНТАР "ЗЕМУН"	56	204	1497	7		
4	КЛИНИЧКО - БОЛНИЧКИ ЦЕНТАР "Др Драгиша Мишовић" - ДЕДЊИЊЕ	22	539	3106	6		



**ПРЕГЛЕД РАДА У ИНТЕРНИСТИЧКИМ ДЕЛАТНОСТИМА У СТАЦИОНАРНИМ УСТАНОВАМА  
У БЕОГРАДУ У 2012. ГОДИНИ**

Табела 116

Р. бр.	ЗДРАВСТВЕНА ДЕЛАТНОСТ	БРОЈ ПОСТЕЉА	БРОЈ ЛЕЧЕНИХ	ДАНА ЛЕЧЕЊА		УМРЛИ	
				УКУПНО	ПО ЛЕЧЕНОМ ЛИЦУ	БРОЈ	%
0	1	2	3	4	5	6	7
5	ГИНЕКОЛОШКО-АКУШЕРСКА КЛИНИКА "НАРОДНИ ФРОНТ"	110	31	434	14		
	<b>ГЕРИЈАТРИЈА - УКУПНО</b>	<b>143</b>	<b>2716</b>	<b>37121</b>	<b>14</b>	<b>751</b>	<b>27,65</b>
1	КЛИНИЧКО - БОЛНИЧКИ ЦЕНТАР "ЗВЕЗДАРА"	100	1941	25140	13	518	26,69
2	КЛИНИЧКО - БОЛНИЧКИ ЦЕНТАР "ЗЕМУН"	43	775	11981	15	233	30,06
	<b>РЕУМАТОЛОГИЈА - УКУПНО</b>	<b>170</b>	<b>5191</b>	<b>35593</b>	<b>7</b>		
1	ИНСТИТУТ ЗА РЕУМАТОЛОГИЈУ	170	5191	35593	7		
	<b>ПРОФЕСИОНАЛНЕ БОЛЕСТИ - УКУПНО</b>	<b>40</b>	<b>1091</b>	<b>10469</b>	<b>10</b>		
1	ИНСТИТУТ ЗА МЕДИЦИНУ РАДА СРБИЈЕ "Др ДРАГОМИР КАРАЈОВИЋ"	40	1091	10469	10		
	<b>ИНТЕРНА МЕДИЦИНА</b>	<b>74</b>	<b>5219</b>	<b>26103</b>	<b>5</b>	<b>579</b>	<b>11,09</b>
1	ККС - УРГЕНТНИ ЦЕНТАР	74	5219	26103	5	579	11,09
	<b>НЕУРОЛОГИЈА</b>	<b>27</b>	<b>734</b>	<b>7084</b>	<b>10</b>	<b>70</b>	<b>9,54</b>
1	ККС - УРГЕНТНИ ЦЕНТАР	27	734	7084	10	70	9,54

\* Подаци за неонатологију односе се само на новорођену децу са патолошким стањима. Ванболничко породилиште ДЗ Лазаревац има 10 кревета за новорођену децу.

**ФАКТОРИ КОЛИ УТИЧУ НА ЗДРАВСТВЕНО СТАЊЕ И КОНТАКТ СА ЗДРАВСТВЕНОМ СЛУЖБОМ  
(XXI ГРУПА БОЛЕСТИ), У ИНТЕРНИСТИЧКИМ ДЕЛАТНОСТИМА У СТАЦИОНАРНИМ  
УСТАНОВАМА У БЕОГРАДУ У 2012. ГОДИНИ**

Табела 116 а

Р. бр.	ЗДРАВСТВЕНА ДЕЛАТНОСТ	БРОЈ ПОСТЕЉА	БРОЈ ЛЕЧЕНИХ	ДАНА ЛЕЧЕЊА		УМРЛИ	
				УКУПНО	ПО ЛЕЧЕНОМ ЛИЦУ	БРОЈ	%
0	1	2	3	4	5	6	7
	<b>УКУПНО ИНТЕРНИСТИЧКЕ ГРАНЕ</b>	<b>4650</b>	<b>5141</b>	<b>82123</b>	<b>16</b>	<b>11</b>	<b>0,21</b>
	<b>ИНТЕРНА МЕДИЦИНА - УКУПНО</b>	<b>1652</b>	<b>1692</b>	<b>13242</b>	<b>8</b>	<b>8</b>	<b>0,47</b>
1	КЦС - КЛИНИКА ЗА ЕНДОКРИНОЛОГИЈУ, ДИЈАБЕТЕС И БОЛЕСТИ МЕТАБОЛИЗМА	130	69	1131	16		
2	КЦС - КЛИНИКА ЗА КАРДИОЛОГИЈУ	116	93	857	9		
3	КЦС - КЛИНИКА ЗА ПУЛМОЛОГИЈУ	175	191	2520	13	4	2,09
4	КЦС - КЛИНИКА ЗА НЕФРОЛОГИЈУ	51	247	2661	11	2	0,81
5	КЦС - КЛИНИКА ЗА АЛЕРГОЛОГИЈУ И ИМУНОЛОГИЈУ	50	292	2826	10		
6	КЦС - ПЕЈСМЕЈКЕР ЦЕНТАР						
7	КЦС - УРГЕНТНИ ЦЕНТАР	74	19	81	4		
8	КЦС - КЛИНИКА ЗА ГАСТРОЕНТЕРОЛОГИЈУ	62	187	851	5		
9	КЛИНИЧКО - БОЛНИЧКИ ЦЕНТАР "БЕЖАНЈИСКА КОСА"	200	482	1307	3		
10	КЛИНИЧКО - БОЛНИЧКИ ЦЕНТАР "Др Драгана Мишовић" - ДЕДИЊЕ	220	9	75	8		
11	КЛИНИЧКО - БОЛНИЧКИ ЦЕНТАР "ЗВЕЗДАРА"	238	9	37	4		

**ФАКТОРИ КОЈИ УТИЧУ НА ЗДРАВСТВЕНО СТАЊЕ И КОНТАКТ СА ЗДРАВСТВЕНОМ СЛУЖБОМ  
(XXI ГРУПА БОЛЕСТИ), У ИНТЕРНИСТИЧКИМ ДЕЛАТНОСТИМА У СТАЦИОНАРНИМ  
УСТАНОВАМА У БЕОГРАДУ У 2012. ГОДИНИ**

Табела 116 а

Р. бр.	ЗДРАВСТВЕНА ДЕЛАТНОСТ	БРОЈ ПОСТЕЉА	БРОЈ ЛЕЧЕНИХ	ДАНА ЛЕЧЕЊА		УМРЛИ	
				УКУПНО	ПО ЛЕЧЕНОМ ЛИЦУ	БРОЈ	%
0	1	2	3	4	5	6	7
12	КЛИНИЧКО - БОЛНИЧКИ ЦЕНТАР "ЗЕМУН"	166	12	60	5		
13	СПЕЦИЈАЛНА БОЛНИЦА ЗА ИНТЕРНЕ БОЛЕСТИ - "МЛАДЕНОВАЦ"	127	27	210	8		
14	ЗАВОД ЗА ЗДРАВСТВЕНУ ЗАШТИТУ СТУДЕНАТА	13	1	1	1		
15	СПЕЦИЈАЛНА БОЛНИЦА ЗА ЕНДЕМСКУ НЕФРОПАТИЈУ - "ЛАЗАРЕВАЦ"	30	54	625	12	2	3,70
<b>ИНФЕКТИВНЕ И ТРОПСКЕ БОЛЕСТИ - УКУПНО</b>		<b>154</b>	<b>5</b>	<b>64</b>	<b>13</b>		
1	КЦС - КЛИНИКА ЗА ИНФЕКТИВНЕ И ТРОПСКЕ БОЛЕСТИ	154	5	64	13		
<b>ПСИХИЈАТРИЈА - УКУПНО</b>		<b>620</b>	<b>9</b>	<b>172</b>	<b>19</b>		
1	КЦС - КЛИНИКА ЗА ПСИХИЈАТРИЈУ						
2	КЛИНИЧКО - БОЛНИЧКИ ЦЕНТАР "Др Драгана Мишовић" - ДЕЛЦИЊЕ						
3	КЛИНИЧКО - БОЛНИЧКИ ЦЕНТАР "ЗВЕЗДАРА"						
4	ИНСТИТУТ ЗА МЕНТАЛНО ЗДРАВЉЕ	120	6	133	22		
5	КЛИНИКА ЗА НЕУРОЛОГИЈУ И ПСИХИЈАТРИЈУ ЗА ДЕЦУ И ОМЛАДИНУ						
6	КЛИНИКА ЗА ПСИХИЈАТРИСКЕ БОЛЕСТИ "Др Лаза Лазаревић"	500	3	39	13		
7	СПЕЦИЈАЛНА БОЛНИЦА ЗА БОЛЕСТИ ЗАВИСНОСТИ						

**ФАКТОРИ КОЈИ УТИЧУ НА ЗДРАВСТВЕНО СТАЊЕ И КОНТАКТ СА ЗДРАВСТВЕНОМ СЛУЖБОМ  
(XXI ГРУПА БОЛЕСТИ), У ИНТЕРНИСТИЧКИМ ДЕЛАТНОСТИМА У СТАЦИОНАРНИМ  
УСТАНОВАМА У БЕОГРАДУ У 2012. ГОДИНИ**

Табела 116 а

Р. бр.	ЗДРАВСТВЕНА ДЕЛАТНОСТ	БРОЈ ПОСТЕЉА	БРОЈ ЛЕЧЕНИХ	ДАНА ЛЕЧЕЊА		УМРЛИ	
				УКУПНО	ПО ЛЕЧЕНОМ ЛИЦУ	БРОЈ	%
0	1	2	3	4	5	6	7
	<b>НЕУРОЛОГИЈА - УКУПНО</b>	<b>167</b>	<b>12</b>	<b>137</b>	<b>11</b>		
1	КЦС - КЛИНИКА ЗА НЕУРОЛОГИЈУ	132	4	33	8		
2	КЛИНИЧКО - БОЛНИЧКИ ЦЕНТАР "ЗВЕЗДАРА"						
3	КЛИНИЧКО - БОЛНИЧКИ ЦЕНТАР "Др Драгана Мишовић" - ДЕДЊИЊЕ						
4	КЛИНИЧКО - БОЛНИЧКИ ЦЕНТАР "ЗЕМУН"						
5	КЛИНИКА ЗА НЕУРОЛОГИЈУ И ПСИХИЈАТРИЈУ ЗА ДЕЦУ И ОМЛАДИНУ	35	8	104	13		
6	СПЕЦИЈАЛНА БОЛНИЦА ЗА ЦЕРЕБРОВАСКУЛАРНЕ БОЛЕСТИ "СВЕТИ САВА"						
	<b>ПЕДИЈАТРИЈА - УКУПНО</b>	<b>451</b>	<b>890</b>	<b>5672</b>	<b>6</b>		
1	КЛИНИЧКО - БОЛНИЧКИ ЦЕНТАР "ЗВЕЗДАРА"						
2	КЛИНИЧКО - БОЛНИЧКИ ЦЕНТАР "Др Драгана Мишовић" - ДЕДЊИЊЕ	80	5	93	19		
3	КЛИНИЧКО - БОЛНИЧКИ ЦЕНТАР "ЗЕМУН"	40	36	100	3		
4	УНИВЕРЗИТЕТСКА ДЕЧА КЛИНИКА	150	733	4003	5		
5	ИНСТИТУТ ЗА ЗДРАВСТВЕНУ ЗАШТИТУ МАЈКЕ И ДЕТЕТА СРБИЈЕ "Др Вукан Чупић"	181	116	1476	13		
6	ИНСТИТУТ ЗА НЕОНАТОЛОГИЈУ						

**ФАКТОРИ КОЈИ УТИЧУ НА ЗДРАВСТВЕНО СТАЊЕ И КОНТАКТ СА ЗДРАВСТВЕНОМ СЛУЖБОМ  
(XXI ГРУПА БОЛЕСТИ), У ИНТЕРНИСТИЧКИМ ДЕЛАТНОСТИМА У СТАЦИОНАРНИМ  
УСТАНОВАМА У БЕОГРАДУ У 2012. ГОДИНИ**

Табела 116 а

Р. бр.	ЗДРАВСТВЕНА ДЕЛАТНОСТ	БРОЈ ПОСТЕЉА	БРОЈ ЛЕЧЕНИХ	ДАНА ЛЕЧЕЊА		УМРЛИ	
				УКУПНО	ПО ЛЕЧЕНОМ ЛИЦУ	БРОЈ	%
0	1	2	3	4	5	6	7
	<b>РЕХАБИЛИТАЦИЈА - УКУПНО</b>	<b>1140</b>	<b>2456</b>	<b>61861</b>	<b>25</b>	<b>3</b>	<b>0,12</b>
1	ИНСТИТУТ ЗА РЕХАБИЛИТАЦИЈУ	530	2206	44085	20	2	0,09
2	КЛИНИКА ЗА РЕХАБИЛИТАЦИЈУ "Др Мирослав Зотовић"	290	64	1551	24		
3	СПЕЦ. БОЛ. ЗА ЦЕРЕБРАЛНУ ПАРАЛИЗУ И РАЗВОЈНУ НЕУРОЛОГИЈУ	100	1	102	102		
4	СПЕЦИЈАЛНА БОЛНИЦА ЗА РЕХАБИЛИТАЦИЈУ И ОРТОПЕДСКУ ПРОТЕТИКУ	180	171	15865	93	1	0,58
5	СПЕЦИЈАЛНА БОЛНИЦА ЗА ПСИХОФИЗИОЛОШКЕ ПОРЕМЕЂЕЉЕ И ГОВОРНУ ПАТОЛОГИЈУ						
6	ИНСТИТУТ ЗА ЗДРАВСТВЕНУ ЗАШТИТУ МАЈКЕ И ДЕТЕТА СРБИЈЕ "Др Вукан Чурић"						
7	КЛИНИЧКО - БОЛНИЧКИ ЦЕНТАР "ЗЕМУН"	40	14	258	18		
	<b>НЕОНАТОЛОГИЈА - УКУПНО</b>	<b>142</b>	<b>11</b>	<b>276</b>	<b>25</b>		
1	КДС-КЛИНИКА ЗА ГИНЕКОЛОГИЈУ И АКУШЕРСТВО						
2	КЛИНИЧКО - БОЛНИЧКИ ЦЕНТАР "ЗВЕЗДАРА"						
3	КЛИНИЧКО - БОЛНИЧКИ ЦЕНТАР "ЗЕМУН"						
4	КЛИНИЧКО - БОЛНИЧКИ ЦЕНТАР "Др Драгана Мишовић" - ДЕЛНИЦЕ	22	6	202	34		

**ФАКТОРИ КОЈИ УТИЧУ НА ЗДРАВСТВЕНО СТАЊЕ И КОНТАКТ СА ЗДРАВСТВЕНОМ СЛУЖБОМ  
(XXI ГРУПА БОЛЕСТИ), У ИНТЕРНИСТИЧКИМ ДЕЛАТНОСТИМА У СТАЦИОНАРНИМ  
УСТАНОВАМА У БЕОГРАДУ У 2012. ГОДИНИ**

Табела 116 а

Р. бр.	ЗДРАВСТВЕНА ДЕЛАТНОСТ	БРОЈ ПОСТЕЉА	БРОЈ ЛЕЧЕНИХ	ДАНА ЛЕЧЕЊА		УМРЛИ	
				УКУПНО	ПО ЛЕЧЕНОМ ЛИЦУ	БРОЈ	%
0	1	2	3	4	5	6	7
5	ГИНЕКОЛОШКО-АКУШЕРСКА КЛИНИКА "НАРОДНИ ФРОНТ"	120	5	74	15		
	<b>ГЕРИАТРИЈА - УКУПНО</b>	<b>143</b>	<b>5</b>	<b>87</b>	<b>17</b>		
1	КЛИНИЧКО - БОЛНИЧКИ ЦЕНТАР "ЗВЕЗДАРА"	100	4	74	19		
2	КЛИНИЧКО - БОЛНИЧКИ ЦЕНТАР "ЗЕМУН"	43	1	13	13		
	<b>РЕУМАТОЛОГИЈА - УКУПНО</b>	<b>141</b>	<b>1</b>	<b>8</b>	<b>8</b>		
1	ИНСТИТУТ ЗА РЕУМАТОЛОГИЈУ	141	1	8	8		
	<b>ПРОФЕСИОНАЛНЕ БОЛЕСТИ - УКУПНО</b>	<b>40</b>	<b>60</b>	<b>604</b>	<b>10</b>		
1	ИНСТИТУТ ЗА МЕДИЦИНУ РАДА СРБИЈЕ "Др ДРАГОМИР КАРАЈОВИЋ"	40	60	604	10		

**ПРЕГЛЕД РАДА У ИНТЕРНИСТИЧКИМ ДЕЛАТНОСТИМА У СТАЦИОНАРНИМ УСТАНОВАМА ЗА  
СТАНОВНИКЕ БЕОГРАДА У 2012. ГОДИНИ**

Табела 117

Р. бр.	ЗДРАВСТВЕНА ДЕЛАТНОСТ	БРОЈ ПОСТЕЉА	БРОЈ ЛЕЧЕНИХ	ДАНА ЛЕЧЕЊА		УМРЛИ	
				УКУПНО	ПО ЛЕЧЕНОМ ЛИЦУ		
0	1	2	3	4	5	6	7
	<b>УКУПНО ИНТЕРНИСТИЧКЕ ГРАНЕ</b>	<b>5928</b>	<b>82016</b>	<b>1130990</b>	<b>14</b>	<b>4674</b>	<b>5,70</b>
	<b>ИНТЕРНА МЕДИЦИНА - УКУПНО</b>	<b>1584</b>	<b>32318</b>	<b>312782</b>	<b>10</b>	<b>1926</b>	<b>5,96</b>
1	КЈС - КЛИНИКА ЗА ЕНДОКРИНОЛОГИЈУ, ДИЈАБЕТЕС И БОЛЕСТИ МЕТАБОЛИЗМА	130	1532	22530	15	2	0,13
2	КЈС - КЛИНИКА ЗА ХЕМАТОЛОГИЈУ	80	793	9351	12	42	5,30
3	КЈС - КЛИНИКА ЗА КАРДИОЛОГИЈУ	116	2252	19753	9	26	1,15
4	КЈС - КЛИНИКА ЗА ПУЛМОЛОГИЈУ	175	3070	41655	14	353	11,50
5	КЈС - КЛИНИКА ЗА НЕФРОЛОГИЈУ	51	721	9408	13	36	4,99
6	КЈС - КЛИНИКА ЗА АЛЕРГОЛОГИЈУ И ИМУНОЛОГИЈУ	50	426	6244	15		
7	КЈС - КЛИНИКА ЗА ГАСТРОЕНТЕРОЛОГИЈУ	53	1231	11386	9	17	1,38
8	КЛИНИЧКО - БОЛНИЧКИ ЦЕНТАР "БЕЖАНЈИЈСКА КОСА"	200	5641	38535	7	313	5,55
9	КЛИНИЧКО - БОЛНИЧКИ ЦЕНТАР "др Драгиша Мишовић" - ДЕДЊЕ	130	2621	26522	10	249	9,50
10	КЛИНИЧКО - БОЛНИЧКИ ЦЕНТАР "ЗВЕЗДАРА"	238	5287	46707	9	348	6,58
11	КЛИНИЧКО - БОЛНИЧКИ ЦЕНТАР "ЗЕМУН"	191	3555	36287	10	282	7,93
12	СПЕЦИЈАЛНА БОЛНИЦА ЗА ИНТЕРНЕ БОЛЕСТИ - "МЛАДЕНОВАЦ"	127	4045	33586	8	199	4,92
13	ЗАВОД ЗА ЗДРАВСТВЕНУ ЗАШТИТУ СТУДЕНАТА	13	182	692	4		
14	СПЕЦИЈАЛНА БОЛНИЦА ЗА ЕНДЕМСКУ НЕФРОПАТИЈУ - "ЛАЗАРЕВАЦ"	30	962	10126	11	59	6,13
	<b>ИНФЕКТИВНЕ И ТРОПСКЕ БОЛЕСТИ - УКУПНО</b>	<b>154</b>	<b>2025</b>	<b>27615</b>	<b>14</b>	<b>76</b>	<b>3,75</b>
1	КЈС - КЛИНИКА ЗА ИНФЕКТИВНЕ И ТРОПСКЕ БОЛЕСТИ	154	2025	27615	14	76	3,75

**ПРЕГЛЕД РАДА У ИНТЕРНИСТИЧКИМ ДЕЛАТНОСТИМА У СТАЦИОНАРНИМ УСТАНОВАМА ЗА  
СТАНОВНИКЕ БЕОГРАДА У 2012. ГОДИНИ**

Табела 117

Р. бр.	ЗДРАВСТВЕНА ДЕЛАТНОСТ	БРОЈ ПОСТЕЉА	БРОЈ ЛЕЧЕНИХ	ДАНА ЛЕЧЕЊА		УМРЛИ
				УКУПНО	ПО ЛЕЧЕНОМ ЛИЦУ	
0	1	2	3	4	5	7
<b>ПСИХИЈАТРИЈА - УКУПНО</b>						
1	КДС - КЛИНИКА ЗА ПСИХИЈАТРИЈУ	92	471	18395	39	
2	КЛИНИЧКО - БОЛНИЧКИ ЦЕНТАР "Др Драгиша Мишовић" - ДЕДЊЕ	60	471	10305	22	1 0,21
3	КЛИНИЧКО - БОЛНИЧКИ ЦЕНТАР "ЗВЕЗДАРА"	31	323	6894	21	
4	ИНСТИТУТ ЗА МЕНТАЛНО ЗДРАВЉЕ	120	682	24507	36	
5	КЛИНИКА ЗА НЕУРОЛОГИЈУ И ПСИХИЈАТРИЈУ ЗА ДЕЦУ И ОМЛАДИНУ	10	66	1356	21	
6	СПЕЦИЈАЛНА БОЛНИЦА ЗА ПСИХИЈАТРИЈСКЕ БОЛЕСТИ "Др Лаза Лазаревић"	500	2630	165195	63	21 0,80
7	СПЕЦИЈАЛНА БОЛНИЦА ЗА БОЛЕСТИ ЗАВИСНОСТИ	65	911	17299	19	
<b>НЕУРОЛОГИЈА - УКУПНО</b>						
1	КДС - КЛИНИКА ЗА НЕУРОЛОГИЈУ	105	1279	17950	14	11 0,86
2	КЛИНИЧКО - БОЛНИЧКИ ЦЕНТАР "ЗВЕЗДАРА"	42	754	8532	11	12 1,59
3	КЛИНИЧКО - БОЛНИЧКИ ЦЕНТАР "Др Драгиша Мишовић" - ДЕДЊЕ	30	395	4453	11	
4	КЛИНИЧКО - БОЛНИЧКИ ЦЕНТАР "ЗЕМУН"	35	707	6318	9	112 15,84
5	КЛИНИКА ЗА НЕУРОЛОГИЈУ И ПСИХИЈАТРИЈУ ЗА ДЕЦУ И ОМЛАДИНУ	35	230	3584	16	
6	СПЕЦИЈАЛНА БОЛНИЦА ЗА ЦЕРЕБРОВАСКУЛАРНЕ БОЛЕСТИ "Свети Сава"	250	5040	64094	13	1089 21,61
<b>КОЖНЕ И ВЕНЕРИЧНЕ БОЛЕСТИ - УКУПНО</b>						
1	КДС - КЛИНИКА ЗА ДЕРМАТОВЕНЕРОЛОГИЈУ	105	1305	18365	14	3 0,23



**ПРЕГЛЕД РАДА У ИНТЕРНИСТИЧКИМ ДЕЛАТНОСТИМА У СТАЦИОНАРНИМ УСТАНОВАМА ЗА  
СТАНОВНИКЕ БЕОГРАДА У 2012. ГОДИНИ**

Табела 117

Р. бр.	ЗДРАВСТВЕНА ДЕЛАТНОСТ	БРОЈ ПОСТЕЉА	БРОЈ ЛЕЧЕНИХ	ДАНА ЛЕЧЕЊА		УМРЛИ	
				УКУПНО	ПО ЛЕЧЕНОМ ЛИЦУ	БРОЈ	%
0	1	2	3	4	5	6	7
<b>ПЕДИЈАТРИЈА - УКУПНО</b>		<b>650</b>	<b>12105</b>	<b>76744</b>	<b>6</b>	<b>74</b>	<b>0,61</b>
1	КЛИНИЧКО - БОЛНИЧКИ ЦЕНТАР "ЗВЕЗДАРА"	30	909	3622	4		
2	КЛИНИЧКО - БОЛНИЧКИ ЦЕНТАР "Др Драгиша Мишовић" - ДЕДЊЕ	80	1667	9562	6		
3	КЛИНИЧКО - БОЛНИЧКИ ЦЕНТАР "ЗЕМУН"	40	855	4348	5		
4	УНИВЕРЗИТЕТСКА ДЕЧЈА КЛИНИКА	140	4604	24795	5	16	0,35
5	ИНСТИТУТ ЗА ЗДРАВСТВЕНУ ЗАШТИТУ МАЉКЕ И ДЕТЕТА СРБИЈЕ "Др Вуксан Чупић"	200	3786	20592	5	18	0,48
6	ИНСТИТУТ ЗА НЕОНАТОЛОГИЈУ	160	284	13825	49	40	14,08
<b>РЕХАБИЛИТАЦИЈА - УКУПНО</b>		<b>1194</b>	<b>8064</b>	<b>243660</b>	<b>30</b>	<b>57</b>	<b>0,71</b>
1	ИНСТИТУТ ЗА РЕХАБИЛИТАЦИЈУ	530	5395	121998	23	44	0,82
2	КЛИНИКА ЗА РЕХАБИЛИТАЦИЈУ "Др Мирослав Зотовић"	290	1959	80927	41	12	0,61
3	СПЕЦ. БОЛ. ЗА ЦЕРЕБРАЛНУ ПАРАЛИЗУ И РАЗВОЈНУ НЕУРОЛОГИЈУ	110	26	3865	149		
4	СПЕЦИЈАЛНА БОЛНИЦА ЗА РЕХАБИЛИТАЦИЈУ И ОРТОПЕДСКУ ПРОТЕТИКУ	180	341	31970	94	1	0,29
5	ЗАВОД ЗА ПСИХОФИЗИОЛОШКЕ ПОРЕМЕЂАЈЕ И ГОВОРНУ ПАТОЛОГИЈУ	30	161	2042	13		
6	ИНСТИТУТ ЗА ЗДРАВСТВЕНУ ЗАШТИТУ МАЉКЕ И ДЕТЕТА СРБИЈЕ "Др Вуксан Чупић"	14	29	412	14		
7	КЛИНИЧКО - БОЛНИЧКИ ЦЕНТАР "ЗЕМУН"	40	153	2446	16		
<b>НЕОНАТОЛОГИЈА - УКУПНО*</b>		<b>412</b>	<b>1497</b>	<b>14182</b>	<b>9</b>		
1	КДС - КЛИНИКА ЗА ГИНЕКОЛОГИЈУ И АКУШЕРСТВО	172	571	8858	16		
2	КЛИНИЧКО - БОЛНИЧКИ ЦЕНТАР "ЗВЕЗДАРА"	52	246	1169	5		
3	КЛИНИЧКО - БОЛНИЧКИ ЦЕНТАР "ЗЕМУН"	56	147	1069	7		
4	КЛИНИЧКО - БОЛНИЧКИ ЦЕНТАР "Др Драгиша Мишовић" - ДЕДЊЕ	22	509	2748	5		

**ПРЕГЛЕД РАДА У ИНТЕРНИСТИЧКИМ ДЕЛАТНОСТИМА У СТАЦИОНАРНИМ УСТАНОВАМА ЗА  
СТАНОВНИКЕ БЕОГРАДА У 2012. ГОДИНИ**

Табела 117

Р. бр.	ЗДРАВСТВЕНА ДЕЛАТНОСТ	БРОЈ ПОСТЕЉА	БРОЈ ЛЕЧЕНИХ	ДАНА ЛЕЧЕЊА		УМРЛИ	
				УКУПНО	ПО ЛЕЧЕНОМ ЛИЦУ	БРОЈ	%
0	I	2	3	4	5	6	7
5	ГИНЕКОЛОШКО-АКУШЕРСКА КЛИНИКА "НАРОДНИ ФРОНТ"	110	24	338	14		
	<b>ГЕРИАТРИЈА - УКУПНО</b>	<b>143</b>	<b>2569</b>	<b>35126</b>	<b>14</b>	<b>718</b>	<b>27,95</b>
1	КЛИНИЧКО - БОЛНИЧКИ ЦЕНТАР "ЗВЕЗДАРА"	100	1900	24753	13	506	26,63
2	КЛИНИЧКО - БОЛНИЧКИ ЦЕНТАР "ЗЕМУН"	43	669	10373	16	212	31,69
	<b>РЕУМАТОЛОГИЈА - УКУПНО</b>	<b>170</b>	<b>2492</b>	<b>17771</b>	<b>7</b>		
1	ИНСТИТУТ ЗА РЕУМАТОЛОГИЈУ	170	2492	17771	7		
	<b>ПРОФЕСИОНАЛНЕ БОЛЕСТИ - УКУПНО</b>	<b>40</b>	<b>814</b>	<b>8268</b>	<b>10</b>		
1	ИНСТИТУТ ЗА МЕДИЦИНУ РАДА СРБИЈЕ "Др. ДРАГОМИР КАРАЈОВИЋ"	40	814	8268	10		
	<b>ИНТЕРНА МЕДИЦИНА</b>	<b>74</b>	<b>4281</b>	<b>21976</b>	<b>5</b>	<b>519</b>	<b>12,12</b>
1	КЦС - УРГЕНТНИ ЦЕНТАР	74	4281	21976	5	519	12,12
	<b>НЕУРОЛОГИЈА</b>	<b>27</b>	<b>587</b>	<b>5619</b>	<b>10</b>	<b>55</b>	<b>9,37</b>
1	КЦС - УРГЕНТНИ ЦЕНТАР	27	587	5619	10	55	9,37

\* Без ДЗ Лазаревац са 10 постеља. Подаци из неонатологије односе се само на новорођену децу са патолошким стањима.

**ПРЕГЛЕД РАДА У ХИРУРШКИМ ДЕЛАТНОСТИМА У СТАЦИОНАРНИМ УСТАНОВАМА У БЕОГРАДУ У 2012. ГОДИНИ**

Табела 118

Р. бр.	ЗДРАВСТВЕНА ДЕЛАТНОСТ		БРОЈ ПОСТЕ ЉА	БРОЈ ЛЕЧЕНИХ	ОПЕРИСАНИ		ДАНА ЛЕЧЕЊА			ПРОСЕЧНО ДАНА			БРОЈ УМРЛИХ	
	БРОЈ ПОСТЕ	БРОЈ ЛЕЧЕНИХ			БРОЈ	%	УКУПНО	ОПЕРИСАНИ	НЕОПЕРИСАНИ	ПО ЛЕЧЕЊОМ ЦИТУ	ПРЕ ОПЕРАЦИЈЕ	ОПЕРИСАНИ	НЕОПЕРИСАНИ	ОПЕРИСАНИ
0	1	2	3	4	5		6	7	8	9	10	11	12	
		<b>4668</b>	<b>164396</b>	<b>116625</b>	<b>70,94</b>	<b>1280142</b>	<b>943916</b>	<b>336226</b>	<b>7,79</b>	<b>2,75</b>	<b>1559</b>	<b>1523</b>		
	<b>ХИРУРГИЈА</b>	<b>630</b>	<b>22834</b>	<b>19164</b>	<b>83,93</b>	<b>167870</b>	<b>140945</b>	<b>26925</b>	<b>7,35</b>	<b>2,64</b>	<b>430</b>	<b>249</b>		
1	КЦС - КЛИНИКА ЗА ДИГЕСТИВНУ ХИРУРГИЈУ	245	6089	4889	80,29	72609	62133	10476	11,92	5,35	81	38		
2	КЦС - КЛИНИКА ЗА ЕНДОКРИНОЛОГИЈУ, ДИЈАБЕТЕС И БОЛЕСТИ МЕТАБОЛИЗМА	25	866	795	91,80	7082	6471	611	8,18	3,42				
3	КЛИНИЧКО - БОЛНИЧКИ ЦЕНТАР "БЕЖАНИСКА КОСА"	62	4550	3686	81,01	29497	23395	6102	6,48	2,15	96	58		
4	КЛИНИЧКО - БОЛНИЧКИ ЦЕНТАР "Др Драшковић Мишовић" - ДЕЛНИЉЕ	119	2683	2499	93,14	5627	4944	683	2,10	0,38	3	7		
5	КЛИНИЧКО - БОЛНИЧКИ ЦЕНТАР "ЗВЕЗДАРА"	107	4884	4103	84,01	31478	26383	5095	6,45	1,86	122	94		
6	КЛИНИЧКО - БОЛНИЧКИ ЦЕНТАР "ЗЕМЉИ"	65	3418	2850	83,38	20979	17039	3940	6,14	1,82	128	52		
7	ЗАВОД ЗА ЗДРАВСТВЕНУ ЗАШТИТУ СТУДЕНАТА	7	344	342	99,42	598	580	18	1,74	0,09				
	<b>НЕУРОХИРУРГИЈА</b>	<b>186</b>	<b>5036</b>	<b>2551</b>	<b>50,66</b>	<b>52756</b>	<b>38337</b>	<b>14419</b>	<b>10,48</b>	<b>5,71</b>	<b>131</b>	<b>91</b>		
1	КЦС - КЛИНИКА ЗА НЕУРОХИРУРГИЈУ	156	4446	2105	47,35	46331	32764	13567	10,42	6,26	108	88		
2	КЛИНИЧКО - БОЛНИЧКИ ЦЕНТАР "ЗЕМЉИ"	30	590	446	75,59	6425	5573	852	10,89	3,12	23	3		
	<b>УРОЛОГИЈА</b>	<b>279</b>	<b>11471</b>	<b>8072</b>	<b>70,37</b>	<b>83900</b>	<b>62895</b>	<b>21005</b>	<b>7,31</b>	<b>2,88</b>	<b>41</b>	<b>82</b>		
1	КЦС - КЛИНИКА ЗА УРОЛОГИЈУ	141	4939	3446	69,77	44105	31650	12455	8,93	3,97	15	44		
2	КЛИНИЧКО - БОЛНИЧКИ ЦЕНТАР "БЕЖАНИСКА КОСА"	25	1437	531	36,95	8198	5007	3191	5,70	2,88		13		
3	КЛИНИЧКО - БОЛНИЧКИ ЦЕНТАР "Др Драшковић Мишовић" - ДЕЛНИЉЕ	38	1439	1259	87,49	8162	7321	841	5,67	1,48	2	14		
5	КЛИНИЧКО - БОЛНИЧКИ ЦЕНТАР "ЗВЕЗДАРА"	45	2747	2421	88,13	15695	13856	1839	5,71	1,62	20	2		
6	КЛИНИЧКО - БОЛНИЧКИ ЦЕНТАР "ЗЕМЉИ"	30	909	415	45,65	7740	5061	2679	8,51	5,49	4	9		
	<b>ГИНЕКОЛОГИЈА</b>	<b>484</b>	<b>23521</b>	<b>15034</b>	<b>63,92</b>	<b>109395</b>	<b>75247</b>	<b>34148</b>	<b>4,65</b>	<b>1,83</b>	<b>7</b>	<b>15</b>		

**ПРЕГЛЕД РАДА У ХИРУРШКИМ ДЕЛАТНОСТИМА У СТАЦИОНАРНИМ УСТАНОВАМА У БЕОГРАДУ У 2012. ГОДИНИ**

Табела 118

Р. бр.	ЗДРАВСТВЕНА ДЕЛАТНОСТ		БРОЈ ПОСТЕЉА	БРОЈ ЛЕЧЕНИХ	ОПЕРИСАНИ		ДАНА ЛЕЧЕЊА			ПРОСЕЧНО ДАНА			БРОЈ УМРЛИХ	
	БРОЈ ПОСТЕЉА	%			УКУПНО	ОПЕРИСАНИ	НЕОПЕРИСАНИ	ПО ЛЕЧЕЊОМ ДИЈУ	ПРЕ ОПЕРАЦИЈЕ	ПО ЛЕЧЕЊОМ ДИЈУ	ОПЕРИСАНИ	НЕОПЕРИСАНИ	ОПЕРИСАНИ	НЕОПЕРИСАНИ
0	1	2	3	4	5	6	7	8	9	10	11	12		
1	КЛС - КЛИНИКА ЗА ГИНЕКОЛОГИЈУ И АКУШЕРСТВО		167	8409	57,82	43645	28638	15007	5,19	2,28	3	10		
2	КЛИНИЧКО - БОЛНИЧКИ ЦЕНТАР "ЗВЕЗДАРА"		38	2096	83,44	7302	5893	1409	3,48	0,98		1		
3	КЛИНИЧКО - БОЛНИЧКИ ЦЕНТАР "Др Драгана Мишовић" - ДЕДЊИЋЕ		16	830	59,28	3543	2112	1431	4,27	1,08				
4	КЛИНИЧКО - БОЛНИЧКИ ЦЕНТАР "ЗЕМЊИ"		15	973	80,27	4880	4100	780	5,02	1,94	1			
5	ИНСТИТУТ ЗА ЗДРАВСТВЕНУ ЗАШТИТУ МАЈКЕ И ДЕТЕТА СРБИЈЕ "Др Вукан Чупић"		38	1948	57,91	7267	4220	3047	3,73	1,10				
6	ГИНЕКОЛОШКО-АКУШЕРСКА КЛИНИКА "НАРОДНИ ФРОНТ"		210	9265	65,00	42758	30284	12474	4,62	1,91	3	4		
	<b>АКУШЕРСТВО</b>		<b>492</b>	<b>21240</b>	<b>95,64</b>	<b>123272</b>	<b>118908</b>	<b>4364</b>	<b>5,80</b>	<b>1,86</b>	<b>3</b>			
1	КЛС - КЛИНИКА ЗА ГИНЕКОЛОГИЈУ И АКУШЕРСТВО		228	6840	98,08	48555	48008	547	7,10	3,09	1			
2	КЛИНИЧКО - БОЛНИЧКИ ЦЕНТАР "ЗВЕЗДАРА"		50	2513	99,88	11530	11508	22	4,59	0,71				
3	КЛИНИЧКО - БОЛНИЧКИ ЦЕНТАР "Др Драгана Мишовић" - ДЕДЊИЋЕ		34	2150	99,40	11008	10933	75	5,12	1,20	1			
4	КЛИНИЧКО - БОЛНИЧКИ ЦЕНТАР "ЗЕМЊИ"		50	2018	90,09	8300	7699	601	4,11	1,14				
5	ГИНЕКОЛОШКО-АКУШЕРСКА КЛИНИКА "НАРОДНИ ФРОНТ"		120	7505	92,79	42982	39933	3049	5,73	1,50	1			
6	ДОМ ЗА РАВАЉА ЛАЗАРЕВАЦ - ВАМБОЛНИЧКО ПОРОДЉИШТЕ		10	214	82,24	897	827	70	4,19	0,53				
	<b>ОРТОПЕДИЈА И ТРАУМАТОЛОГИЈА</b>		<b>815</b>	<b>12568</b>	<b>71,46</b>	<b>217504</b>	<b>174613</b>	<b>42951</b>	<b>17,31</b>	<b>6,19</b>	<b>72</b>	<b>75</b>		
1	КЛС - КЛИНИКА ЗА ОРТОПЕДСКУ ХИРУРГИЈУ И ТРАУМАТОЛОГИЈУ		197	2598	72,56	48594	38335	10259	18,70	6,70	27	33		
2	КЛИНИЧКО - БОЛНИЧКИ ЦЕНТАР "ЗВЕЗДАРА"		25	550	87,09	5873	5473	400	10,68	2,44	3	7		
3	КЛИНИЧКО - БОЛНИЧКИ ЦЕНТАР "ЗЕМЊИ"		46	983	43,23	7167	3711	3456	7,29	3,08	9	3		
4	КЛИНИЧКО - БОЛНИЧКИ ЦЕНТАР "БЕЖАНСКА КОСА"		27	797	83,19	7549	6587	962	9,47	4,27	14	9		
5	ИНСТИТУТ ЗА ОРТОПЕДСКО-ХИРУРШКЕ БОЛЕСТИ "БЕЉИЦА"		520	7640	72,37	148381	120507	27874	19,42	6,80	19	23		
	<b>ПЛАСТИЧНА И РЕКОНСТРУКТИВНА ХИРУРГИЈА</b>		<b>64</b>	<b>1856</b>	<b>97,25</b>	<b>12486</b>	<b>12213</b>	<b>273</b>	<b>6,73</b>	<b>2,46</b>	<b>20</b>	<b>1</b>		

**ПРЕГЛЕД РАДА У ХИРУРШКИМ ДЕЛАТНОСТИМА У СТАЦИОНАРНИМ УСТАНОВАМА У БЕОГРАДУ У 2012. ГОДИНИ**

Табела 118

Р. бр.	ЗДРАВСТВЕНА ДЕЛАТНОСТ	БРОЈ ПОСТЕ ЉА	БРОЈ ЛЕЧЕНИХ	ОПЕРИСАНИ		ДАНА ЛЕЧЕЊА			ПРОСЕЧНО ДАНА			БРОЈ УМРЛИХ	
				БРОЈ	%	УКУПНО	ОПЕРИСАНИ	НЕОПЕРИСАНИ	ПО ЛЕЧЕЊИ	ПРЕ ОПЕРАЦИЈЕ	ОПЕРАЦИЈЕ	ОПЕРАЦИЈЕ	НЕОПЕРИСАНИ
0	1	2	3	4	5	6	7	8	9	10	11	12	
1	КЛС - КЛИНИКА ЗА ОПЕКОЛИНЕ, ПЛАСТИЧНУ И РЕКОНСТРУКТИВНУ ХИРУРГИЈУ	64	1856	1805	97,25	12486	12213	273	6,73	2,46	20	1	
	<b>ОФТАЛМОЛОГИЈА</b>	185	6080	4558	74,97	38344	27823	10521	6,31	2,14		1	
1	КЛС - КЛИНИКА ЗА ОЧНЕ БОЛЕСТИ	145	4476	3174	70,91	30552	21275	9277	6,83	2,36		1	
2	КЛИНИЧКО - БОЛНИЧКИ ЦЕНТАР "ЗВЕЗДАРА"	35	1542	1331	86,32	7320	6121	1199	4,75	1,65			
3	ИНСТИТУТ ЗА ЗДРАВСТВЕНУ ЗАШТИТУ МАЈКЕ И ДЕТЕТА СРБИЈЕ "Др Вукан Чурић"	5	62	53	85,48	472	427	45	7,61	1,30			
	<b>ОТОРИНОЛАРИНГОЛОГИЈА</b>	256	8732	7374	84,45	56694	49666	7028	6,49	2,30	13	21	
1	КЛС - КЛИНИКА ЗА ОРЛ И МАКСИЛОФАЦИЈАЛНУ ХИРУРГИЈУ	115	2786	2270	81,48	23461	20162	3299	8,42	3,23	4	13	
2	КЛИНИЧКО - БОЛНИЧКИ ЦЕНТАР "Др Драгиша Мишовић" - ДЕЛНИЉЕ	39	1511	1310	86,70	8486	7630	856	5,62	1,50	3	3	
3	КЛИНИЧКО - БОЛНИЧКИ ЦЕНТАР "ЗВЕЗДАРА"	45	1492	1409	94,44	10238	9634	604	6,86	1,92	2	4	
4	КЛИНИЧКО - БОЛНИЧКИ ЦЕНТАР "ЗЕМЉИ"	35	907	781	86,11	8228	7145	1083	9,07	2,96	4	1	
5	ИНСТИТУТ ЗА ЗДРАВСТВЕНУ ЗАШТИТУ МАЈКЕ И ДЕТЕТА СРБИЈЕ "Др Вукан Чурић"	22	2036	1604	78,78	6281	5095	1186	3,08	1,66			
	<b>МАКСИЛОФАЦИЈАЛНА ХИРУРГИЈА</b>	45	999	926	92,69	8691	8126	565	8,70	2,50	1	1	
1	КЛНН - ЗА МАКСИЛОФАЦ. ХИРУРГ. СТОМАТОЛОШКОГ ФАКУЛТЕТА	45	999	926	92,69	8691	8126	565	8,70	2,50	1	1	
	<b>ДЕЧА ХИРУРГИЈА</b>	267	10014	6495	64,86	72550	51232	21318	7,24	1,95	18	21	
1	УНИВЕРЗИТЕТСКА ДЕЧА КЛИНИКА	152	6514	4200	64,48	44102	29836	14266	6,77	1,50		18	
2	ИНСТИТУТ ЗА ЗДРАВСТВЕНУ ЗАШТИТУ МАЈКЕ И ДЕТЕТА СРБИЈЕ "Др Вукан Чурић"	115	3500	2295	65,57	28448	21396	7052	8,13	2,76	18	3	
	<b>ОНКОЛОГИЈА И РАДИОЛОГИЈА</b>	385	13763	3476	25,26	142086	29390	112696	10,32	4,56	10	215	

**ПРЕГЛЕД РАДА У ХИРУРШКИМ ДЕЛАТНОСТИМА У СТАЦИОНАРНИМ УСТАНОВАМА У БЕОГРАДУ У 2012. ГОДИНИ**

Табела 118

Р. бр.	ЗДРАВСТВЕНА ДЕЛАТНОСТ	БРОЈ ПОСТЕЉА	БРОЈ ЛЕЧЕНИХ	ОПЕРИСАНИ		ДАНА ЛЕЧЕЊА			ПРОСЕЧНО ДАНА			БРОЈ УМРЛИХ	
				БРОЈ	%	УКУПНО	ОПЕРИСАНИ	НЕОПЕРИСАНИ	ПО ЛЕЧЕЊОМ ДИЦУ	ПРЕ ОПЕРАЦИЈЕ	ОПЕРАЦИЈЕ	НЕОПЕРИСАНИ	ОПЕРАЦИЈЕ
0		2	3	4	5	6	7	8	9	10	11	12	
1	КЛИНИЧКО - БОЛНИЧКИ ЦЕНТАР "БЕЖАНИЈСКА КОСА"	17	693	227	32,76	2136	1272	864	3,08	1,67			6
2	КЛИНИЧКО - БОЛНИЧКИ ЦЕНТАР "ЗЕМУН"	10	578			4144		4144	7,17				123
3	ИНСТИТУТ ЗА ОНКОЛОГИЈУ И РАДИОЛОГИЈУ СРБИЈЕ	358	12492	3249	26,01	135806	28118	107688	10,87	4,76			86
	<b>ГРУДНА ХИРУРГИЈА</b>	<b>78</b>	<b>1534</b>	<b>861</b>	<b>56,13</b>	<b>20130</b>	<b>14119</b>	<b>6011</b>	<b>13,12</b>	<b>6,28</b>	<b>20</b>	<b>33</b>	
1	КЦС - КЛИНИКА ЗА ГРУДНУ ХИРУРГИЈУ	63	1221	817	66,91	15922	12952	2970	13,04	6,19	16	10	
2	КЛИНИЧКО - БОЛНИЧКИ ЦЕНТАР "БЕЖАНИЈСКА КОСА"	15	313	44	14,06	4208	1167	3041	13,44	8,00	4	23	
	<b>КАРДИОВАСКУЛАРНА ХИРУРГИЈА</b>	<b>305</b>	<b>14092</b>	<b>12113</b>	<b>85,96</b>	<b>100399</b>	<b>93006</b>	<b>7393</b>	<b>7,12</b>	<b>2,70</b>	<b>261</b>	<b>40</b>	
1	КЦС-КЛИНИКА ЗА ВАСКУЛАРНУ ХИРУРГИЈУ	52	2400	1755	73,13	15432	13010	2422	6,43	1,71	51	16	
2	КЦС-КЛИНИКА ЗА КАРДИОХИРУРГИЈУ	42	1745	1604	91,92	20225	19027	1198	11,59	4,26	75	15	
3	КЦС-ПЕЈСМЕЈКЕР ЦЕНТАР	11	1250	1092	87,36	3195	2362	833	2,56	0,18		1	
4	ИНСТИТУТ ЗА КАРДИОВАСКУЛАРНЕ БОЛЕСТИ "ДЕШЊЕ"	200	8697	7662	88,10	61547	58607	2940	7,08	2,96	135	8	
	<b>КЦС - УРГЕНТНИ ЦЕНТАР - УКУПНО</b>	<b>197</b>	<b>10656</b>	<b>4901</b>	<b>45,99</b>	<b>74005</b>	<b>47396</b>	<b>26609</b>	<b>6,94</b>	<b>2,31</b>	<b>532</b>	<b>678</b>	
1	ХИРУРГИЈА	121	6196	3327	53,70	41653	27198	14455	6,72	1,79	377	369	
2	НЕУРОХИРУРГИЈА	30	2500	396	15,84	13699	6137	7562	5,48	4,13	130	269	
3	ОРТОПЕДИЈА	46	1960	1178	60,10	18653	14061	4592	9,52	3,18	25	40	

**ПРЕГЛЕД РАДА У ХИРУРШКИМ ДЕЛАТНОСТИМА У СТАЦИОНАРНИМ УСТАНОВАМА (З-ДИЈАГНОЗЕ) У БЕОГРАДУ У  
2012. ГОДИНИ**

Табела 118а

Р. бр.	ЗДРАВСТВЕНА ДЕЛАТНОСТ	БРОЈ ПОСТЕЉА	БРОЈ ЛЕЧЕНИХ	ОПИСАНИ		ДАНА ЛЕЧЕЊА			ПРОСЕЧНО ДАНА			БРОЈ БОДОВА			БРОЈ УМРЛИХ	
				БРОЈ	%	УКУПНО	ОПЕРИ САНИ	НЕОПЕРИСАНИ	ПО ЛЕЧЕНОМ ЛИЦУ	ПРЕ ОПЕРАЦИЈЕ	УКУПНО	ПО ОПЕРАЦИЈИ	ПО ОПЕРАЦИЈИ	ОПЕРИ САНИ	НЕОПЕРИСАНИ	
0	1	2	3	4	5	6	7	8	9	10	11	12	13	14		
<b>УКУПНО ХИРУРШКЕ ГРАНЕ</b>		<b>4529</b>	<b>8040</b>	<b>4698</b>	<b>58,43</b>	<b>48315</b>	<b>26483</b>	<b>21832</b>	<b>6,01</b>	<b>1,86</b>			<b>2</b>	<b>9</b>		
<b>ХИРУРГИЈА</b>		<b>623</b>	<b>211</b>	<b>121</b>	<b>57,35</b>	<b>1854</b>	<b>1248</b>	<b>606</b>	<b>8,79</b>				<b>1</b>			
1	КДС - КЛИНИКА ЗА ДИГЕСТИВНИ ХИРУРГИЈУ	245	139	84	60,43	1278	976	302	9,19	4,60						
2	КДС - КЛИНИКА ЗА ЕНДОКРИНОЛОГИЈУ, ДИЈАБЕТЕС И БОЛЕСТИ МЕТАБОЛИЗМА	25	3			51		51	17,00							
3	КЛИНИЧКО - БОЛНИЧКИ ЦЕНТАР "БЕЖАНИЈСКА КОСА"	62	15	13	86,67	132	123	9	8,80	4,77						
4	КЛИНИЧКО - БОЛНИЧКИ ЦЕНТАР "Др Драгана Мишовић" - ДЕДШЊЕ	119	4	3	75,00	33	23	10	8,25	0,67						
5	КЛИНИЧКО - БОЛНИЧКИ ЦЕНТАР "ЗВЕЗДАРА"	107	6	6	100,00	10	10		1,67	0,33						
6	КЛИНИЧКО - БОЛНИЧКИ ЦЕНТАР "ЗЕМУН"	65	44	15	34,09	350	116	234	7,95	3,00				1		
7	ЗВОД ЗА ЗДРАВСТВЕНУ ЗАШТИТУ СТУДЕНАТА															
<b>НЕУРОХИРУРГИЈА</b>		<b>156</b>	<b>11</b>	<b>2</b>	<b>18,18</b>	<b>47</b>	<b>19</b>	<b>28</b>	<b>4,27</b>							
1	КДС - КЛИНИКА ЗА НЕУРОХИРУРГИЈУ	156	11	2	18,18	47	19	28	4,27	3,00						
2	КЛИНИЧКО - БОЛНИЧКИ ЦЕНТАР "ЗЕМУН"															
<b>УРОЛОГИЈА</b>		<b>196</b>	<b>321</b>	<b>76</b>	<b>23,68</b>	<b>3941</b>	<b>854</b>	<b>3087</b>	<b>12,28</b>	<b>7,50</b>			<b>1</b>			
1	КДС - КЛИНИКА ЗА УРОЛОГИЈУ	141	279	42	15,05	3828	793	3035	13,72	13,19				1		
2	КЛИНИЧКО - БОЛНИЧКИ ЦЕНТАР "БЕЖАНИЈСКА КОСА"	25	41	34	82,93	71	61	10	1,73	0,47						
3	КЛИНИЧКО - БОЛНИЧКИ ЦЕНТАР "Др Драгана Мишовић" - ДЕДШЊЕ															
4	КЛИНИЧКО - БОЛНИЧКИ ЦЕНТАР "ЗВЕЗДАРА"															
5	КЛИНИЧКО - БОЛНИЧКИ ЦЕНТАР "ЗЕМУН"	30	1			42		42	42,00							
<b>ГИНЕКОЛОГИЈА</b>		<b>495</b>	<b>4744</b>	<b>3014</b>	<b>63,53</b>	<b>17325</b>	<b>10078</b>	<b>7247</b>	<b>3,65</b>	<b>0,97</b>						

**ПРЕГЛЕД РАДА У ХИРУРШКИМ ДЕЛАТНОСТИМА У СТАЦИОНАРНИМ УСТАНОВАМА (З-ДИЈАГНОЗЕ) У БЕОГРАДУ У 2012. ГОДИНИ**

Табела 118а

Р. бр.	ЗДРАВСТВЕНА ДЕЛАТНОСТ	БРОЈ ПОСТЕЛЈА	БРОЈ ЛЕЧЕНИХ	ОПИСАНИ		ДАНА ЛЕЧЕЊА			ПРОСЕЧНО ДАНА			БРОЈ БОДОВА		БРОЈ УМРЛИХ	
				БРОЈ	%	УКУПНО	ОПЕРИ САНИ	НЕОПЕРИСАНИ	ПО ЛЕЧЕНОМ ЛИЦУ	ПРЕ ОПЕРАЦИЈЕ	УКУПНО	ПО ОПЕРАЦИЈИ	ОПЕРИ САНИ	НЕОПЕРИСАНИ	
0	1	2	3	4	5	6	7	8	9	10	11	12	13	14	
1	КДС - КЛИНИКА ЗА ГИНЕКОЛОГИЈУ И АКУШЕРСТВО	167	1520	721	47,43	6452	2709	3743	4,24	0,83					
2	КЛИНИЧКО - БОЛНИЧКИ ЦЕНТАР "ЗВЕЗДАРА"	38	517	441	85,30	1363	1025	338	2,64	0,73					
3	КЛИНИЧКО - БОЛНИЧКИ ЦЕНТАР "Др Драгана Мишовић" - ДЕДИЊЕ	26	73	13	17,81	262	26	236	3,59	0,54					
4	КЛИНИЧКО - БОЛНИЧКИ ЦЕНТАР "ЗЕМУН"	15	26	17	65,38	58	41	17	2,23	1,06					
5	ИНСТИТУТ ЗА ЗДРАВСТВЕНУ ЗАШТИТУ МАЛКЕ И ДЕТЕТА СРБИЈЕ "Др Вукан Чукић"	39	1050	732	69,71	4369	3214	1155	4,16	1,34					
6	ГИНЕКОЛОШКО-АКУШЕРСКА КЛИНИКА "НАРОДНИ ФРОНТ"	210	1558	1090	70,0	4821	3063	1758	3,09	0,92					
<b>АКУШЕРСТВО</b>		<b>492</b>	<b>504</b>	<b>177</b>	<b>35,12</b>	<b>1675</b>	<b>625</b>	<b>1050</b>	<b>3,32</b>	<b>1,46</b>					
1	КДС - КЛИНИКА ЗА ГИНЕКОЛОГИЈУ И АКУШЕРСТВО	228	140	59	42,14	537	252	285	3,84	1,14					
2	КЛИНИЧКО - БОЛНИЧКИ ЦЕНТАР "ЗВЕЗДАРА"	50	7	7	100,00	12	12		1,71	0,29					
3	КЛИНИЧКО - БОЛНИЧКИ ЦЕНТАР "Др Драгана Мишовић" - ДЕДИЊЕ	34	9			31		31	3,44						
4	КЛИНИЧКО - БОЛНИЧКИ ЦЕНТАР "ЗЕМУН"	50	157	87	55,41	486	284	202	3,10	1,93					
5	ГИНЕКОЛОШКО-АКУШЕРСКА КЛИНИКА "НАРОДНИ ФРОНТ"	120	168	24	14,29	572	77	495	3,40	0,88					
6	ДОМ ЗДРАВЉА ЛАЗРЕВАЦ - ВАНБОЛНИЧКО ПОРОЂИЛИШТЕ	10	23			37		37	1,61						
<b>ОРТОПЕДИЈА И ТРАУМАТОЛОГИЈА</b>		<b>881</b>	<b>975</b>	<b>718</b>	<b>73,64</b>	<b>12777</b>	<b>9595</b>	<b>3182</b>	<b>13,10</b>						
1	КДС - КЛИНИКА ЗА ОРТОПЕДСКУ ХИРУРГИЈУ И ТРАУМАТОЛОГИЈУ	243	75	66	88,00	863	681	182	11,51	3,36					
2	КЛИНИЧКО - БОЛНИЧКИ ЦЕНТАР "ЗВЕЗДАРА"	25	28	28	100,00	106	106		3,79	1,04					
3	КЛИНИЧКО - БОЛНИЧКИ ЦЕНТАР "ЗЕМУН"	66	72	69	95,83	338	322	16	4,69	2,04					
4	КЛИНИЧКО - БОЛНИЧКИ ЦЕНТАР "БЕЖАНЬСКА КОСА"	27	81	79	97,53	379	374	5	4,68	2,19					
5	ИНСТИТУТ ЗА ОРТОПЕДСКО-ХИРУРГИЈЕ БОЛЕСТИ "БАЊИЦА"	520	719	476	66,20	11091	8112	2979	15,43	5,37					



**ПРЕГЛЕД РАДА У ХИРУРШКИМ ДЕЛАТНОСТИМА У СТАЦИОНАРНИМ УСТАНОВАМА (З-ДИЈАГНОЗЕ) У БЕОГРАДУ У 2012. ГОДИНИ**

Табела 118а

Р. бр.	ЗДРАВСТВЕНА ДЕЛАТНОСТ	БРОЈ ПОСТЕЉА	БРОЈ ЛЕЧЕНИХ	ОПЕРИСАНИ		ДАНА ЛЕЧЕЊА			ПРОСЕЧНО ДАНА			БРОЈ БОДОВА		БРОЈ УМРЛИХ	
				БРОЈ	%	УКУПНО	ОПЕРИ САНИ	НЕОПЕРИСАНИ	ПО ЛЕЧЕНОМ ЛИЦУ	ПО ОПЕРАЦИЈЕ	УКУПНО	ПО ОПЕРАЦИЈИ	ОПЕРИ САНИ	НЕОПЕРИСАНИ	
0	1	2	3	4	5	6	7	8	9	10	11	12	13	14	
<b>ПЛАСТИЧНА И РЕКОНСТРУКТИВНА ХИРУРГИЈА</b>															
1	КИС - КЛИНИКА ЗА ОПЕКОТИНЕ, ПЛАСТИЧНУ И РЕКОНСТРУКТИВНУ ХИРУРГИЈУ	64	27	23	85,19	280	265	15	10,37	5,52					
<b>ОФТАЛМОЛОГИЈА</b>															
1	КИС - КЛИНИКА ЗА ОЧНЕ БОЛЕСТИ	145	97	53	54,64	544	352	192	5,61	2,55					
2	КЛИНИЧКО - БОЛНИЧКИ ЦЕНТАР "ЗВЕЗДАРА"	35	3	1	33,33	10	6	4	3,33	1,00					
3	ИНСТИТУТ ЗА ЗДРАВСТВЕНУ ЗАШТИТУ МАЛКЕ И ДЕТЕТА СРБИЈЕ "Др Вукан Чуић"														
<b>ОТОРИНОЛАРИНГОЛОГИЈА</b>															
1	КИС - КЛИНИКА ЗА ОРЛ И МАКСИЛОФАЦИЈАЛНУ ХИРУРГИЈУ	115	30	11	36,67	237	100	137	7,90	4,00					
2	КЛИНИЧКО - БОЛНИЧКИ ЦЕНТАР "Др Драгиша Мишовић" - ДЕЛНИЉЕ	39	5	5	100,00	7	7		1,40	1,40					
3	КЛИНИЧКО - БОЛНИЧКИ ЦЕНТАР "ЗВЕЗДАРА"	45	1			3		3	3,00						
4	КЛИНИЧКО - БОЛНИЧКИ ЦЕНТАР "ЗЕМУН"	35	3	3	100,00	35	35		11,67	4,33					
5	ИНСТИТУТ ЗА ЗДРАВСТВЕНУ ЗАШТИТУ МАЛКЕ И ДЕТЕТА СРБИЈЕ "Др Вукан Чуић"	22	28	3	10,71	87	8	79	3,11	1,00					
<b>МАКСИЛОФАЦИЈАЛНА ХИРУРГИЈА</b>															
1	КЛИН. ЗА МАКСИЛОФ. ХИРУРГ. СТОМАТОЛОШКОГ ФАКУЛТЕТА	45	1			7		7	7,00						
<b>ДЕЧА ХИРУРГИЈА</b>															
1	УНИВЕРЗИТЕТСКА ДЕЧА КЛИНИКА	161	101	70	69,31	719	590	129	7,12	1,80					
2	ИНСТИТУТ ЗА ЗДРАВСТВЕНУ ЗАШТИТУ МАЛКЕ И ДЕТЕТА СРБИЈЕ "Др Вукан Чуић"	111	20	16	80,00	250	235	15	12,50	5,38				1	

**ПРЕГЛЕД РАДА У ХИРУРШКИМ ДЕЛАТНОСТИМА У СТАЦИОНАРНИМ УСТАНОВАМА (Z-ДИЈАГНОЗЕ) У БЕОГРАДУ У  
2012. ГОДИНИ**

Табела 118а

Р. бр.	ЗДРАВСТВЕНА ДЕЛАТНОСТ	БРОЈ ПОСТЕЉА	БРОЈ ЛЕЧЕНИХ	ОПИСАНИ		ДАНА ЛЕЧЕЊА			ПРОСЕЧНО ДАНА			БРОЈ БОДОВА			БРОЈ УМРЛИХ		
				БРОЈ	%	УКУПНО	ОПЕРИ САНИ	НЕОПЕРИСАНИ	ПО ЛЕЧЕНОМ ЛИЦУ	ПРЕ ОПЕРАЦИЈЕ	УКУПНО	ПО ОПЕРАЦИЈИ	ОПЕРИ САНИ	НЕОПЕРИСАНИ	ОПЕРИ САНИ	НЕОПЕРИСАНИ	
0	1	2	3	4	5	6	7	8	9	10	11	12	13	14			
	<b>ОНКОЛОГИЈА И РАДИОЛОГИЈА</b>	<b>304</b>	<b>222</b>	<b>30</b>	<b>13,51</b>	<b>5068</b>	<b>277</b>	<b>4791</b>	<b>22,83</b>	<b>4,63</b>				<b>1</b>			
1	КЛИНИЧКО - БОЛНИЧКИ ЦЕНТАР "БЕЖАНИЦКА КОСА"	17	1			2		2	2,00								
2	КЛИНИЧКО - БОЛНИЧКИ ЦЕНТАР "ЗЕМУН"	15	2			19		19	9,50								
3	ИНСТИТУТ ЗА ОНКОЛОГИЈУ И РАДИОЛОГИЈУ СРБИЈЕ	272	219	30	13,70	5047	277	4770	23,05	4,63				1			
	<b>ГРУДНА ХИРУРГИЈА</b>	<b>63</b>	<b>1</b>			<b>11</b>		<b>11</b>	<b>11,00</b>								
1	КЦС - КЛИНИКА ЗА ГРУДНУ ХИРУРГИЈУ	63	1			11		11	11,00								
2	КЛИНИЧКО - БОЛНИЧКИ ЦЕНТАР "БЕЖАНИЦКА КОСА"																
	<b>КАРДИОВАСКУЛАРНА ХИРУРГИЈА</b>	<b>305</b>	<b>450</b>	<b>299</b>	<b>66,44</b>	<b>2206</b>	<b>1573</b>	<b>633</b>	<b>4,90</b>				<b>2</b>	<b>5</b>			
1	КЦС-КЛИНИКА ЗА ВАСКУЛАРНУ ХИРУРГИЈУ	52	54	11	20,37	360	212	148	6,67	3,45			1	3			
2	КЦС-КЛИНИКА ЗА КАРДИОХИРУРГИЈУ	42	20	12	60,00	188	103	85	9,40	3,75				2			
3	КЦС-ПЕЧАМЕНАЦЕР ЦЕНТАР	11	208	150	72,12	624	302	322	3,00	0,35							
4	ИНСТИТУТ ЗА КАРДИОВАСКУЛАРНЕ БОЛЕСТИ "ТЕДИЊЕ"	200	168	126	75,00	1034	956	78	6,15	2,44			1				
	<b>КЦС - УРГЕНТНИ ЦЕНТАР - УКУПНО</b>	<b>197</b>	<b>285</b>	<b>76</b>	<b>26,67</b>	<b>1232</b>	<b>616</b>	<b>616</b>	<b>4,32</b>								
1	ХИРУРГИЈА	121	229	25	10,92	870	289	581	3,80	2,80							
2	НЕУРОХИРУРГИЈА	30	3			3		3	1,00								
3	ОРТОПЕДИЈА	46	53	51	96,23	359	327	32	6,77	3,65							

**ПРЕГЛЕД РАДА У ХИРУРШКИМ ДЕЛАТНОСТИМА У СТАЦИОНАРНИМ УСТАНОВАМА ЗА СТАНОВНИКЕ  
БЕОГРАДА У 2012. ГОДИНИ**

Табела 119

Р. бр.	ЗДРАВСТВЕНА ДЕЛАТНОСТ	БРОЈ ПОСТЕЉА	БРОЈ ЛЕЧЕНИХ	ОПЕРИСАНИ		ДАНА ЛЕЧЕЊА			ПРОСЕЧНО ДАНА			БРОЈ УМРЛИХ	
				БРОЈ	%	УКУПНО	ОПЕРИСАНИ	НЕОПЕРИСАНИ	ПО ЛЕЧЕЊОМ ЛИЦУ	ПРЕ ОПЕРАЦИЈЕ	ОПЕРАЦИЈЕ	НЕОПЕРИСАНИ	ОПЕРАЦИЈЕ
0	1	2	3	4	5	6	7	8	9	10	11	12	
	<b>УКУПНО ХИРУРШКЕ ГРАНЕ</b>	<b>4668</b>	<b>113407</b>	<b>81929</b>	<b>72,24</b>	<b>784591</b>	<b>582288</b>	<b>202303</b>	<b>6,92</b>	<b>2,32</b>	<b>1036</b>	<b>1161</b>	
	<b>ХИРУРГИЈА</b>	<b>630</b>	<b>17129</b>	<b>14352</b>	<b>83,79</b>	<b>112636</b>	<b>93083</b>	<b>19553</b>	<b>6,58</b>	<b>2,22</b>	<b>335</b>	<b>207</b>	
1	КДС - КЛИНИКА ЗА ДИГЕСТИВНУ ХИРУРГИЈУ	245	3885	3091	79,56	38780	31915	6865	9,98	4,18	43	30	
2	КДС - КЛИНИКА ЗА ЕНДОКРИНОЛОГИЈУ, ДИЈАБЕТЕС И БОЛЕСТИ МЕТАБОЛИЗМА	25	388	356	91,75	3038	2781	257	7,83	4,60			
3	КЛИНИЧКО - БОЛНИЧКИ ЦЕНТАР "БЕЖАНЈСКА КОСА"	62	3692	3058	82,83	21758	17573	4185	5,89	1,91	74	43	
4	КЛИНИЧКО - БОЛНИЧКИ ЦЕНТАР "Др Драгиша Мишовић" - ДЕДЊИЊЕ	119	2591	2414	93,17	5339	4698	641	2,06	0,36	3	6	
5	КЛИНИЧКО - БОЛНИЧКИ ЦЕНТАР "ЗВЕЗДАРА"	107	4109	3395	82,62	27756	23062	4694	6,75	2,03	112	84	
6	КЛИНИЧКО - БОЛНИЧКИ ЦЕНТАР "ЗЕМУН"	65	2336	1910	81,76	15739	12828	2911	6,74	1,95	103	44	
7	ЗАВОД ЗА ЗДРАВСТВЕНУ ЗАШТИТУ СТУДЕНАТА	7	128	128	100,00	226	226		1,77	0,09			
	<b>НЕУРОХИРУРГИЈА</b>	<b>186</b>	<b>2449</b>	<b>1072</b>	<b>43,77</b>	<b>25162</b>	<b>17016</b>	<b>8146</b>	<b>10,27</b>	<b>5,99</b>	<b>61</b>	<b>55</b>	
1	КДС - КЛИНИКА ЗА НЕУРОХИРУРГИЈУ	156	2176	871	40,03	22221	14486	7735	10,21	6,69	49	53	
2	КЛИНИЧКО - БОЛНИЧКИ ЦЕНТАР "ЗЕМУН"	30	273	201	73,63	2941	2530	411	10,77	2,94	12	2	
	<b>УРОЛОГИЈА</b>	<b>279</b>	<b>7359</b>	<b>4950</b>	<b>67,26</b>	<b>52092</b>	<b>39195</b>	<b>12897</b>	<b>7,08</b>	<b>2,75</b>	<b>27</b>	<b>66</b>	
1	КДС - КЛИНИКА ЗА УРОЛОГИЈУ	141	2388	1646	68,93	20699	15064	5635	8,67	3,72	8	31	
2	КЛИНИЧКО - БОЛНИЧКИ ЦЕНТАР "БЕЖАНЈСКА КОСА"	25	1304	461	35,35	7079	4198	2881	5,43	2,65		11	
3	КЛИНИЧКО - БОЛНИЧКИ ЦЕНТАР "Др Драгиша Мишовић" - ДЕДЊИЊЕ	38	1266	1100	86,89	6934	6182	752	5,48	1,42		14	

**ПРЕГЛЕД РАДА У ХИРУРШКИМ ДЕЛАТНОСТИМА У СТАЦИОНАРНИМ УСТАНОВАМА ЗА СТАНОВНИКЕ  
БЕОГРАДА У 2012. ГОДИНИ**

Табела 119

Р. бр.	ЗДРАВСТВЕНА ДЕЛАТНОСТ	БРОЈ ПОСТЕ ЉА	БРОЈ ЛЕЧЕН ИХ	ОПЕРИСАНИ		ДАНА ЛЕЧЕЊА			ПРОСЕЧНО ДАНА			БРОЈ УМРЛИХ	
				БРОЈ	%	УКУПНО	ОПЕРИСА НИ	НЕОПЕРИ САНИ	ПО ЛЕЧЕН ОМ ЛИЦУ	ПРЕ ОПЕРА ЦИЈЕ	ОПЕРИ САНИ	НЕОПЕР ИСАНИ	
0	I	2	3	4	5	6	7	8	9	10	11	12	
4	КЛИНИЧКО - БОЛНИЧКИ ЦЕНТАР "ЗВЕЗДАРА"	45	1704	1433	84,10	11411	9801	1610	6,70	1,97	15	2	
5	КЛИНИЧКО - БОЛНИЧКИ ЦЕНТАР "ЗЕМУН"	30	697	310	44,48	5969	3950	2019	8,56	5,98	4	8	
<b>ГИНЕКОЛОГИЈА</b>		<b>484</b>	<b>18634</b>	<b>12130</b>	<b>65,10</b>	<b>81526</b>	<b>56743</b>	<b>24783</b>	<b>4,38</b>	<b>1,67</b>	<b>2</b>	<b>13</b>	
1	КДС - КЛИНИКА ЗА ГИНЕКОЛОГИЈУ И АКУШЕРСТВО	167	6618	3948	59,66	32360	21423	10937	4,89	2,10	1	9	
2	КЛИНИЧКО - БОЛНИЧКИ ЦЕНТАР "ЗВЕЗДАРА"	38	1994	1658	83,15	7022	5634	1388	3,52	1,01		1	
3	КЛИНИЧКО - БОЛНИЧКИ ЦЕНТАР "Др Драгана Мишовић" - ДЕЛНИЉЕ	16	810	479	59,14	3445	2048	1397	4,25	1,06			
4	КЛИНИЧКО - БОЛНИЧКИ ЦЕНТАР "ЗЕМУН"	15	635	504	79,37	3387	2835	552	5,33	2,05			
5	ИНСТИТУТ ЗА ЗДРАВСТВЕНУ ЗАШТИТУ МАЈКЕ И ДЕТЕТА СРБИЈЕ "Др Вукан Чупић"	38	1508	905	60,01	5470	3345	2125	3,63	1,07			
6	ГИНЕКОЛОШКО-АКУШЕРСКА КЛИНИКА "НАРОДНИ ФРОНТ"	210	7069	4636	65,58	29842	21458	8384	4,22	1,68	1	3	
<b>АКУШЕРСТВО</b>		<b>492</b>	<b>18921</b>	<b>18142</b>	<b>95,88</b>	<b>103789</b>	<b>100507</b>	<b>3282</b>	<b>5,49</b>	<b>1,63</b>	<b>3</b>		
1	КДС - КЛИНИКА ЗА ГИНЕКОЛОГИЈУ И АКУШЕРСТВО	228	6171	6053	98,09	40829	40379	450	6,62	2,76	1		
2	КЛИНИЧКО - БОЛНИЧКИ ЦЕНТАР "ЗВЕЗДАРА"	50	2430	2427	99,88	11152	11130	22	4,59	0,71			
3	КЛИНИЧКО - БОЛНИЧКИ ЦЕНТАР "Др Драгана Мишовић" - ДЕЛНИЉЕ	34	2101	2090	99,48	10721	10653	68	5,10	1,19	1		
4	КЛИНИЧКО - БОЛНИЧКИ ЦЕНТАР "ЗЕМУН"	50	1454	1299	89,34	5855	5410	445	4,03	1,05			
5	ГИНЕКОЛОШКО-АКУШЕРСКА КЛИНИКА "НАРОДНИ ФРОНТ"	120	6558	6103	93,06	34365	32137	2228	5,24	1,17	1		
6	ДОМ ЗДРАВЉА ЛАЗАРЕВИЋ - ВАНБОЛНИЧКО ПОРОДНИШТЕ	10	207	170	82,13	867	798	69	4,19	0,54			

**ПРЕГЛЕД РАДА У ХИРУРШКИМ ДЕЛАТНОСТИМА У СТАЦИОНАРНИМ УСТАНОВАМА ЗА СТАНОВНИКЕ  
БЕОГРАДА У 2012. ГОДИНИ**

Табела 119

Р. бр.	ЗДРАВСТВЕНА ДЕЛАТНОСТ	БРОЈ ПОСТЕЉА	БРОЈ ЛЕЧЕНИХ	ОПЕРИСАНИ		ДАНА ЛЕЧЕЊА			ПРОСЕЧНО ДАНА			БРОЈ УМРЛИХ	
				БРОЈ	%	УКУПНО	ОПЕРИСАНИ	НЕОПЕРИСАНИ	ПО ЛЕЧЕЊЕ	ПРЕ ОПЕРАЦИЈЕ	ОПЕРАЦИЈЕ	НЕОПЕРИСАНИ	
0	I	2	3	4	5	6	7	8	9	10	11	12	
	<b>ОРТОПЕДИЈА И ТРАУМАТОЛОГИЈА</b>	<b>815</b>	<b>7163</b>	<b>5263</b>	<b>73,47</b>	<b>115188</b>	<b>91078</b>	<b>24110</b>	<b>16,08</b>	<b>5,42</b>	<b>57</b>	<b>65</b>	
1	КДС - КЛИНИКА ЗА ОРТОПЕДСКУ ХИРУРГИЈУ И ТРАУМАТОЛОГИЈУ	197	2103	1483	70,52	38533	29302	9231	18,32	6,35	25	29	
2	КЛИНИЧКО - БОЛНИЧКИ ЦЕНТАР "ЗВЕЗДАРА"	25	508	443	87,20	5420	5040	380	10,67	2,50	3	7	
3	КЛИНИЧКО - БОЛНИЧКИ ЦЕНТАР "ЗЕМУН"	46	496	334	67,34	4081	2849	1232	8,23	3,05	7	3	
4	КЛИНИЧКО - БОЛНИЧКИ ЦЕНТАР "БЕЖАНЈИСКА КОСА"	27	664	548	82,53	6148	5350	798	9,26	4,13	13	8	
5	ИНСТИТУТ ЗА ОРТОПЕДСКО-ХИРУРШКЕ БОЛЕСТИ "БАЊИЦА"	520	3392	2455	72,38	61006	48537	12469	17,99	6,00	9	18	
	<b>ПЛАСТИЧНА И РЕКОНСТРУКТИВНА ХИРУРГИЈА</b>	<b>64</b>	<b>1668</b>	<b>1624</b>	<b>97,36</b>	<b>10078</b>	<b>9842</b>	<b>236</b>	<b>6,04</b>	<b>2,13</b>	<b>8</b>	<b>1</b>	
1	КДС - КЛИНИКА ЗА ОПЕКОЛИНЕ, ПЛАСТИЧНУ И РЕКОНСТРУКТИВНУ ХИРУРГИЈУ	64	1668	1624	97,36	10078	9842	236	6,04	2,13	8	1	
	<b>ОФТАЛМОЛОГИЈА</b>	<b>185</b>	<b>3218</b>	<b>2426</b>	<b>75,39</b>	<b>17447</b>	<b>12411</b>	<b>5036</b>	<b>5,42</b>	<b>1,79</b>	<b>1</b>	<b>1</b>	
1	КДС - КЛИНИКА ЗА ОЧНЕ БОЛЕСТИ	145	2045	1420	69,44	12383	8232	4151	6,06	1,94		1	
2	КЛИНИЧКО - БОЛНИЧКИ ЦЕНТАР "ЗВЕЗДАРА"	35	1136	972	85,56	4809	3933	876	4,23	1,58			
3	ИНСТИТУТ ЗА ЗДРАВСТВЕНУ ЗАШТИТУ МАЈКЕ И ДЕТЕТА СРБИЈЕ "Др Вукан Чурић"	5	37	34	91,89	255	246	9	6,89	1,29			
	<b>ОТОРИНОЛАРИНГОЛОГИЈА</b>	<b>256</b>	<b>6284</b>	<b>5340</b>	<b>84,98</b>	<b>36708</b>	<b>32194</b>	<b>4514</b>	<b>5,84</b>	<b>2,05</b>	<b>9</b>	<b>20</b>	
1	КДС - КЛИНИКА ЗА ОРЛ И МАКСИЛОФАЦИЈАЛНУ ХИРУРГИЈУ	115	1495	1202	80,40	10224	8721	1503	6,84	2,67	2	12	
2	КЛИНИЧКО - БОЛНИЧКИ ЦЕНТАР "Др Драгана Мишовић" - ДЕБНИЊЕ	39	1287	1109	86,17	6770	6042	728	5,26	1,39	1	3	
3	КЛИНИЧКО - БОЛНИЧКИ ЦЕНТАР "ЗВЕЗДАРА"	45	1328	1252	94,28	8794	8227	567	6,62	1,92	2	4	

**ПРЕГЛЕД РАДА У ХИРУРШКИМ ДЕЛАТНОСТИМА У СТАЦИОНАРНИМ УСТАНОВАМА ЗА СТАНОВНИКЕ  
БЕОГРАДА У 2012. ГОДИНИ**

Табела 119

Р. бр.	ЗДРАВСТВЕНА ДЕЛАТНОСТ	БРОЈ ПОСТЕ ЉА	БРОЈ ЛЕЧЕ НИХ	ОПЕРИСАНИ		ДАНА ЛЕЧЕЊА			ПРОСЕЧНО ДАНА		БРОЈ УМРЛИХ	
				БРОЈ	%	УКУПНО	ОПЕРИСА НИ	НЕОПЕРИ САНИ	ПО ЛЕЧЕ ОМ ЛИЦУ	ПРЕ ОПЕРА ЦИЈЕ	ОПЕРА САНИ	НЕОПЕР ИСАНИ
0	1	2	3	4	5	6	7	8	9	10	11	12
4	КЛИНИЧКО - БОЛНИЧКИ ЦЕНТАР "ЗЕМУН"	35	693	594	85,71	<b>6454</b>	5590	864	9,31	3,11	4	1
5	ИНСТИТУТ ЗА ЗДРАВСТВЕНУ ЗАШТИТУ МАЈКЕ И ДЕТЕТА СРБИЈЕ "Др Вукан Чупић"	22	1481	1183	79,88	<b>4466</b>	3614	852	3,02	1,64		
<b>МАКСИЛОФАЦИЈАЛНА ХИРУРГИЈА</b>												
1	КЛИНИКА ЗА МАКСИЛОФАЦИЈАЛНИ ХИРУРГ. СТОМАТОЛОШКОГ ФАКУЛТЕТА	45	645	600	93,02	<b>5393</b>	5002	391	8,36	2,36	1	1
<b>ДЕЧЈА ХИРУРГИЈА</b>												
1	УНИВЕРЗИТЕТСКА ДЕЧЈА КЛИНИКА	152	3677	2312	62,88	<b>22046</b>	14433	7613	6,00	1,10		9
2	ИНСТИТУТ ЗА ЗДРАВСТВЕНУ ЗАШТИТУ МАЈКЕ И ДЕТЕТА СРБИЈЕ "Др Вукан Чупић"	115	2077	1396	67,21	<b>15078</b>	11197	3881	7,26	2,48	5	
<b>ОНКОЛОГИЈА И РАДИОЛОГИЈА</b>												
1	КЛИНИЧКО - БОЛНИЧКИ ЦЕНТАР "БЕЖАНСКА КОСА"	17	553	155	28,03	<b>1607</b>	826	781	2,91	1,56		5
2	КЛИНИЧКО - БОЛНИЧКИ ЦЕНТАР "ЗЕМУН"	10	440			3331		3331	7,57			106
3	ИНСТИТУТ ЗА ОНКОЛОГИЈУ И РАДИОЛОГИЈУ СРБИЈЕ	358	7692	2147	27,91	<b>74549</b>	17849	56700	9,69	4,74	4	68
<b>ГРУДНА ХИРУРГИЈА</b>												
1	КДС - КЛИНИКА ЗА ГРУДНУ ХИРУРГИЈУ	63	700	454	64,86	<b>7815</b>	6318	1497	11,16	5,09	7	7
2	КЛИНИЧКО - БОЛНИЧКИ ЦЕНТАР "БЕЖАНСКА КОСА"	15	250	27	10,80	<b>3196</b>	649	2547	12,78	5,74	3	17
<b>КАРДИОВАСКУЛАРНА ХИРУРГИЈА</b>												
1	КДС-КЛИНИКА ЗА ВАСКУЛАРНУ ХИРУРГИЈУ	52	1208	884	73,18	<b>7324</b>	6151	1173	6,06	1,48	26	11

**ПРЕГЛЕД РАДА У ХИРУРШКИМ ДЕЛАТНОСТИМА У СТАЦИОНАРНИМ УСТАНОВАМА ЗА СТАНОВНИКЕ  
БЕОГРАДА У 2012. ГОДИНИ**

Табела 119

Р. бр.	ЗДРАВСТВЕНА ДЕЛАТНОСТ	БРОЈ ПОСТЕЉА	БРОЈ ЛЕЧЕНИХ	ОПЕРИСАНИ		ДАНА ЛЕЧЕЊА			ПРОСЕЧНО ДАНА			БРОЈ УМРЛИХ	
				БРОЈ	%	УКУПНО	ОПЕРИСАНИ	НЕОПЕРИСАНИ	НЕОПЕРИСАНИ	ПО ЛЕЧЕЊОМ ЛИЦУ	ПРЕ ОПЕРАЦИЈЕ	ОПЕРАЦИЈЕ	ОПЕРАЦИЈЕ
0	I	2	3	4	5	6	7	8	9	10	11	12	
2	КДС-КЛИНИКА ЗА КАРДИОХИРУРГИЈУ	42	757	683	90,22	8717	8135	582	11,52	4,10	38	10	
3	КДС-ДЕЈСМЕЈКЕР ЦЕНТАР	11	676	575	85,06	1872	1322	550	2,77	0,03		1	
4	ИНСТИТУТ ЗА КАРДИОВАСКУЛАРНЕ БОЛЕСТИ "ДЕДИЊЕ"	200	3796	3569	94,02	25222	24646	576	6,64	2,57	56	4	
	<b>КДС - УРГЕНТНИ ЦЕНТАР - УКУПНО</b>	<b>197</b>	<b>8111</b>	<b>3828</b>	<b>47,20</b>	<b>53815</b>	<b>33691</b>	<b>20124</b>	<b>6,63</b>	<b>2,06</b>	<b>394</b>	<b>494</b>	
1	ХИРУРГИЈА	121	5125	2769	54,03	32389	20848	11541	6,32	0,84	303	309	
2	НЕУРОХИРУРГИЈА	30	1454	194	13,34	7858	3046	4812	5,40	0,54	72	154	
3	ОРТОПЕДИЈА	46	1532	865	56,46	13568	9797	3771	8,86	1,81	19	31	

**БРОЈ ЛЕЧЕНИХ ЛИЦА ИЗ БЕОГРАДА И УНУТРАШЊОСТИ ПРЕМА ПОЛУ, СТАРОСТИ И ЗДРАВСТВЕНИМ УСТАНОВАМА У 2012. ГОДИНИ**

Табела 120

Р. бр.	ЗДРАВСТВЕНА УСТАНОВА	УКУПНО		ПОЛ				ДОБНЕ ГРУПЕ									
		МУШКИ		ЖЕНСКИ		ДО 14		15 - 44		45 - 64		65 И ВИШЕ					
		лица	дана	лица	дана	лица	дана	лица	дана	лица	дана	лица	дана				
0	1	2	3	4	5	6	7	8	9	10	11	12	13	14	15		
	<b>УКУПНО I - XIX</b>	<b>264974</b>	<b>2714529</b>	<b>119910</b>	<b>1296087</b>	<b>145064</b>	<b>1418442</b>	<b>34194</b>	<b>310633</b>	<b>79175</b>	<b>651768</b>	<b>78906</b>	<b>922580</b>	<b>72699</b>	<b>829548</b>		
	<b>ОД ТОГА ЗДРАВСТВЕНЕ УСТАНОВЕ ЧИЈИ ЈЕ ОСНИВАЧ БЕОГРАД</b>	<b>73580</b>	<b>523608</b>	<b>34528</b>	<b>248136</b>	<b>39052</b>	<b>275472</b>	<b>5583</b>	<b>27711</b>	<b>20046</b>	<b>100785</b>	<b>21776</b>	<b>155689</b>	<b>26175</b>	<b>239423</b>		
1	КЛИНИЧКИ ЦЕНТАР СРБИЈЕ	87814	861794	41418	424945	46396	436849	2546	24438	29271	236277	31225	340393	24772	260686		
2	КЛИНИЧКО-БОЛНИЧКИ ЦЕНТАР "БЕЖАНЈИЦКА КОСА"	14136	97287	7650	52022	6486	45265	5	5	2261	10626	5513	34347	6357	52309		
3	КЛИНИЧКО-БОЛНИЧКИ ЦЕНТАР "Др Драгана Мишовић", ДЕДИЊЕ	14546	95856	6440	41569	8106	54287	2714	14118	4711	26048	3346	24248	3775	31442		
4	КЛИНИЧКО-БОЛНИЧКИ ЦЕНТАР "ЗВЕЗДАРА"	25366	184825	11455	83825	13911	101000	1815	7617	7160	35186	7094	52808	9297	89214		
5	КЛИНИЧКО-БОЛНИЧКИ ЦЕНТАР "ЗЕМУН"	18411	141809	8671	69720	9740	72089	1049	5971	4793	25094	5823	44286	6746	66458		
6	УНИВЕРЗИТЕТСКА ДЕЧА КЛИНИКА	13883	89252	7813	50541	6070	38711	11248	75780	2610	13413	25	59				
7	ИНСТ. ЗА ЗДР. ЗАШТИТУ МАЈКЕ И ДЕТЕТА СРБИЈЕ "Др Вукан Чукић"	13416	86666	7051	47630	6365	39036	11118	74233	2174	12155	120	262	4	16		
8	ИНСТ. ЗА КАРДИОЛОВАСКУЛАРНЕ БОЛЕСТИ "ДЕДИЊЕ"	8529	60513	5679	40252	2850	20261	2	11	512	2951	4275	27906	3740	29645		
9	ИНСТИТУТ ЗА ОНКОЛОГИЈУ И РАДИОЛОГИЈУ СРБИЈЕ	12273	130759	4287	48300	7986	82459	454	3647	2266	20770	6365	70186	3188	36156		
10	ИНСТИТУТ ЗА МЕНТАЛНО ЗДРАВЉЕ	1046	35198	484	15920	562	19278	157	2469	542	19423	329	12668	18	638		
11	ИНСТИТУТ ЗА РЕУМАТОЛОГИЈУ	5190	35585	1446	8014	3744	27571	168	720	1516	5925	2604	17899	902	11041		
12	КЛ. ЗА НЕУРОЛОГ. И ПСИХИЈАТРИЈУ ЗА ДЕЦУ И ОМАДЦИЈУ	706	11056	373	5751	333	5305	420	6145	283	4855	3	56				
13	ГИНЕКОЛОШКО АКУШЕРСКА КЛИНИКА "НАРОДНИ ФРОНТ"	15070	80707	10	120	15060	80587	33	391	13428	67422	1178	9148	431	3746		
14	КЛИНИ. ЗА МАКСИЛОФАЦИЈАЛ. ХИРУРГИЈУ СТОМАТОЛ. ФАКУЛТ.	998	8684	606	5299	392	3385	44	269	380	3057	304	2703	270	2655		
15	СПЕЦИЈ. БОЛНИЦА ЗА ЦЕРЕБРОВАСКУЛАРНЕ БОЛЕСТИ "Свети Сава"	5582	70658	2684	33753	2898	36905	1	3	109	1168	1367	17192	4105	52295		



**БРОЈ ЛЕЧЕНИХ ЛИЦА ИЗ БЕОГРАДА И УНУТРАШЊОСТИ ПРЕМА ПОЛУ, СТАРОСТИ И ЗДРАВСТВЕНИМ УСТАНОВАМА У 2012. ГОДИНИ**

Табела 120

Р. бр.	ЗДРАВСТВЕНА УСТАНОВА	УКУПНО		ПОЛ				ДОБНЕ ГРУПЕ							
		МУШКИ		ЖЕНСКИ		ДО 14		15 - 44		45 - 64		65 И ВИШЕ			
		лица	дана	лица	дана	лица	дана	лица	дана	лица	дана	лица	дана		
0	1	2	3	4	5	6	7	8	9	10	11	12	13	14	15
16	ИНСТИТУТ ЗА ОРТОПЕДСКО-ХИРУРШКЕ БОЛЕСТИ "БЕЉИЦА"	6921	137290	3331	62703	3590	74587	499	13928	2133	35386	2365	45636	1924	42340
17	КЛИНИКА ЗА ПСИХИАТРИЈСКЕ БОЛЕСТИ "Др Драг. Лазаревић"	3082	187556	1627	102861	1455	84695	8	143	1408	71148	1504	102554	162	13711
18	СПЕЦ. БОЛНИЦА ЗА ИНТЕРНЕ БОЛЕСТИ - МЛАДЕЊОВАЦ	4068	33623	1895	15696	2173	17927			241	1412	1201	9237	2626	22974
19	ИНСТИТУТ ЗА НЕОНАТОЛОГИЈУ	830	39693	409	19450	421	20243	830	39693						
20	СПЕЦИЈАЛНА БОЛНИЦА ЗА БОЛЕСТИ ЗАВИСНОСТИ	1116	20970	865	15175	251	5795			940	15108	171	5656	5	206
21	СПЕЦИЈАЛНА БОЛНИЦА ЗА ЕНДЕМСКУ НЕФРОПАТИЈУ	913	9548	421	4333	492	5215			12	110	219	2367	682	7071
22	ЗАВОД ЗА ЗДРАВСТВЕНУ ЗАШТИТУ СТУДЕНАТА	930	2971	312	1000	618	1971			930	2971				
23	ИНСТИТУТ ЗА РЕХАБИЛИТАЦИЈУ	5408	123726	2460	57744	2948	65982	67	1604	716	17609	2020	47074	2605	57439
24	КЛИНИКА ЗА РЕХАБИЛИТАЦИЈУ "Др Мирослав Зотовић"	2272	97423	949	43920	1323	53503	180	10276	311	16405	866	35419	915	35323
25	СПЕЦ. БОЛ. ЗА ЦЕРЕБ. ПАРЕН. И РАЗВОЈ. НЕУРОЛОГИЈУ	209	22667	124	12520	85	10147	198	20939	11	1728				
26	СПЕЦИЈАЛНА БОЛНИЦА ЗА РЕХАБИЛИТАЦИЈУ И ОРТОПЕДСКУ ПРОТЕТИКУ	322	28468	212	19601	110	8867	3	76	26	2320	129	12015	164	14057
27	ЗАВ. ЗА ПСИХОФИЗИОЛ. ПОРЕМЕТ. И ГОВОР. ПАТОЛОГ. "Проф. Др. Цветко Брадиновић"	715	9220	524	6697	191	2523	635	8157	61	798	13	182	6	83
28	ДОМ ЗДРАВЉА ЛАЗАРЕВАЦ-ВАЊОБЛИЊИЧКО ПОРОДИЛИШТЕ	191	860			191	860			191	860				
29	ИНСТИТУТ ЗА МЕДИЦИНУ РАДА СРБИЈЕ "Др. Драгомир Караџовић"	1031	9865	714	6726	317	3139			179	1543	847	8279	5	43
	<b>УКУПНО I - XXI</b>	<b>278155</b>	<b>2844967</b>	<b>124096</b>	<b>1354757</b>	<b>154059</b>	<b>1490210</b>	<b>35097</b>	<b>318054</b>	<b>85829</b>	<b>684721</b>	<b>81866</b>	<b>966397</b>	<b>75363</b>	<b>875795</b>

**ФАКТОРИ КОЈИ УТИЧУ НА ЗДРАВСТВЕНО СТАЊЕ И КОНТАКТ СА ЗДРАВСТВЕНОМ СЛУЖБОМ (XXI ГРУПА БОЛЕСТИ),  
ПРЕМА ПОЛУ, СТАРОСТИ И ЗДРАВСТВЕНИМ УСТАНОВАМА У БЕОГРАДУ У 2012. ГОДИНИ**

Табела 120 а

Р. бр.	ЗДРАВСТВЕНА УСТАНОВА	УКУПНО		ПОЛ				ДОБНЕ ГРУПЕ							
		МУШКИ		ЖЕНСКИ		До 14		15 - 44		45 - 64		65 И ВИШЕ			
		лица	дана	лица	дана	лица	дана	лица	дана	лица	дана	лица	дана		
0		2	3	4	5	6	7	8	9	10	11	12	13	14	15
	<b>УКУПНО XXI ГРУПА БОЛЕСТИ</b>	<b>13181</b>	<b>130438</b>	<b>4186</b>	<b>58670</b>	<b>8995</b>	<b>71768</b>	<b>903</b>	<b>7419</b>	<b>6654</b>	<b>32953</b>	<b>2960</b>	<b>43817</b>	<b>2664</b>	<b>46247</b>
	<b>ОД ТОГА ЗДРАВСТВЕНЕ УСТАНОВЕ ЧИЈИ ЈЕ ОСНОВАЧ БЕОГРАД</b>	<b>1698</b>	<b>6006</b>	<b>444</b>	<b>1696</b>	<b>1254</b>	<b>4310</b>	<b>38</b>	<b>369</b>	<b>1020</b>	<b>2658</b>	<b>368</b>	<b>1279</b>	<b>272</b>	<b>1700</b>
1	КЛИНИЧКИ ЦЕНТАР СРБИЈЕ	3996	27556	1314	11265	2682	16291	29	82	2200	12210	1057	9435	710	5829
2	КЛИНИЧКО-БОЛНИЧКИ ЦЕНТАР "БЕЖАНСКОЈА КОСА"	620	1891	304	805	316	1086			181	303	249	683	190	905
3	КЛИНИЧКО-БОЛНИЧКИ ЦЕНТАР "ДР Драгана Мишовић"-ДЕДИЊЕ	111	703	11	224	100	479	15	301	83	320	8	47	5	35
4	КЛИНИЧКО-БОЛНИЧКИ ЦЕНТАР "ЗВЕЗДАРА"	575	1615	27	133	548	1482			523	1358	34	109	18	148
5	КЛИНИЧКО-БОЛНИЧКИ ЦЕНТАР "ЗЕМУН"	368	1759	102	534	266	1225	23	68	209	639	77	440	59	612
6	УНИВЕРЗИТЕТСКА ДЕЧА КЛИНИКА	834	4722	451	2353	383	2369	609	3746	224	967	1	9		
7	ИНСТ. ЗА ЗПР. ЗАШТИТУ МАЈКЕ И ДЕТЕТА СРБИЈЕ "Др Букан Чупић"	1214	6182	82	1366	1132	4816	143	1583	1064	4574	6	23	1	2
8	ИНСТ. ЗА КАРДИОВАСКУЛАРНЕ БОЛЕСТИ "ДЕДИЊЕ"	168	1034	126	717	42	317			11	35	86	491	71	508
9	ИНСТИТУТ ЗА ОНКОЛОГИЈУ И РАДИОЛОГИЈУ СРБИЈЕ	219	5047	107	2602	112	2445	19	311	45	720	99	2501	56	1515
10	ИНСТИТУТ ЗА МЕНТАЛНО ЗДРАВЉЕ	6	133	2	43	4	90	1	11	4	113	1	9		
11	ИНСТИТУТ ЗА РЕУМАТОЛОГИЈУ	1	8			1	8			1	8				
12	КЛ. ЗА НЕУРОЛОГ. И ПСИХИЈА. ЗА ДЕЦУ И ОМЛАДИНУ	8	104	3	34	5	70	7	99	1	5				
13	ГИНЕКОЛОШКО АКУШЕРСКА КЛИНИКА "НАРОДНИ ФРОНТ"	1731	5467			1731	5467	6	76	1692	5293	33	96		
14	КЛИН. ЗА МАКСИЛОФАЦИЈАЛ. ХИРУРГИЈУ СТОМАТОЛ. ФАКУЛ.	1	7			1	7							1	7
15	ИНСТИТУТ ЗА ОРТОПЕДИСКО-ХИРУРГИЈЕ БОЛЕСТИ "БАНЈИЦА"	719	11091	374	5607	345	5484	46	872	259	3480	276	4049	138	2690

**ФАКТОРИ КОЈИ УТИЧУ НА ЗДРАВСТВЕНО СТАЊЕ И КОНТАКТ СА ЗДРАВСТВЕНОМ СЛУЖБОМ (XXI ГРУПА БОЛЕСТИ),  
ПРЕМА ПОЛУ, СТАРОСТИ И ЗДРАВСТВЕНИМ УСТАНОВАМА У БЕОГРАДУ У 2012. ГОДИНИ**

Табела 120 а

Р. бр.	ЗДРАВСТВЕНА УСТАНОВА	УКУПНО		ПОЛ				ДОБНЕ ГРУПЕ							
		ЖЕНСКИ		МУШКИ		ДО 14		15 - 44		45 - 64		65 И ВИШЕ			
		лица	дана	лица	дана	лица	дана	лица	дана	лица	дана	лица	дана		
0	1	2	3	4	5	6	7	8	9	10	11	12	13	14	15
16	КЛИНИКА ЗА ПСИХИАТРИЈСКЕ БОЛЕСТИ "Др Ласа Лазаревић"	3	39	2	27	1	12			3	39				
17	СПЕЦ БОЛНИЦА ЗА ИНТЕРНЕ БОЛЕСТИ - МЛДЕНОВИЋ	27	210	19	149	8	61			1	12	8	75	18	123
18	ИНСТИТУТ ЗА НЕОНАТОЛОГИЈУ														
19	СПЕЦИЈАЛНА БОЛНИЦА ЗА ЕНДЕМСКУ НЕФРОПАТИЈУ ЛАЗАРЕВИЋ	54	625	34	353	20	272			1	27	35	379	18	219
20	ЗАВОД ЗА ЗДРАВСТВЕНУ ЗАШТИТУ СТУДЕНАТА	1	1			1	1			1	1				
21	ИНСТИТУТ ЗА РЕХАБИЛИТАЦИЈУ	2206	44085	1016	19897	1190	24188	2	11	103	1865	839	17059	1262	25150
22	КЛИНИКА ЗА РЕХАБИЛИТАЦИЈУ "Др Мирослав Золотовић"	64	1551	41	874	23	677			1	21	31	746	32	784
23	СПЕЦ БОЛ ЗА ЦЕРЕБ. ПАРАЛ. И РАЗВОЈ. НЕУРОЛОГИЈУ	1	102	1	102			1	102						
24	СПЕЦИЈАЛНА БОЛНИЦА ЗА РЕХАБИЛИТАЦИЈУ И ОРТОПЕДСКУ ПРОТЕТИКУ	171	15865	120	11114	51	4751	2	157	6	772	78	7216	85	7720
25	ЗАВ. ЗА ПСИХОФИЗИОЛ. ПОРЕМЕТ. И ГОВОР. ПАТОЛОГ. "Проф.Др.Цветко Брајковић"														
26	ДОМ ЗДРАВЉА ЛАЗАРЕВИЋ-ВАНБОЛНИЧКО ПОРОДИЧНИШТЕ	23	37			23	37			23	37				
27	ИНСТИТУТ ЗА МЕДИЦИНУ РАДА СРБИЈЕ "Др Драгомир Карајовић"	60	604	50	471	10	133			18	154	42	450		

**БРОЈ ЛЕЧЕНИХ ЛИЦА, ПРЕМА ПОЛУ, СТАРОСТИ И ЗДРАВСТВЕНИМ УСТАНОВАМА ЗА СТАНОВНИКЕ БЕОГРАДА У 2012. ГОДИНИ**

Табела 121

Р. бр.	ЗДРАВСТВЕНА УСТАНОВА	УКУПНО				ПОЛ				ДОБНЕ ГРУПЕ					
		МУШКИ		ЖЕНСКИ		ДО 14		15 - 44		45 - 64		65 И ВИШЕ			
		лица	дана	лица	дана	лица	дана	лица	дана	лица	дана	лица	дана		
0	1	2	3	4	5	6	7	8	9	10	11	12	13	14	15
	<b>УКУПНО I - XIX</b>	<b>186574</b>	<b>1832303</b>	<b>79975</b>	<b>837339</b>	<b>106599</b>	<b>994964</b>	<b>20536</b>	<b>146047</b>	<b>57473</b>	<b>435330</b>	<b>51458</b>	<b>605917</b>	<b>57107</b>	<b>645009</b>
	<b>ОД ТОГА ЗДРАВСТВЕНЕ УСТАНОВЕ ЧИЈИ ЈЕ ОСНИВАЧ БЕОГРАД</b>	<b>60680</b>	<b>438944</b>	<b>27727</b>	<b>203475</b>	<b>32953</b>	<b>235469</b>	<b>5048</b>	<b>24393</b>	<b>16357</b>	<b>81021</b>	<b>16754</b>	<b>122746</b>	<b>22521</b>	<b>210784</b>
1	КЛИНИЧКИ ЦЕНТАР СРБИЈЕ	58434	532264	25639	244851	32795	287413	1450	14379	20464	145049	18494	190470	18026	182366
2	КЛИНИЧКО-БОЛНИЧКИ ЦЕНТАР "БЕЖАНЈИЈСКА КОСА"	11623	77127	6226	40697	5397	36430	2	2	1817	7794	4408	25485	5396	43846
3	КЛИНИЧКО-БОЛНИЧКИ ЦЕНТАР "Др Драшковић" Мишовић-ДЕЛИЊЕ	13614	86295	5969	37101	7645	49194	2557	12896	4408	22879	3072	20911	3577	29609
4	КЛИНИЧКО-БОЛНИЧКИ ЦЕНТАР "ЗВЕЗДАРА"	22110	166496	9628	74206	12482	92290	1675	6812	6251	30592	5685	45124	8499	83968
5	КЛИНИЧКО-БОЛНИЧКИ ЦЕНТАР "ЗЕМУН"	12839	107278	5792	51128	7047	56150	814	4683	3387	18008	3589	31226	5049	53361
6	УНИВЕРЗИТЕТСКА ДЕЧЈА КЛИНИКА	7836	44215	4483	25810	3353	18405	6353	37251	1473	6931	10	33		
7	ИНСТ. ЗА ЗДР. ЗАШТИТУ МАЈКЕ И ДЕТЕТА СРБИЈЕ "Др Вукан Чупић"	7994	42168	4122	22415	3872	19753	6544	35603	1343	6305	103	244	4	16
8	ИНСТ. ЗА КАРДИОВАСКУЛАРНЕ БОЛЕСТИ "ДЕЛИЊЕ"	3714	24632	2389	16391	1325	8241	1	9	178	1005	1648	9621	1887	13997
9	ИНСТИТУТ ЗА ОНКОЛОГИЈУ И РАДИОЛОГИЈУ СРБИЈЕ	7607	73122	2495	25316	5112	47806	133	1198	1248	10936	4039	39483	2187	21505
10	ИНСТИТУТ ЗА МЕНТАЛНО ЗДРАВЉЕ	680	24449	284	10534	396	13915	55	1068	346	12741	262	10030	17	610
11	ИНСТИТУТ ЗА РЕУМАТОЛОГИЈУ	2492	17771	749	4140	1743	13631	55	228	638	2181	1182	7645	617	7717
12	КЛ. ЗА НЕУРОЛОГ. И ПСИХИЈА. ЗА ДЕЦУ И ОМЛАДИНУ	292	4883	148	2410	144	2473	153	2471	138	2406	1	6		
13	ГИНЕКОЛОШКО АКУШЕРСКА КЛИНИКА "НАРОДНИ ФОРУМ"	12441	60882	5	74	12436	60808	23	314	11123	50984	930	6668	365	2916
14	КЛИН. ЗА МАКСИЛОФАЦИЈАЛ. ХИРУРГИЈУ СТОМАТОЛ. ФАКУЛ.	644	5386	389	3225	255	2161	27	167	209	1656	212	1772	196	1791
15	СПЕЦИЈАЛНА БОЛЕСТИ ЗА ЦЕРЕБРОВАСКУЛАРНЕ БОЛЕСТИ "Свети Сава"	5040	64094	2415	30561	2625	33533			81	934	1168	14871	3791	48289

**БРОЈ ЛЕЧЕНИХ ЛИЦА, ПРЕМА ПОЛУ, СТАРОСТИ И ЗДРАВСТВЕНИМ УСТАНОВАМА ЗА СТАНОВНИКЕ БЕОГРАДА У 2012. ГОДИНИ**

Табела 121

Р. бр.	ЗДРАВСТВЕНА УСТАНОВА	УКУПНО		ПОЛ						ДОБНЕ ГРУПЕ					
		МУШКИ		ЖЕНСКИ		ДО 14		15 - 44		45 - 64		65 И ВИШЕ			
		лица	дана	лица	дана	лица	дана	лица	дана	лица	дана	лица	дана		
0	1	2	3	4	5	6	7	8	9	10	11	12	13	14	15
16	ИНСТИТУТ ЗА ОРТОПЕДСКО-ХИРУРШКЕ БОЛЕСТИ "БЕЉИЦА"	3071	56286	1426	23870	1645	32416	148	4203	888	13092	955	16452	1080	22539
17	СПЕЦИЈАЛНА БОЛНИЦА ЗА ПСИХИАТРИЈСКЕ БОЛЕСТИ "Др.Лазар Лазаревић"	2627	165156	1358	89318	1269	75838	6	107	1158	60620	1311	91131	152	13298
18	СПЕЦ. БОЛНИЦА ЗА ИНТЕРНЕ БОЛЕСТИ - МЛАДЕНОВАЦ	4018	33376	1870	15560	2148	17816			235	1375	1183	9131	2600	22870
19	ИНСТИТУТ ЗА НЕОНАТОЛОГИЈУ	284	13825	129	5937	155	7888	284	13825						
20	СПЕЦИЈАЛНА БОЛНИЦА ЗА БОЛЕСТИ ЗАВИСНОСТИ	911	17299	700	12328	211	4971			747	11877	159	5216	5	206
21	СПЕЦИЈАЛНА БОЛНИЦА ЗА ЕНДЕМСКУ НЕФРОЛОГИЈУ	910	9512	421	4333	489	5179			12	110	219	2367	679	7035
22	ЗАВОД ЗА ЗДРАВСТВЕНУ ЗАШТИТУ СТУДЕНАТА	310	918	112	343	198	575			310	918				
23	ИНСТИТУТ ЗА РЕХАБИЛИТАЦИЈУ	3796	89111	1698	40448	2098	48663	51	1206	463	11888	1303	31300	1979	44717
24	КЛИНИКА ЗА РЕХАБИЛИТАЦИЈУ "Др.Мирслав Зотковић"	1910	79673	750	32817	1160	46856	68	4388	230	11454	752	30791	860	33040
25	СПЕЦ. БОЛ.ЗА ЦЕРЕБ. ПАРАЛ.И РАЗВОЈ. НЕУРОЛОГИЈУ	26	3865	17	2275	9	1590	25	3842	1	23				
26	СПЕЦИЈАЛНА БОЛНИЦА ЗА РЕХАБИЛИТАЦИЈУ И ОРТОПЕДСКУ ПРОТЕТИКУ	233	21516	150	14837	83	6679			15	1444	86	8868	132	11204
27	ЗАВ. ЗА ПСИХОФИЗИОЛ. ПОРЕМЕЋ. И ГОВОР. ПАТОЛОГ. "Проф.Др.Цветко Брајковић"	161	2042	105	1312	56	730	112	1395	31	396	12	168	6	83
28	ДОМ ЗДРАВЉА ЛАЗАРЕВАЦ-ВАНБОЛНИЧКО ПОРОДЛИШТЕ	184	830			184	830			184	830				
29	ИНСТИТУТ ЗА МЕДИЦИНУ РАДА СРБИЈЕ "Др.Драгомир Караџић"	773	7832	506	5102	267	2730			95	902	675	6904	3	26
<b>УКУПНО I - XXI</b>		<b>195423</b>	<b>1915581</b>	<b>82412</b>	<b>871437</b>	<b>113011</b>	<b>1044144</b>	<b>21014</b>	<b>149435</b>	<b>62125</b>	<b>455637</b>	<b>53293</b>	<b>632508</b>	<b>58991</b>	<b>678001</b>

**БРОЈ ПОСТЕЉА, БРОЈ ЛЕЧЕНИХ ЛИЦА И БРОЈ ОСТВАРЕНИХ БОЛЕСНИЧКИХ ДАНА ПРЕМА  
ТИПУ СТАЦИОНАРНЕ ЗДРАВСТВЕНЕ УСТАНОВЕ У БЕОГРАДУ У 2012. ГОДИНИ**

Табела 122

Р. бр.	ЗДРАВСТВЕНА ДЕЛАТНОСТ	БРОЈ ПОСТЕЉА	БРОЈ ЛЕЧЕНИХ ЛИЦА	ДАНА ЛЕЧЕЊА		УМРЛИ	
				УКУПНО	ПО ЛЕЧЕН ОМ ЛИЦУ	БРОЈ	%
0	1	2	3	4	5	6	7
	<b>УКУПНО I - XIX</b>	<b>10596</b>	<b>264974</b>	<b>2714529</b>	<b>10</b>	<b>8386</b>	<b>3,16</b>
	<b>ОД ТОГА ЗДРАВСТВЕНЕ УСТАНОВЕ ЧИЈИ ЈЕ ОСНИВАЧ БЕОГРАД</b>	<b>2472</b>	<b>73580</b>	<b>523608</b>	<b>7</b>	<b>3109</b>	<b>4,23</b>
	<b>СВЕГА ДОМ ЗДРАВЉА</b>	<b>10</b>	<b>191</b>	<b>860</b>	<b>5</b>		
1	ДОМ ЗДРАВЉА ДАЗАРЕВАЦ - ВАНБОЛНИЧКО ПОРОДИЛИШТЕ	10	191	860	5		
	<b>СВЕГА КЛИНИЧКИ ЦЕНТАР СРБИЈЕ</b>	<b>3232</b>	<b>87814</b>	<b>861794</b>	<b>10</b>	<b>3256</b>	<b>3,71</b>
1	КЦС - КЛИНИКА ЗА ОПЕКОТИНЕ, ПЛАСТИЧНУ И РЕКОНСТРУКТИВНУ ХИРУРГИЈУ	64	1829	12206	7	21	1,15
2	КЦС - КЛИНИКА ЗА АЛЕРГОЛОГИЈУ И ИМУНОЛОГИЈУ	50	731	12124	17	1	0,14
3	КЦС - КЛИНИКА ЗА ДИГЕСТИВНУ ХИРУРГИЈУ	245	5950	71331	12	119	2,00
4	КЦС - КЛИНИКА ЗА ДЕРМАТОВЕНЕРОЛОГИЈУ	105	2348	33260	14	8	0,34
5	КЦС - КЛИНИКА ЗА ЕНДОКРИНОЛОГИЈУ, ДИАБЕТЕС И БОЛЕСТИ МЕТАБОЛИЗМА	155	3547	46437	13	3	0,08
6	КЦС - КЛИНИКА ЗА ГАСТРОЕНТЕРОЛОГИЈУ	53	1592	18379	12	25	1,57
7	КЦС - КЛИНИКА ЗА ГИНЕКОЛОГИЈУ И АКУШЕРСТВО	567	14311	97477	7	16	0,11
8	КЦС - КЛИНИКА ЗА ГРУДНУ ХИРУРГИЈУ	63	1220	15911	13	26	2,13
9	КЦС - КЛИНИКА ЗА ХЕМАТОЛОГИЈУ	80	1716	21173	12	73	4,25
10	КЦС - КЛИНИКА ЗА ИНФЕКТИВНЕ И ТРОЛСКЕ БОЛЕСТИ	154	2591	36386	14	107	4,13

**БРОЈ ПОСТЕЉА, БРОЈ ЛЕЧЕНИХ ЛИЦА И БРОЈ ОСТВАРЕНИХ БОЛЕСНИЧКИХ ДАНА ПРЕМА  
ТИПУ СТАЦИОНАРНЕ ЗДРАВСТВЕНЕ УСТАНОВЕ У БЕОГРАДУ У 2012. ГОДИНИ**

Табела 122

Р. бр.	ЗДРАВСТВЕНА ДЕЛАТНОСТ	БРОЈ ПОСТЕЉА	БРОЈ ЛЕЧЕНИХ	ДАНА ЛЕЧЕЊА		УМРЛИ	
				УКУПНО	ПО ЛЕЧЕН ОМ ЛИЦУ	БРОЈ	%
0	1	2	3	4	5	6	7
11	КЦС - КЛИНИКА ЗА КАРДИОХИРУРГИЈУ	42	1725	20037	12	88	5,10
12	КЦС - КЛИНИКА ЗА ВАСКУЛАРНУ ХИРУРГИЈУ	52	2346	15072	6	63	2,69
13	КЦС - КЛИНИКА ЗА КАРДИОЛОГИЈУ	116	3521	30590	9	40	1,14
14	КЦС - КЛИНИКА ЗА НЕФРОЛОГИЈУ	51	974	11766	12	38	3,90
15	КЦС - КЛИНИКА ЗА УРОЛОГИЈУ	141	4660	40277	9	58	1,24
16	КЦС - КЛИНИКА ЗА НЕУРОХИРУРГИЈУ	156	4435	46284	10	196	4,42
17	КЦС - КЛИНИКА ЗА НЕУРОЛОГИЈУ	105	2368	34644	15	14	0,59
18	КЦС - КЛИНИКА ЗА ОЧНЕ БОЛЕСТИ	145	4379	30008	7	1	0,02
19	КЦС - КЛИНИКА ЗА ОРТОПЕДСКУ ХИРУРГИЈУ И ТРАУМАТОЛОГИЈУ	197	2523	47731	19	60	2,38
20	КЦС - КЛИНИКА ЗА ОРЛ И МАКСИЛОФАЦИЈАЛНУ ХИРУРГИЈУ	115	2756	23224	8	17	0,62
21	КЦС - КЛИНИКА ЗА ПУЛМОЛОГИЈУ	175	4120	57561	14	422	10,24
22	КЦС - КЛИНИКА ЗА ПСИХИАТРИЈУ	92	825	31466	38		
23	КЦС - ПЕЈСМЕЈКЕР ЦЕНТАР	11	1042	2571	2	1	0,10
24	КЦС - УРГЕНТНИ ЦЕНТАР	298	16305	105879	6	1859	11,40
<b>СВЕГА КЛИНИЧКО БОЛНИЧКИ ЦЕНТРИ</b>		<b>2442</b>	<b>72459</b>	<b>519777</b>	<b>7</b>	<b>3109</b>	<b>4,29</b>
1	КЛИНИЧКО БОЛНИЧКИ ЦЕНТАР "ЗВЕЗДАРА"	838	25366	184825	7	1143	4,51
2	КЛИНИЧКО БОЛНИЧКИ ЦЕНТАР "БЕЖАНИЈСКА КОСА"	360	14136	97287	7	593	4,19

**БРОЈ ПОСТЕЉА, БРОЈ ЛЕЧЕНИХ ЛИЦА И БРОЈ ОСТВАРЕНИХ БОЛЕСНИЧКИХ ДАНА ПРЕМА  
ТИПУ СТАЦИОНАРНЕ ЗДРАВСТВЕНЕ УСТАНОВЕ У БЕОГРАДУ У 2012. ГОДИНИ**

Табела 122

Р. бр.	ЗДРАВСТВЕНА ДЕЛАТНОСТ	БРОЈ ПОСТЕЉА	БРОЈ ЛЕЧЕНИХ	ДАНА ЛЕЧЕЊА		УМРЛИ	
				УКУПНО	ПО ЛЕЧЕНОМ ЛИЦУ	БРОЈ	%
0	1	2	3	4	5	6	7
3	КЛИНИЧКО БОЛНИЧКИ ЦЕНТАР "ДР ДРАГИША МИШОВИЋ" - ДЕДИЊЕ	568	14546	95856	7	292	2,01
4	КЛИНИЧКО БОЛНИЧКИ ЦЕНТАР "ЗЕМУН"	676	18411	141809	8	1081	5,87
<b>СВЕГА КЛИНИКЕ</b>		<b>1602</b>	<b>36011</b>	<b>474678</b>	<b>13</b>	<b>100</b>	<b>0,28</b>
1	ГИНЕКОЛОШКО АКУШЕРСКА КЛИНИКА "НАРОДНИ ФРОНТ"	430	15070	80707	5	8	0,05
2	КЛИНИКА ЗА МАКСИЛОФАЦИЈАЛНУ ХИРУРГИЈУ СТОМАТОЛОШКОГ ФАКУЛТЕТА	45	998	8684	9	2	0,20
3	КЛИНИКА ЗА НЕУРОЛОГИЈУ И ПСИХИАТРИЈУ ЗА ДЕЦУ И ОМЛАДИНУ	45	706	11056	16		
4	КЛИНИКА ЗА РЕХАБИЛИТАЦИЈУ "ДР МИРОСЛАВ ЗОТОВИЋ"	290	2272	97423	43	14	0,62
5	КЛИНИКА ЗА ПСИХИАТРИЈСКЕ БОЛЕСТИ "ДР ЛАЗА ЛАЗАРЕВИЋ"	500	3082	187556	61	21	0,68
6	УНИВЕРЗИТЕТСКА ДЕЧЈА КЛИНИКА	292	13883	89252	6	55	0,40
<b>СВЕГА СПЕЦИЈАЛНЕ БОЛНИЦЕ</b>		<b>762</b>	<b>12210</b>	<b>185934</b>	<b>15</b>	<b>1442</b>	<b>11,81</b>
1	СПЕЦИЈАЛНА БОЛНИЦА ЗА ЦЕРЕБРАЛНУ ПАРАЛИЗУ И РАЗВОЈНУ НЕУРОЛОГИЈУ	110	209	22667	108		
2	СПЕЦИЈАЛНА БОЛНИЦА ЗА ИНТЕРНЕ БОЛЕСТИ МЛАДЕНОВАЦ	127	4068	33623	8	204	5,01
3	СПЕЦИЈАЛНА БОЛНИЦА ЗА ЦЕРЕБРОВАСКУЛАРНЕ БОЛЕСТИ "СВЕТИ САВА"	250	5582	70658	13	1180	21,14
4	СПЕЦИЈАЛНА БОЛНИЦА ЗА РЕХАБИЛИТАЦИЈУ И ОРТОПЕДСКУ ПРОТЕТИКУ	180	322	28468	88	1	0,31
5	СПЕЦИЈАЛНА БОЛНИЦА ЗА БОЛЕСТИ ЗАВИСНОСТИ	65	1116	20970	19		
6	СПЕЦИЈАЛНА БОЛНИЦА ЗА ЕНДЕМСКУ НЕФРОПАТИЈУ-ЛАЗАРЕВАЦ	30	913	9548	10	57	6,24



**БРОЈ ПОСТЕЉА, БРОЈ ЛЕЧЕНИХ ЛИЦА И БРОЈ ОСТВАРЕНИХ БОЛЕСНИЧКИХ ДАНА ПРЕМА  
ТИПУ СТАЦИОНАРНЕ ЗДРАВСТВЕНЕ УСТАНОВЕ У БЕОГРАДУ У 2012. ГОДИНИ**

Табела 122

Р. бр.	ЗДРАВСТВЕНА ДЕЛАТНОСТ	БРОЈ ПОСТЕЉА	БРОЈ ЛЕЧЕНИХ	ДАНА ЛЕЧЕЊА		УМРЛИ	
				УКУПНО	ПО ЛЕЧЕН ОМ ЛИЦУ	БРОЈ	%
0	1	2	3	4	5	6	7
	<b>СВЕГА ИНСТИТУТИ</b>	<b>2498</b>	<b>54644</b>	<b>659295</b>	<b>12</b>	<b>479</b>	<b>0,88</b>
1	ИНСТИТУТ ЗА КАРДИОВАСКУЛАРНЕ БОЛЕСТИ "ДЕДИЊЕ"	200	8529	60513	7	142	1,66
2	ИНСТИТУТ ЗА МЕНТАЛНО ЗДРАВЉЕ	120	1046	35198	34		
3	ИНСТИТУТ ЗА НЕОНАТОЛОГИЈУ	160	830	39693	48	93	11,20
4	ИНСТИТУТ ЗА ОНКОЛОГИЈУ И РАДИОЛОГИЈУ СРБИЈЕ	358	12273	130759	11	95	0,77
5	ИНСТИТУТ ЗА ОРТОПЕДСКО-ХИРУРШКЕ БОЛЕСТИ "БАЊИЦА"	520	6921	137290	20	41	0,59
6	ИНСТИТУТ ЗА РЕХАБИЛИТАЦИЈУ	530	5408	123726	23	44	0,81
7	ИНСТИТУТ ЗА РЕХМАТОЛОГИЈУ	170	5190	35585	7		
8	ИНСТИТУТ ЗА МЕДИЦИНУ РАДА СРБИЈЕ "ДР ДРАГОМИР КАРАЛОВИЋ"	40	1031	9865	10		
9	ИНСТИТУТ ЗА ЗДРАВСТВЕНУ ЗАШТИТУ МАЈКЕ И ДЕТЕТА СРБИЈЕ "ДР ВУКАН ЧУПИЋ"	400	13416	86666	6	64	0,48
	<b>СВЕГА ЗАВОДИ</b>	<b>50</b>	<b>1645</b>	<b>12191</b>	<b>7</b>		
1	ЗАВОД ЗА ПСИХОФИЗИОЛОШКЕ ПОРЕМЕТАЈЕ И ГОВОРНУ ПАТОЛОГИЈУ "ПРОФ. ДР ЦВЕТКО БРАЈОВИЋ"	30	715	9220	13		
2	ЗАВОД ЗА ЗДРАВСТВЕНУ ЗАШТИТУ СТУДЕНАТА	20	930	2971	3		
	<b>УКУПНО I - XXI</b>	<b>19012</b>	<b>278145</b>	<b>2844837</b>	<b>10</b>	<b>8408</b>	<b>3,02</b>

**ФАКТОРИ КОЈИ УТИЧУ НА ЗДРАВСТВЕНО СТАЊЕ И КОНТАКТ СА ЗДРАВСТВЕНОМ  
СЛУЖБОМ (XXI ГРУПА БОЛЕСТИ), ПРЕМА ТИПУ СТАЦИОНАРНЕ ЗДРАВСТВЕНЕ УСТАНОВЕ У  
БЕОГРАДУ У 2012.ГОДИНИ**

Табела 122а

Р. бр.	ЗДРАВСТВЕНА ДЕЛАТНОСТ	БРОЈ ПОСТЕ ЉА	БРОЈ ЛЕЧЕН ИХ	ДАНА ЛЕЧЕЊА		УМРЛИ	
				УКУПНО	ПО ЛЕЧЕНОМ ЉИЦУ		
0	1	2	3	4	5	6	7
	<b>УКУПНО XXI ГРУПА БОЛЕСТИ</b>	<b>8839</b>	<b>13181</b>	<b>130438</b>	<b>10</b>	<b>22</b>	<b>0,17</b>
	<b>ОД ТОГА ЗДРАВСТВЕНЕ УСТАНОВЕ ЧИЈИ ЈЕ ОСНИВАЧ БЕОГРАД</b>	<b>1805</b>	<b>1698</b>	<b>6006</b>	<b>4</b>	<b>1</b>	<b>0,06</b>
	<b>СВЕГА ДОМ ЗДРАВЉА</b>	<b>10</b>	<b>23</b>	<b>37</b>	<b>2</b>		
1	ДОМ ЗДРАВЉА ЛАЗАРЕВАЦ - ВАНБОЛНИЧКО ПОРОДИЛИШТЕ	10	23	37	2		
	<b>СВЕГА КЛИНИЧКИ ЦЕНТАР СРБИЈЕ</b>	<b>2826</b>	<b>3996</b>	<b>27556</b>	<b>7</b>	<b>13</b>	<b>0,33</b>
1	КЦС - КЛИНИКА ЗА ОПЕКОТИНЕ, ПИЈЕТИЧНУ И РЕКОНСТРУКТИВНУ ХИРУРГИЈУ	64	27	280	10		
2	КЦС - КЛИНИКА ЗА АЛЕРГОЛОГИЈУ И ИМУНОЛОГИЈУ	50	292	2826	10		
3	КЦС - КЛИНИКА ЗА ДИГЕСТИВНУ ХИРУРГИЈУ	245	139	1278	9		
4	КЦС - КЛИНИКА ЗА ДЕРМАТОВЕНЕРОЛОГИЈУ						
5	КЦС - КЛИНИКА ЗА ЕНДОКРИНОЛОГИЈУ, ДИЈАБЕТЕС И БОЛЕСТИ МЕТАБОЛИЗМА	155	72	1182	16		
6	КЦС - КЛИНИКА ЗА ГАСТРОЕНТЕРОЛОГИЈУ	62	187	851	5		
7	КЦС - КЛИНИКА ЗА ГИНЕКОЛОГИЈУ И АКУШЕРСТВО	395	1660	6989	4		
8	КЦС - КЛИНИКА ЗА ГРУДНУ ХИРУРГИЈУ	63	1	11	11		
9	КЦС - КЛИНИКА ЗА ХЕМАТОЛОГИЈУ						
10	КЦС - КЛИНИКА ЗА ИНФЕКТИВНЕ И ТРОПСКЕ БОЛЕСТИ	154	5	64	13		
11	КЦС - КЛИНИКА ЗА КАРДИОХИРУРГИЈУ	42	20	188	9	2	10,00
12	КЦС - КЛИНИКА ЗА ВАСКУЛАРНУ ХИРУРГИЈУ	52	54	360	7	4	7,41
13	КЦС - КЛИНИКА ЗА КАРДИОЛОГИЈУ	116	93	857	9		

**ФАКТОРИ КОЈИ УТИЧУ НА ЗДРАВСТВЕНО СТАЊЕ И КОНТАКТ СА ЗДРАВСТВЕНОМ  
СЛУЖБОМ (XXI ГРУПА БОЛЕСТИ), ПРЕМА ТИПУ СТАЦИОНАРНЕ ЗДРАВСТВЕНЕ УСТАНОВЕ У  
БЕОГРАДУ У 2012.ГОДИНИ**

Табела 122а

Р. бр.	ЗДРАВСТВЕНА ДЕЛАТНОСТ	БРОЈ ПОСТЕ ЈА	БРОЈ ЛЕЧЕН ИХ	ДАНА ЛЕЧЕЊА		УМРЛИ	
				УКУПНО	ПО ЛЕЧЕНОМ ЛИЦУ		
0	1	2	3	4	5	6	7
14	КЛС - КЛИНИКА ЗА НЕФРОЛОГИЈУ	51	247	2661	11	2	0,81
15	КЛС - КЛИНИКА ЗА УРОЛОГИЈУ	141	279	3828	14	1	0,36
16	КЛС - КЛИНИКА ЗА НЕУРОХИРУРГИЈУ	156	11	47	4		
17	КЛС - КЛИНИКА ЗА НЕУРОЛОГИЈУ	132	4	33	8		
18	КЛС - КЛИНИКА ЗА ОЧНЕ БОЛЕСТИ	145	97	544	6		
19	КЛС - КЛИНИКА ЗА ОРТОПЕДСКУ ХИРУРГИЈУ И ТРАУМАТОЛОГИЈУ	243	75	863	12		
20	КЛС - КЛИНИКА ЗА ОРЛ И МАКСИЛОФАЦИЈАЛНУ ХИРУРГИЈУ	115	30	237	8		
21	КЛС - КЛИНИКА ЗА ПУЛМОЛОГИЈУ	175	191	2520	13	4	2,09
22	КЛС - КЛИНИКА ЗА ПСИХИАТРИЈУ						
23	КЛС - ПЕЈСМЕЈКЕР ЦЕНТАР	11	208	624	3		
24	КЛС - УРГЕНТНИ ЦЕНТАР	259	304	1313	4		
<b>СВЕГА КЛИНИЧКО БОЛНИЧКИ ЦЕНТРИ</b>		<b>1782</b>	<b>1674</b>	<b>5968</b>	<b>4</b>	<b>1</b>	<b>0,06</b>
1	КЛИНИЧКО БОЛНИЧКИ ЦЕНТАР "ЗВЕЗДАРА"	502	575	1615	3		
2	КЛИНИЧКО БОЛНИЧКИ ЦЕНТАР "БЕЖАНЬСКА КОСА"	324	620	1891	3		
3	КЛИНИЧКО БОЛНИЧКИ ЦЕНТАР "ДР ДРАГИША МИШОВИЋ" - ДЕДЉИЊЕ	450	111	703	6		
4	КЛИНИЧКО БОЛНИЧКИ ЦЕНТАР "ЗЕМУН"	506	368	1759	5	1	0,27
<b>СВЕГА КЛИНИКЕ</b>		<b>1607</b>	<b>2641</b>	<b>11890</b>	<b>5</b>		

**ФАКТОРИ КОЈИ УТИЧУ НА ЗДРАВСТВЕНО СТАЊЕ И КОНТАКТ СА ЗДРАВСТВЕНОМ  
СЛУЖБОМ (XXI ГРУПА БОЛЕСТИ), ПРЕМА ТИПУ СТАЦИОНАРНЕ ЗДРАВСТВЕНЕ УСТАНОВЕ У  
БЕОГРАДУ У 2012.ГОДИНИ**

Табела 122а

Р. бр.	ЗДРАВСТВЕНА ДЕЛАТНОСТ	БРОЈ ПОСТЕ ЈБА	БРОЈ ЛЕЧЕН ИХ	ДАНА ЛЕЧЕЊА		УМРЛИ	
				УКУПНО	ПО ЛЕЧЕНОМ ЛИЦУ	БРОЈ	%
0	1	2	3	4	5	6	7
1	ГИНЕКОЛОШКО АКУШЕРСКА КЛИНИКА "НАРОДНИ ФРОНТ"	426	1731	5467	3		
2	КЛИНИКА ЗА МАКСИЛОФАЦИЈАЛНУ ХИРУРГИЈУ СТОМАТОЛОШКОГ ФАКУЛТЕТА	45	1	7	7		
3	КЛИНИКА ЗА НЕУРОЛОГИЈУ И ПСИХИЈАТРИЈУ ЗА ДЕЦУ И ОМЛАДИНУ	35	8	104	13		
4	КЛИНИКА ЗА РЕХАБИЛИТАЦИЈУ "ДР МИРОСЛАВ ЗОТОВИЋ"	290	64	1551	24		
5	КЛИНИКА ЗА ПСИХИЈАТРИЈСКЕ БОЛЕСТИ "ДР ЛАЗА ЛАЗАРЕВИЋ"	500	3	39	13		
6	УНИВЕРЗИТЕТСКА ДЕЧЈА КЛИНИКА	311	834	4722	6		
<b>СВЕГА СПЕЦИЈАЛНЕ БОЛНИЦЕ</b>		<b>437</b>	<b>253</b>	<b>16802</b>	<b>66</b>	<b>3</b>	<b>1,19</b>
1	СПЕЦИЈАЛНА БОЛНИЦА ЗА ЦЕРЕБРАЛНУ ПАРАЛИЗУ И РАЗВОЈНУ НЕУРОЛОГИЈУ	100	1	102	102		
2	СПЕЦИЈАЛНА БОЛНИЦА ЗА ИНТЕРНЕ БОЛЕСТИ МЛАДЕНОВАЦ	127	27	210	8		
3	СПЕЦИЈАЛНА БОЛНИЦА ЗА ЦЕРЕБРОВАСКУЛАРНЕ БОЛЕСТИ "СВЕТИ САВА"						
4	СПЕЦИЈАЛНА БОЛНИЦА ЗА РЕХАБИЛИТАЦИЈУ И ОРТОПЕДСКУ ПРОТЕТИКУ	180	171	15865	93	1	0,58
5	СПЕЦИЈАЛНА БОЛНИЦА ЗА БОЛЕСТИ ЗАВИСНОСТИ						
6	СПЕЦИЈАЛНА БОЛНИЦА ЗА ЕНДЕМСКУ НЕФРОПАТИЈУ-ЛАЗАРЕВАЦ	30	54	625	12	2	3,70
<b>СВЕГА ИНСТИТУТИ</b>		<b>2164</b>	<b>4593</b>	<b>68184</b>	<b>15</b>	<b>5</b>	<b>0,11</b>
1	ИНСТИТУТ ЗА КАРДИОВАСКУЛАРНЕ БОЛЕСТИ "ДЕЛИЊЕ"	200	168	1034	6	1	0,60
2	ИНСТИТУТ ЗА МЕНТАЛНО ЗДРАВЉЕ	120	6	133	22		
3	ИНСТИТУТ ЗА НЕОНАТОЛОГИЈУ						

**ФАКТОРИ КОЈИ УТИЧУ НА ЗДРАВСТВЕНО СТАЊЕ И КОНТАКТ СА ЗДРАВСТВЕНОМ  
СЛУЖБОМ (XXI ГРУПА БОЛЕСТИ), ПРЕМА ТИПУ СТАЦИОНАРНЕ ЗДРАВСТВЕНЕ УСТАНОВЕ У  
БЕОГРАДУ У 2012.ГОДИНИ**

Табела 122а

Р. бр.	ЗДРАВСТВЕНА ДЕЛАТНОСТ	БРОЈ ПОСТЕ ЉА	БРОЈ ЛЕЧЕН ИХ	ДАНА ЛЕЧЕЊА		УМРЛИ	
				УКУПНО	ПО ЛЕЧЕНОМ ЉИЦУ	БРОЈ	%
0	1	2	3	4	5	6	7
4	ИНСТИТУТ ЗА ОНКОЛОГИЈУ И РАДИОЛОГИЈУ СРБИЈЕ	272	219	5047	23	1	0,46
5	ИНСТИТУТ ЗА ОРТОПЕДСКО-ХИРУРШКЕ БОЛЕСТИ "БАЊИЦА"	520	719	11091	15	1	0,14
6	ИНСТИТУТ ЗА РЕХАБИЛИТАЦИЈУ	530	2206	44085	20	2	0,09
7	ИНСТИТУТ ЗА РЕУМАТОЛОГИЈУ	141	1	8	8		
8	ИНСТИТУТ ЗА МЕДИЦИНУ РАДА СРБИЈЕ "ДР. ДРАГОМИР КАРАЉОВИЋ"	40	60	604	10		
9	ИНСТИТУТ ЗА ЗДРАВСТВЕНУ ЗАШТИТУ МАЈКЕ И ДЕТЕТА СРБИЈЕ "ДР. ВУКАН ЧУПИЋ"	341	1214	6182	5		
<b>СВЕГА ЗАВОДИ</b>		<b>13</b>	<b>1</b>	<b>1</b>	<b>1</b>		
1	ЗАВОД ЗА ПСИХОФИЗИОЛОШКЕ ПОРЕМЕЋАЈЕ И ГОВОРНУ ПАТОЛОГИЈУ "ПРОФ. ДР. ЦВЕТКО БРАЈОВИЋ"						
2	ЗАВОД ЗА ЗДРАВСТВЕНУ ЗАШТИТУ СТУДЕНАТА	13	1	1	1		
<b>УКУПНО XXI</b>		<b>8839</b>	<b>13181</b>	<b>130438</b>	<b>10</b>	<b>22</b>	<b>0,17</b>

**БРОЈ ПОСТЕЉА, БРОЈ ЛЕЧЕНИХ ЛИЦА И БРОЈ ОСТВАРЕНИХ БОЛЕСНИЧКИХ ДАНА ЗА  
СТАНОВНИКЕ БЕОГРАДА ПРЕМА ТИПУ СТАЦИОНАРНЕ ЗДРАВСТВЕНЕ УСТАНОВЕ У  
2012. ГОДИНИ**

Табела 123

Р. бр.	ЗДРАВСТВЕНА ДЕЛАТНОСТ	БРОЈ ПОСТЕЉА	БРОЈ ЛЕЧЕНИХ	ДАНА ЛЕЧЕЊА		УМРЛИ	
				УКУПНО	ПО ЛЕЧЕНОМ ЛИЦУ		
0	1	2	3	4	5	6	7
	<b>УКУПНО I - XIX</b>	<b>10596</b>	<b>186574</b>	<b>1832303</b>	<b>10</b>	<b>6855</b>	<b>3,67</b>
	<b>ОД ТОГА ЗДРАВСТВЕНЕ УСТАНОВЕ ЧИЈИ ЈЕ ОСНИВАЧ БЕОГРАД</b>	<b>2472</b>	<b>60680</b>	<b>438944</b>	<b>7</b>	<b>2760</b>	<b>4,55</b>
	<b>СВЕГА ДОМ ЗДРАВЉА</b>	<b>10</b>	<b>184</b>	<b>830</b>	<b>5</b>		
1	ДОМ ЗДРАВЉА ЛАЗАРЕВАЦ - ВАНБОЛНИЧКО ПОРОДЛИШТЕ	10	184	830	5		
	<b>СВЕГА КЛИНИЧКИ ЦЕНТАР СРЕЈЕ</b>	<b>3232</b>	<b>58434</b>	<b>532264</b>	<b>9</b>	<b>2422</b>	<b>4,14</b>
1	КЛС - КЛИНИКА ЗА ОПЕКОЛИНЕ, ПЛАСТИЧНУ И РЕКОНСТРУКТИВНУ ХИРУРГИЈУ	64	1652	9923	6	9	0,54
2	КЛС - КЛИНИКА ЗА АЛЕРГОЛОГИЈУ И ИМУНОЛОГИЈУ	50	316	5238	17		
3	КЛС - КЛИНИКА ЗА ДИГЕСТИВНУ ХИРУРГИЈУ	245	3808	38089	10	73	1,92
4	КЛС - КЛИНИКА ЗА ДЕРМАТОВЕНЕРОЛОГИЈУ	105	1305	18365	14	3	0,23
5	КЛС - КЛИНИКА ЗА ЕНДОКРИНОЛОГИЈУ, ДИЈАБЕТЕС И БОЛЕСТИ МЕТАБОЛИЗМА	155	1894	25049	13	2	0,11
6	КЛС - КЛИНИКА ЗА ГАСТРОЕНТЕРОЛОГИЈУ	53	1078	10836	10	17	1,58
7	КЛС - КЛИНИКА ЗА ГИНЕКОЛОГИЈУ И АКУШЕРСТВО	567	12167	77216	6	11	0,09
8	КЛС - КЛИНИКА ЗА ГРУДНУ ХИРУРГИЈУ	63	700	7815	11	14	2,00
9	КЛС - КЛИНИКА ЗА ХЕМАТОЛОГИЈУ	80	793	9351	12	42	5,30
10	КЛС - КЛИНИКА ЗА ИНФЕКТИВНЕ И ТРОПСКЕ БОЛЕСТИ	154	2023	27581	14	76	3,76
11	КЛС - КЛИНИКА ЗА КАРДИОХИРУРГИЈУ	42	746	8596	12	47	6,30

**БРОЈ ПОСТЕЉА, БРОЈ ЛЕЧЕНИХ ЛИЦА И БРОЈ ОСТВАРЕНИХ БОЛЕСНИЧКИХ ДАНА ЗА  
СТАНОВНИКЕ БЕОГРАДА ПРЕМА ТИПУ СТАЦИОНАРНЕ ЗДРАВСТВЕНЕ УСТАНОВЕ У  
2012. ГОДИНИ**

Табела 123

Р. бр.	ЗДРАВСТВЕНА ДЕЛАТНОСТ	БРОЈ ПОСТЕЉА	БРОЈ ЛЕЧЕНИХ ЛИЦА	БРОЈ ПОСТЕЉА	ДАНА ЛЕЧЕЊА		УМРЛИ
					УКУПНО	ПО ЛЕЧЕНОМ ЛИЦУ	
0	I	2	3	4	5	6	7
12	КЦС - КЛИНИКА ЗА ВАСКУЛАРНУ ХИРУРГИЈУ	52	1179	7070	6	34	2,88
13	КЦС - КЛИНИКА ЗА КАРДИОЛОГИЈУ	116	2194	19197	9	26	1,19
14	КЦС - КЛИНИКА ЗА НЕФРОЛОГИЈУ	51	592	7791	13	34	5,74
15	КЦС - КЛИНИКА ЗА УРОЛОГИЈУ	141	2279	19315	8	39	1,71
16	КЦС - КЛИНИКА ЗА НЕУРОХИРУРГИЈУ	156	2173	22208	10	102	4,69
17	КЦС - КЛИНИКА ЗА НЕУРОЛОГИЈУ	105	1276	17918	14	11	0,86
18	КЦС - КЛИНИКА ЗА ОЧНЕ БОЛЕСТИ	145	2002	12143	6	1	0,05
19	КЦС - КЛИНИКА ЗА ОРТОПЕДСКУ ХИРУРГИЈУ И ТРАУМАТОЛОГИЈУ	197	2043	37932	19	54	2,64
20	КЦС - КЛИНИКА ЗА ОРЛ И МАКСИЛОФАЦИЈАЛНУ ХИРУРГИЈУ	115	1487	10164	7	14	0,94
21	КЦС - КЛИНИКА ЗА ПУЛМОЛОГИЈУ	175	2948	40072	14	350	11,87
22	КЦС - КЛИНИКА ЗА ПСИХИАТРИЈУ	92	471	18395	39		
23	КЦС - ПЕЈСМЕЈКЕР ЦЕНТАР	11	557	1507	3	1	0,18
24	КЦС - УРГЕНТНИ ЦЕНТАР	298	12751	80493	6	1462	11,47
<b>СВЕГА КЛИНИЧКО БОЛНИЧКИ ЦЕНТРИ</b>		<b>2442</b>	<b>60186</b>	<b>437196</b>	<b>7</b>	<b>2760</b>	<b>4,59</b>
1	КЛИНИЧКО БОЛНИЧКИ ЦЕНТАР "ЗВЕЗДАРА"	838	22110	166496	8	1096	4,96
2	КЛИНИЧКО БОЛНИЧКИ ЦЕНТАР "БЕЖАНИЈСКА КОСА"	360	11623	77127	7	487	4,19

**БРОЈ ПОСТЕЉА, БРОЈ ЛЕЧЕНИХ ЛИЦА И БРОЈ ОСТВАРЕНИХ БОЛЕСНИЧКИХ ДАНА ЗА  
СТАНОВНИКЕ БЕОГРАДА ПРЕМА ТИПУ СТАЦИОНАРНЕ ЗДРАВСТВЕНЕ УСТАНОВЕ У  
2012. ГОДИНИ**

Табела 123

Р. бр.	ЗДРАВСТВЕНА ДЕЛАТНОСТ	БРОЈ ПОСТЕЉА	БРОЈ ЛЕЧЕНИХ ЛИЦА	ДАНА ЛЕЧЕЊА		УМРЛИ
				УКУПНО	ПО ЛЕЧЕНОМ ЛИЦУ	
0	1	2	3	4	5	6
3	КЛИНИЧКО БОЛНИЧКИ ЦЕНТАР "ДР ДРАГИША МИШОВИЋ" - ДЕЦИЊЕ	568	13614	86295	6	278
4	КЛИНИЧКО БОЛНИЧКИ ЦЕНТАР "ЗЕМУН"	676	12839	107278	8	899
	<b>СВЕГА КЛИНИКЕ</b>	<b>1602</b>	<b>25750</b>	<b>360195</b>	<b>14</b>	<b>65</b>
1	ГИНЕКОЛОШКО АКУШЕРСКА КЛИНИКА "НАРОДНИ ФРОНТ"	430	12441	60882	5	5
2	КЛИНИКА ЗА МАКСИЛОФАЦИЈАЛНУ ХИРУРГИЈУ СТОМАТОЛОШКОГ ФАКУЛТЕТА	45	644	5386	8	2
3	КЛИНИКА ЗА НЕУРОЛОГИЈУ И ПСИХИЈАТРИЈУ ЗА ДЕЦУ И ОМЛАДИНУ	45	292	4883	17	
4	КЛИНИКА ЗА РЕХАБИЛИТАЦИЈУ "ДР МИРОСЛАВ ЗОТОВИЋ"	290	1910	79673	42	12
5	КЛИНИКА ЗА ПСИХИЈАТРИЈСКЕ БОЛЕСТИ "ДР ЛАЗА ЛАЗАРЕВИЋ"	500	2627	165156	63	21
6	УНИВЕРЗИТЕТСКА ДЕЧЈА КЛИНИКА	292	7836	44215	6	25
	<b>СВЕГА СПЕЦИЈАЛНЕ БОЛНИЦЕ</b>	<b>762</b>	<b>11138</b>	<b>149662</b>	<b>13</b>	<b>1346</b>
1	СПЕЦИЈАЛНА БОЛНИЦА ЗА ЦЕРЕБРАЛНУ ПАРАЛИЗУ И РАЗВОЈНУ НЕУРОЛОГИЈУ	110	26	3865	149	
2	СПЕЦИЈАЛНА БОЛНИЦА ЗА ИНТЕРНЕ БОЛЕСТИ МЛАДЕНОВАЦ	127	4018	33376	8	199
3	СПЕЦИЈАЛНА БОЛНИЦА ЗА ЦЕРЕБРОВАСКУЛАРНЕ БОЛЕСТИ "СВЕТИ САВА"	250	5040	64094	13	1089
4	СПЕЦИЈАЛНА БОЛНИЦА ЗА РЕХАБИЛИТАЦИЈУ И ОРТОПЕДСКУ ПРОТЕТИКУ	180	233	21516	92	1
5	СПЕЦИЈАЛНА БОЛНИЦА ЗА БОЛЕСТИ ЗАВИСНОСТИ	65	911	17299	19	
6	СПЕЦИЈАЛНА БОЛНИЦА ЗА ЕНДЕМСКУ НЕ-ФРОПАТИЈУ-ЛАЗАРЕВАЦ	30	910	9512	10	57
						6,26



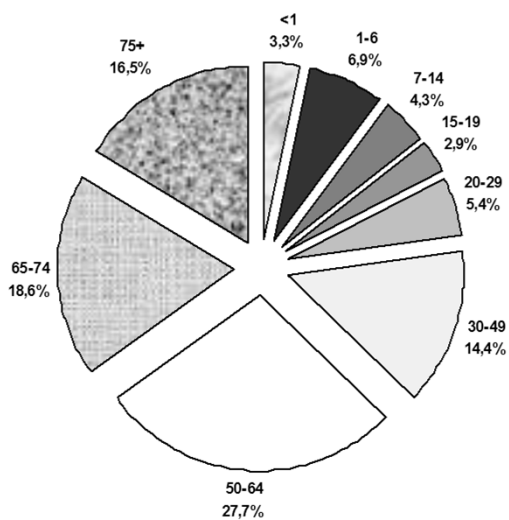
**БРОЈ ПОСТЕЉА, БРОЈ ЛЕЧЕНИХ ЛИЦА И БРОЈ ОСТВАРЕНИХ БОЛЕСНИЧКИХ ДАНА ЗА  
СТАНОВНИКЕ БЕОГРАДА ПРЕМА ТИПУ СТАЦИОНАРНЕ ЗДРАВСТВЕНЕ УСТАНОВЕ У  
2012. ГОДИНИ**

Табела 123

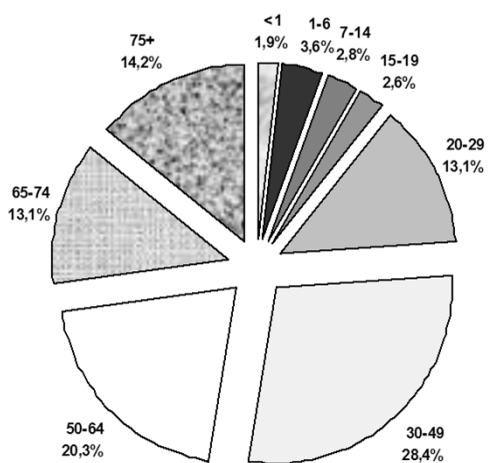
Р. бр.	ЗДРАВСТВЕНА ДЕЛАТНОСТ	БРОЈ ПОСТЕЉА	БРОЈ ЛЕЧЕНИХ ИХ	ДАНА ЛЕЧЕЊА		УМРЛИ
				УКУПНО	ПО ЛЕЧЕНОМ ЛИЦУ	
0	1	2	3	4	5	7
	<b>СВЕГА ИНСТИТУТИ</b>	<b>2498</b>	<b>30411</b>	<b>349196</b>	<b>11</b>	<b>0,86</b>
1	ИНСТИТУТ ЗА КАРДИОВАСКУЛАРНЕ БОЛЕСТИ "ДЕДИЊЕ"	200	3714	24632	7	1,62
2	ИНСТИТУТ ЗА МЕНТАЛНО ЗДРАВЉЕ	120	680	24449	36	
3	ИНСТИТУТ ЗА НЕОНАТОЛОГИЈУ	160	284	13825	49	14,08
4	ИНСТИТУТ ЗА ОНКОЛОГИЈУ И РАДИОЛОГИЈУ СРБИЈЕ	358	7607	73122	10	0,93
5	ИНСТИТУТ ЗА ОРТОПЕДСКО-ХИРУРШКЕ БОЛЕСТИ "БАЊИЦА"	520	3071	56286	18	0,85
6	ИНСТИТУТ ЗА РЕХАБИЛИТАЦИЈУ	530	3796	89111	23	1,11
7	ИНСТИТУТ ЗА РЕУМАТОЛОГИЈУ	170	2492	17771	7	
8	ИНСТИТУТ ЗА МЕДИЦИНУ РАДА СРБИЈЕ "ДР. ДРАГОМИР КАРАЈОВИЋ"	40	773	7832	10	
8	ИНСТИТУТ ЗА ЗДРАВСТВЕНУ ЗАШТИТУ МАЈКЕ И ДЕТЕТА СРБИЈЕ "ДР ВУКАН ЧУПИЋ"	400	7994	42168	5	0,29
	<b>СВЕГА ЗАВОДИ</b>	<b>50</b>	<b>471</b>	<b>2960</b>	<b>6</b>	
1	ЗАВОД ЗА ПСИХОФИЗИОЛОШКЕ ПОРЕМЕЊАЈЕ И ГОВОРНУ ПАТОЛОГИЈУ "ПРОФ. ДР ЦВЕТКО БРАЈОВИЋ"	30	161	2042	13	
2	ЗАВОД ЗА ЗДРАВСТВЕНУ ЗАШТИТУ СТУДЕНАТА	20	310	918	3	
	<b>УКУПНО I - XXI</b>	<b>19012</b>	<b>195417</b>	<b>1915487</b>	<b>10</b>	<b>3,52</b>

**СТАЦИОНАРНО ЛЕЧЕНИ СТАНОВНИЦИ  
БЕОГРАДА ПРЕМА СТАРОСТИ И ПОЛУ У 2012. ГОДИНИ**

Графикон 51



**мушкарци**

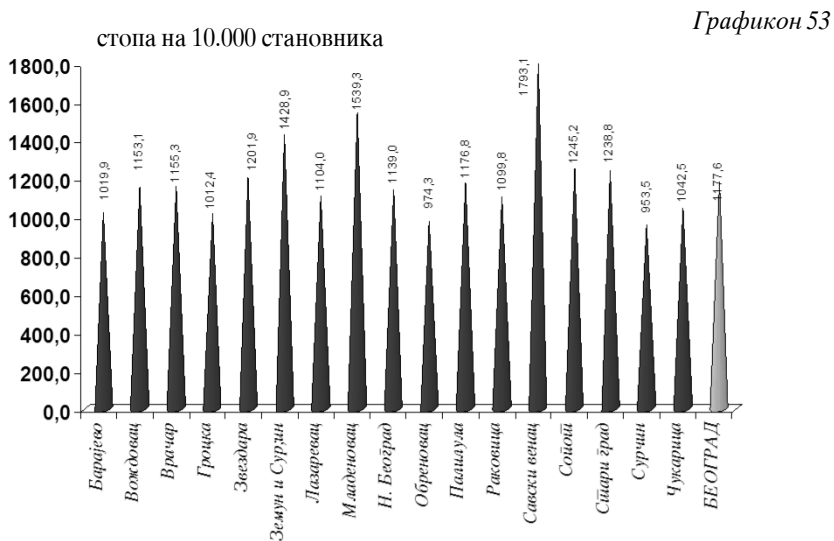


**жене**

**СТАЦИОНАРНО ЛЕЧЕНИ СТАНОВНИЦИ БЕОГРАДА  
ПРЕМА ГРУПАМА ОБОЉЕЊА У 2012. ГОДИНИ**



**СТОПА ХОСПИТАЛИЗОВАНИХ СТАНОВНИКА БЕОГРАДА  
ПРЕМА ОПШТИНАМА СТАНОВАЊА У 2012. ГОДИНИ**



# **УМРЛА ЛИЦА У БЕОГРАДУ**

# **19д**

Правилник о поступку издавања и обрасцу потврде о смрти (Службени гласник РС 8/2005) примењује се од 01.03.2005. године. По том правилнику, заводи за јавно здравље су дужни да прате смртност становништва на територији коју покривају и контролишу дијагнозе узрока смрти и пратећих дијагноза, у сарадњи са надлежним заводима за информатику и статистику. Разлике које се појављују у резултатима ових завода су методолошке природе. Подаци званичне демографске статистике приказују умрле према основном узроку смрти и општини пребивалишта, без обзира где је смрт наступила. Заводима за јавно здравље је веома битно да, поред основног узрока смрти, прате и друге дијагнозе које су допринеле смртном исходу. Према томе, подаци Градског завода за јавно здравље Београд, приказују умрле Београђане у Београду и становнике других места који су умрли у Београду.

У 2012. години у Београду је умрло 22154 лица. Од тог броја 19687 особа су Београђани који су умрли у Београду, а преосталих 11,1 % су собе из унутрашњости.

Мушкарци (51,4%) нешто више умиру од жена (48,6%). Смртност се бележи током целе године, али се уочава да је број умрлих нешто већи у зимским месецима.

Београђани незнатно чешће умиру код куће (54,6%) него у здравственим установама (45,4%). Најчешћи узрок смрти код Београђана умрлих у Београду су болести крвотока (53% и стопа 6,3/1000), затим тумори (23,3% и стопа 2,8/1000), следе болести органа за дисање (6,17% и стопа 0,8/1000). На четвртом месту се налазе болести система за варење (3,9% и стопа 0,5/1000 становника Београда). Симптоми, знаци и патолошки клинички и лабораторијски налази налазе се на петом месту са 2,6% учешћа и стопом од 0,3/1000 становника. Уочава се да су за умрле особе из унутрашњости узроци смрти тежа обољења, што је и очекивано, јер се у београдским здравственим установама лече сложенији случајеви.

Подаци који су приказани у овом поглављу сачињени су на основу Потврда о смрти и статистичког ДЕМ2 листића.

**УКУПАН БРОЈ УМРЛИХ ЛИЦА У БЕОГРАДУ ПРЕМА МЕСТУ, ПОЛУ И МЕСЕЦУ УПИСА У  
МАТИЧНЕ КЊИГЕ УМРЛИХ У 2012. ГОДИНИ**

Табела 124

Р. бр.	МЕСЕЦ	ПОЛ	УКУПНО	БРОЈ УМРЛИХ					
				СВЕГА		У ЗДРАВСТВЕНОЈ УСТАНОВИ		ВАН ЗДРАВСТВЕНЕ УСТАНОВЕ	
				БЕОГРАД	УНУТРАШЊО СТ	БЕОГРАД	УНУТРАШЊО СТ	БЕОГРАД	УНУТРАШЊО СТ
0	1	2	3	4	5	6	7	8	9
	<b>УКУПНО</b>	<b>СВЕГА</b>	<b>22154</b>	<b>19687</b>	<b>2467</b>	<b>8943</b>	<b>2053</b>	<b>10744</b>	<b>414</b>
		Мушко	11379	9945	1434	4756	1252	5189	182
		Женско	10775	9742	1033	4187	801	5555	232
1	ЈАНУАР	<b>СВЕГА</b>	1839	1653	186	749	146	904	40
		Мушко	932	832	100	386	83	446	17
		Женско	907	821	86	363	63	458	23
2	ФЕБРУАР	<b>СВЕГА</b>	1914	1693	221	713	172	980	49
		Мушко	978	853	125	373	106	480	19
		Женско	936	840	96	340	66	500	30
3	МАРТ	<b>СВЕГА</b>	2035	1805	230	841	189	964	41
		Мушко	1034	900	134	417	115	483	19
		Женско	1001	905	96	424	74	481	22
4	АПРИЛ	<b>СВЕГА</b>	1946	1739	207	776	175	963	32
		Мушко	975	854	121	396	107	458	14
		Женско	971	885	86	380	68	505	18
5	МАЈ	<b>СВЕГА</b>	1746	1551	195	706	164	845	31
		Мушко	918	794	124	368	109	426	15
		Женско	828	757	71	338	55	419	16
6	ЈУН	<b>СВЕГА</b>	1779	1564	215	718	194	846	21
		Мушко	916	805	111	399	103	406	8
		Женско	863	759	104	319	91	440	13

**УКУПАН БРОЈ УМРЛИХ ЛИЦА У БЕОГРАДУ ПРЕМА МЕСТУ, ПОЛУ И МЕСЕЦУ УЛИСА У  
МАТИЧНЕ КЊИГЕ УМРЛИХ У 2012. ГОДИНИ**

Табела 124

Р. бр.	МЕСЕЦ	ПОЛ	УКУПНО	БРОЈ УМРЛИХ							
				СВЕГА		У ЗДРАВСТВЕНОЈ УСТАНОВИ		ВАН ЗДРАВСТВЕНЕ УСТАНОВЕ			
				БЕОГРАД	УНУТРАШЊО СТ	БЕОГРАД	УНУТРАШЊО СТ	БЕОГРАД	УНУТРАШЊО СТ		
0	1	2	3	4	5	6	7	8	9		
7	ЈУЛ	<b>СВЕГА</b>	<b>1767</b>	<b>1594</b>	<b>173</b>	<b>726</b>	<b>142</b>	<b>868</b>	<b>31</b>		
		Мушко	886	788	98	402	87	386	11		
		Женско	881	806	75	324	55	482	20		
8	АВГУСТ	<b>СВЕГА</b>	<b>1792</b>	<b>1576</b>	<b>216</b>	<b>762</b>	<b>177</b>	<b>814</b>	<b>39</b>		
		Мушко	949	817	132	421	114	396	18		
		Женско	843	759	84	341	63	418	21		
9	СЕПТЕМБАР	<b>СВЕГА</b>	<b>1687</b>	<b>1494</b>	<b>193</b>	<b>704</b>	<b>172</b>	<b>790</b>	<b>21</b>		
		Мушко	886	774	112	393	100	381	12		
		Женско	801	720	81	311	72	409	9		
10	ОКТОБАР	<b>СВЕГА</b>	<b>1795</b>	<b>1584</b>	<b>211</b>	<b>699</b>	<b>177</b>	<b>885</b>	<b>34</b>		
		Мушко	933	804	129	396	112	408	17		
		Женско	862	780	82	303	65	477	17		
11	НОВЕМБАР	<b>СВЕГА</b>	<b>1890</b>	<b>1701</b>	<b>189</b>	<b>756</b>	<b>152</b>	<b>945</b>	<b>37</b>		
		Мушко	978	869	109	402	95	467	14		
		Женско	912	832	80	354	57	478	23		
12	ДЕЦЕМБАР	<b>СВЕГА</b>	<b>1964</b>	<b>1733</b>	<b>231</b>	<b>793</b>	<b>193</b>	<b>940</b>	<b>38</b>		
		Мушко	994	855	139	403	121	452	18		
		Женско	970	878	92	390	72	488	20		
13	НЕПОЗНАТО	<b>СВЕГА</b>									
		Мушко									
		Женско									

УКУПАН БРОЈ УМРЛИХ ЛИЦА У БЕОГРАДУ ПРЕМА МЕСТУ СМРТИ, ПОЛУ И ОПШТИНИ СМРТИ У  
2012. ГОДИНИ\*

Табела 125

Р. бр.	ОПШТИНА	ПОЛ	УКУПНО	БРОЈ УМРЛИХ							
				СВЕГА		У ЗДРАВСТВЕНОЈ УСТАНОВИ		БАН ЗДРАВСТВЕНЕ УСТАНОВЕ			
				БЕОГРАД	УНУТРАШЊО СТ	БЕОГРАД	УНУТРАШЊО СТ	БЕОГРАД	УНУТРАШЊО СТ		
0	1	2	3	4	5	6	7	8	9		
	<b>УКУПНО</b>	<b>СВЕГА</b>	<b>22154</b>	<b>19687</b>	<b>2467</b>	<b>8943</b>	<b>2053</b>	<b>10744</b>	<b>414</b>		
		Мушко	11379	9945	1434	4756	1252	5189	182		
		Женско	10775	9742	1033	4187	801	5555	232		
1	БАРАЈЕВО	<b>СВЕГА</b>	355	338	17	16		322	17		
		Мушко	190	180	10	14		166	10		
		Женско	165	158	7	2		156	7		
2	ВОЈДОВАЦ	<b>СВЕГА</b>	1211	1154	57	55	27	1099	30		
		Мушко	603	563	40	45	24	518	16		
		Женско	608	591	17	10	3	581	14		
3	ВРАЧАР	<b>СВЕГА</b>	392	386	6	8	1	378	5		
		Мушко	172	168	4	4	1	164	3		
		Женско	220	218	2	4		214	2		
4	ГРОЦКА	<b>СВЕГА</b>	636	614	22	24	2	590	20		
		Мушко	338	333	5	20	2	313	3		
		Женско	298	281	17	4		277	17		
5	ЗВЕЗДАРА	<b>СВЕГА</b>	2273	2166	107	1165	59	1001	48		
		Мушко	1107	1050	57	599	34	451	23		
		Женско	1166	1116	50	566	25	550	25		
6	ЗЕМУН	<b>СВЕГА</b>	2621	2306	315	1192	263	1114	52		
		Мушко	1346	1174	172	640	152	534	20		
		Женско	1275	1132	143	552	111	580	32		
7	ЛАЗАРЕВАЦ	<b>СВЕГА</b>	559	540	19	61	1	479	18		
		Мушко	307	298	9	37		261	9		
		Женско	252	242	10	24	1	218	9		
8	МЛАДЕНОВАЦ	<b>СВЕГА</b>	753	706	47	251	12	455	35		
		Мушко	380	356	24	128	6	228	18		
		Женско	373	350	23	123	6	227	17		
9	НОВИ БЕОГРАД	<b>СВЕГА</b>	1489	1361	128	381	92	980	36		
		Мушко	757	687	70	217	55	470	15		



**УКУПАН БРОЈ УМРЛИХ ЛИЦА У БЕОГРАДУ ПРЕМА МЕСТУ СМРТИ, ПОЛУ И ОПШТИНИ СМРТИ У 2012. ГОДИНИ\***

Табела 125

Р. бр.	ОПШТИНА	ПОЛ	УКУПНО	БРОЈ УМРЛИХ					
				СВЕГА		У ЗДРАВСТВЕНОЈ УСТАНОВИ		ВАН ЗДРАВСТВЕНЕ УСТАНОВЕ	
				БЕОГРАД	УНУТРАШЊО СТ	БЕОГРАД	УНУТРАШЊО СТ	БЕОГРАД	УНУТРАШЊО СТ
0	1	2	3	4	5	6	7	8	9
		Женско	732	674	58	164	37	510	21
		<b>СВЕГА</b>	<b>701</b>	<b>678</b>	<b>23</b>	<b>37</b>		<b>641</b>	<b>23</b>
10	ОБРЕНОВАЦ	Мушко	340	334	6	22		312	6
		Женско	361	344	17	15		329	17
11	ПАЛИУЛА	<b>СВЕГА</b>	<b>1190</b>	<b>1147</b>	<b>43</b>	<b>76</b>	<b>8</b>	<b>1071</b>	<b>35</b>
		Мушко	556	537	19	57	7	480	12
		Женско	634	610	24	19	1	591	23
12	РАКОВИЦА	<b>СВЕГА</b>	<b>764</b>	<b>739</b>	<b>25</b>	<b>87</b>	<b>5</b>	<b>652</b>	<b>20</b>
		Мушко	381	371	10	43	2	328	8
		Женско	383	368	15	44	3	324	12
13	САВСКИ ВЕНАЦ	<b>СВЕГА</b>	<b>7284</b>	<b>5701</b>	<b>1583</b>	<b>5452</b>	<b>1572</b>	<b>249</b>	<b>11</b>
		Мушко	3902	2938	964	2834	959	104	5
		Женско	3382	2763	619	2618	613	145	6
14	СОПОТ	<b>СВЕГА</b>	<b>226</b>	<b>220</b>	<b>6</b>	<b>6</b>		<b>214</b>	<b>6</b>
		Мушко	110	108	2	3		105	2
		Женско	116	112	4	3		109	4
15	СТАРИ ГРАД	<b>СВЕГА</b>	<b>306</b>	<b>297</b>	<b>9</b>	<b>36</b>	<b>3</b>	<b>261</b>	<b>6</b>
		Мушко	149	145	4	27	3	118	1
		Женско	157	152	5	9		143	5
16	СУРЧИН	<b>СВЕГА</b>	<b>331</b>	<b>316</b>	<b>15</b>	<b>6</b>	<b>3</b>	<b>310</b>	<b>12</b>
		Мушко	167	157	10	5	3	152	7
		Женско	164	159	5	1		158	5
17	ЧУКАРИЦА	<b>СВЕГА</b>	<b>1063</b>	<b>1018</b>	<b>45</b>	<b>90</b>	<b>5</b>	<b>928</b>	<b>40</b>
		Мушко	574	546	28	61	4	485	24
		Женско	489	472	17	29	1	443	16

\* Подаци Градског Завода за јавно здравље, Београд

**УКУПАН БРОЈ УМРЛИХ ЛИЦА У БЕОГРАДУ ПРЕМА МЕСТУ СМРТИ, ПОЛУ И ОСНОВНОМ УЗРОКУ СМРТИ У 2012. ГОДИНИ\***

Табела 126

Р. бр.	ГРУПА БОЛЕСТИ	ПОЛ	УКУПНО	БРОЈ УМРЛИХ								
				СВЕГА			У ЗДРАВСТВЕНОЈ УСТАНОВИ			ВАН ЗДРАВСТВЕНЕ УСТАНОВЕ		
				БЕОГРАД	УНУТРАШЊОСТ	НЕПОЗНАТО	БЕОГРАД	УНУТРАШЊОСТ	НЕПОЗНАТО	БЕОГРАД	УНУТРАШЊОСТ	НЕПОЗНАТО
0	I	2	3	4	5	6	7	8	9	10	11	12
	<b>УКУПНО</b>	<b>СВЕГА</b>	<b>22154</b>	<b>19687</b>	<b>2467</b>		<b>8943</b>	<b>2053</b>		<b>10744</b>	<b>414</b>	
		Мушко	11379	9945	1434		4756	1252		5189	182	
		Женско	10775	9742	1033		4187	801		5555	232	
1	I Заразне болести и паразитарне болести	СВЕГА	499	376	123		364	123		12		
		Мушко	302	220	82		211	82		9		
		Женско	197	156	41		153	41		3		
2	II Тумори	СВЕГА	5053	4596	457		1615	395		2981	62	
		Мушко	2750	2472	278		884	243		1588	35	
		Женско	2303	2124	179		731	152		1393	27	
3	III Болести крви и бол. крвонос. органа и поремећаји имунитета	СВЕГА	48	37	11		35	11		2		
		Мушко	21	14	7		14	7				
		Женско	27	23	4		21	4		2		
4	IV Болести жлезда са унут. луч. исхране и метаболизма	СВЕГА	183	172	11		86	9		86	2	
		Мушко	83	78	5		39	5		39		
		Женско	100	94	6		47	4		47	2	
5	V Душевни поремећаји и поремећаји понашања	СВЕГА	295	281	14		19	2		262	12	
		Мушко	101	95	6		8	2		87	4	
		Женско	194	186	8		11			175	8	
6	VI Болести нервног система	СВЕГА	457	408	49		102	41		306	8	
		Мушко	225	193	32		54	26		139	6	
		Женско	232	215	17		48	15		167	2	

**УКУПАН БРОЈ УМРЛИХ ЛИЦА У БЕОГРАДУ ПРЕМА МЕСТУ СМРТИ, ПОЛУ И ОСНОВНОМ УЗРОКУ СМРТИ У 2012. ГОДИНИ\***

Табела 126

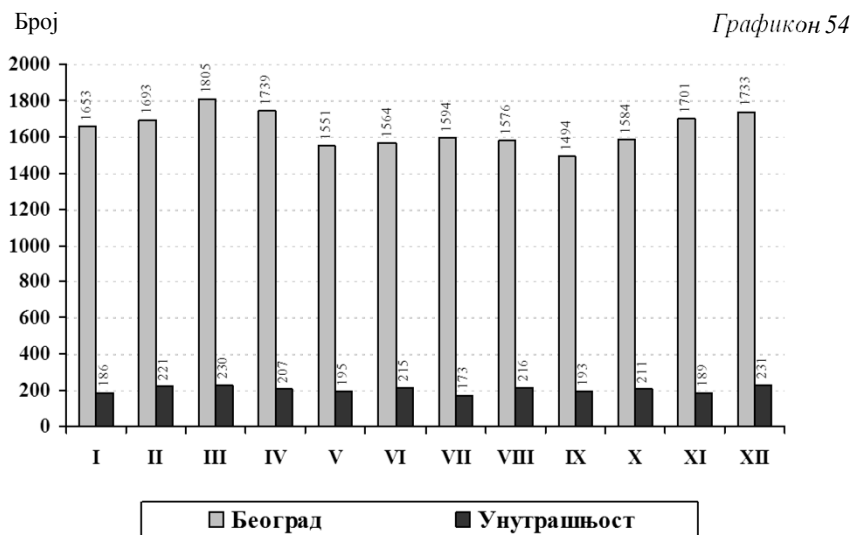
Р. бр.	ГРУПА БОЛЕСТИ	ПОЛ	УКУПНО	БРОЈ УМРЛИХ						БРОЈ ЗДРАВСТВЕНОЈ УСТАНОВИ				БРОЈ ЗДРАВСТВЕНЕ УСТАНОВЕ				
				СВЕГА			У ЗДРАВСТВЕНОЈ УСТАНОВИ			БЕОГРАД		УНТРАШЊОСТ		БЕОГРАД		УНТРАШЊОСТ		
				БЕОГРАД	УНТРАШЊОСТ	НЕПОЗНАТО	БЕОГРАД	УНТРАШЊОСТ	НЕПОЗНАТО	БЕОГРАД	УНТРАШЊОСТ	БЕОГРАД	УНТРАШЊОСТ	БЕОГРАД	УНТРАШЊОСТ			
0	I	2	3	4	5	6	7	8	9	10	11	12						
	IX	СВЕГА	11525	10442	1083		4321	805		6121	278							
7	Болести система крвотока	Мушко	5420	4860	560		2134	456		2726	104							
		Женско	6105	5882	523		2187	349		3395	174							
	X	СВЕГА	1368	1215	153		738	139		477	14							
8	Болести система за дисање	Мушко	780	688	92		422	88		266	4							
		Женско	588	527	61		316	51		211	10							
	XI	СВЕГА	897	766	131		693	127		73	4							
9	Болести система за варење	Мушко	488	395	93		347	89		48	4							
		Женско	409	371	38		346	38		25								
	XII	СВЕГА	14	9	5		5	5		4								
10	Болести коже и болести поткож. ткива	Мушко	7	5	2		3	2		2								
		Женско	7	4	3		2	3		2								
	XIII	СВЕГА	19	15	4		5	4		10								
11	Болести мишићног система и вез. ткива	Мушко	6	5	1		2	1		3								
		Женско	13	10	3		3	3		7								
	XIV	СВЕГА	331	288	43		202	41		86	2							
12	Болести мочног система	Мушко	193	170	23		122	22		48	1							
		Женско	138	118	20		80	19		38	1							
	XV	СВЕГА	4	3	1		3	1										
13	Трудноћа, рађање и бабиње	Мушко																
		Женско	4	3	1		3	1										

**УКУПАН БРОЈ УМРЛИХ ЛИЦА У БЕОГРАДУ ПРЕМА МЕСТУ СМРТИ, ПОЛУ И ОСНОВНОМ УЗРОКУ СМРТИ У 2012. ГОДИНИ\***

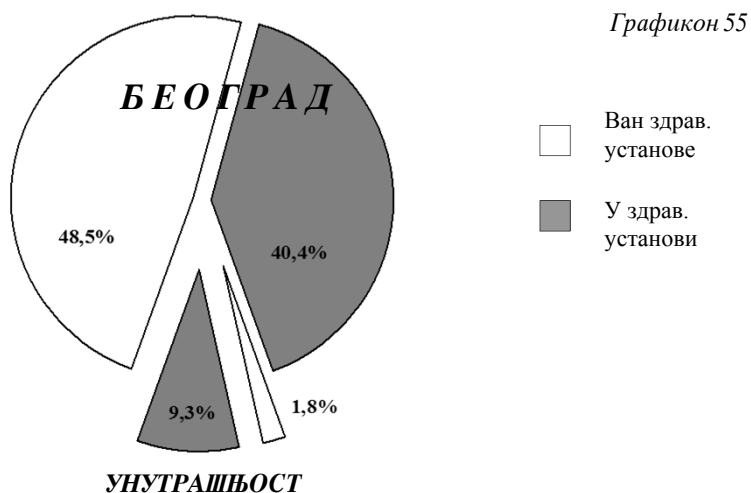
Табела 126

Р. бр.	ГРУПА БОЛЕСТИ	ПОЛ	УКУПНО	БРОЈ УМРЛИХ											
				СВЕГА			У ЗДРАВСТВЕНОЈ УСТАНОВИ			ВАН ЗДРАВСТВЕНЕ УСТАНОВЕ					
				БЕОГРАД	УНУТРАШЊОСТ	НЕПОЗНАТО	БЕОГРАД	УНУТРАШЊОСТ	НЕПОЗНАТО	БЕОГРАД	УНУТРАШЊОСТ	НЕПОЗНАТО			
0	I	2	3	4	5	6	7	8	9	10	11	12			
14	XVI Стања у породијном периоду	СВЕГА Мушко Женско	183 90 93	82 43 39	101 47 54		81 42 39	101 47 54		1 1					
15	XVII Урођене наказ., дефор. и хром. неправилности	СВЕГА Мушко Женско	50 29 21	16 8 8	34 21 13		13 6 7	34 21 13		3 2 1					
16	XVIII Симптоми, знаци и пат. клин. и лаб. налази	СВЕГА Мушко Женско	557 389 168	503 350 153	54 39 15		221 153 68	27 20 7		282 197 85	27 19 8				
17	XIX Повреде, тровања и последице деловања фактора	СВЕГА Мушко Женско	671 495 176	478 349 129	193 146 47		440 315 125	188 141 47		38 34 4	5 5				
18	XX Фактори који утичу на здравств. стање и контакт са здравств. службом	СВЕГА Мушко Женско													

**УКУПАН БРОЈ УМРЛИХ ЛИЦА У БЕОГРАДУ ПРЕМА  
МЕСЕЦУ УПИСА У МАТИЧНЕ КЊИГЕ У 2012. ГОДИНИ**



**УКУПАН БРОЈ УМРЛИХ ЛИЦА ПРЕМА МЕСТУ СМРТИ  
У 2012. ГОДИНИ**



**ЗДРАВСТВЕНА  
ЗАШТИТА  
СТАНОВНИШТВА У  
ПРИВАТНОМ СЕКТОРУ**

**20**

У овом поглављу приказани су подаци о раду и коришћењу здравствене заштите у приватном сектору у Београду. Приватне здравствене установе по Закону о евиденцијама у области здравства имају исту обавезу да воде медицинску документацију, евиденцију и достављају извештаје регионалним Заводима/институтима за јавно здравље. Приказани подаци за Београд су инсуфицијентни, јер немамо пре свега валидну евиденцију о броју приватних здравствених установа у Београду, а самим тим ни о броју здравствених радника који раде у њима (поготово када се ради о консултантима), а ни о броју остварених посета и услуга.

Здравствену заштиту у приватном сектору у 2012. години, пружало је укупно 1296 запослених медицинских радника, од тога 743 лекара (57,3%), затим 116 радника са вишом спремом (8,9%) и 437 са средњом стручном спремом (33,8%).

Према прописаној методологији, у табелама се приказују само стално запослени радници, док је број консултаната (наставно особље Медицинског факултета и лекари са ВМА) непознат и веома променљив. Због тога је тешко адекватно сагледати просечну оптерећеност лекара. Највише кадрова је евидентирано у различитим специјалистичким ординацијама, затим у стационарним установама и здравственој заштити жена.

У примарној и специјалистичкој делатности, према расположивим подацима, због болести је у ординацијама обављено укупно 528020 посета лекару, од којих је 333001 првих, са просечно 1,6 посета по епизоди лечења и 1,2 постављене дијагнозе. Укупно је евидентирано 400874 обољења и стања. Најчешће постављене дијагнозе су се односиле на болести система крвотока (62388), следе болести мокраћно-полног система (59564), обољења ока и припојака ока (58355), болести система за дисање (56918) и болести жлезда са унутрашњим лечењем, исхране и метаболизма (27149). Велики број систематских прегледа у специјалистичкој делатности (38304), условљен је тиме што су одређене ординације склопиле уговоре за обављање ових прегледа са спортским друштвима и неким приватним фирмама.

У стационарним установама током 2012. године пружало је овај вид заштите 335 запослених медицинских радника, од тога 138 лекара, затим 12 радника са вишом спремом и 185 са средњом стручном спремом.

Према достављеним подацима на стационарном лечењу је било 2480 боленика са просечном дужином лечења од 4 до 5 дана. Истовремено је 1681 лица лечено у дневној болници.

У стоматолошкој здравственој заштити радило је 783 здравствена радника од тога 604 стоматолога, 16 зубних техничара са вишом школом, 153 зубних асистената и 10 рендген техничара. Укупно је било 157048, од тога 75482 првих. У просеку је остварено 260 посета по стоматологу. Свака епизода лечења је у просеку имала 2 посете и 1,5 коначних дијагноза. Најчешће је постављена дијагноза кариеса (67690), а затим следе друге болести зуба и потпорних структура (37978). Један стоматолог је у просеку годишње пломбирао 1153 зуба, извадио 28 и обавио 30 протетска и 4-5 ортодонтска рада.

**ЗДРАВСТВЕНИ РАДНИЦИ У ПРИВАТНОМ СЕКТОРУ ПРЕМА СТРУЧНОЈ СПРЕМИ  
У БЕОГРАДУ У 2012. ГОДИНИ (БЕЗ СТАЦИОНАРА И СТОМАТОЛОГИЈЕ)**

Табела 127

Р. бр.	ОБЛАСТ ЗДРАВСТВЕНЕ ЗАШТИТЕ	МЕДИЦИНСКИ РАДНИЦИ									
		УКУПНО	ЛЕКАРИ				ВИША СТРУЧНА СПРЕМА		СРЕДЊА СТРУЧНА СПРЕМА		ОД ТОГА МЕДИЦИНСКЕ СЕСТРЕ-ТЕХНИЧАРИ
			СВЕГА	ОПШТЕ МЕДИЦИНСКЕ	ОД ТОГА НА СПЕЦИЈАЛИЗАЦИЈИ		СВЕГА	ОД ТОГА МЕДИЦИНСКЕ СЕСТРЕ-ТЕХНИЧАРИ	СВЕГА	ОД ТОГА МЕДИЦИНСКЕ СЕСТРЕ-ТЕХНИЧАРИ	
					ОПШТЕ МЕДИЦИНСКЕ	СПЕЦИЈАЛИСТА					
0	1	2	3	4	5	6	7	8	9	10	
	<b>УКУПНО</b>	<b>1296</b>	<b>743</b>	<b>83</b>	<b>32</b>	<b>628</b>	<b>116</b>	<b>83</b>	<b>437</b>	<b>389</b>	
1	ПРЕДШКОЛСКА ДЕЦА	81	52	4		48	2	2	27	27	
2	ШКОЛСКА ДЕЦА *										
3	ОПШТА МЕДИЦИНА	128	89	50	9	30	3	3	36	35	
4	ЗДРАВСТВЕНА ЗАШТИТА ЖЕНА	213	113	1	2	110	15	7	85	55	
5	СПЕЦИЈАЛИСТИЧКА СЛУЖБА	740	427	27	18	382	55	54	258	254	
6	ДЕРМАТОВЕНЕРОЛОШКА СЛУЖБА	38	28			28	3	3	7	7	
7	ФИЗИКАЛНА МЕДИЦИНА	81	26	1	3	22	38	14	17	4	
8	МЕДИЦИНА РАДА	15	8			8			7	7	

\* Здравствену заштиту деци и ученицима пружа исти кадар који је приказан код предшколске деце



**БРОЈ ПОСЕТА У ПРИВАТНОМ СЕКТОРУ У БЕОГРАДУ У 2012. ГОДИНИ (БЕЗ СТАЦИОНАРА И  
СТОМАТОЛОГИЈЕ)**

Табела 128

Р. бр.	ПОСЕТЕ									
	ОБЛАСТ ЗДРАВСТВЕНЕ ЗАШТИТЕ	СИСТЕМАТС КИ ПРЕГЛЕДИ	КОНТРОЛНИ ПРЕГЛЕДИ	У ОРДИНАЦИЈИ			КУЋНЕ ПОСЕТЕ		ОСТАЛИХ МЕДИЦИНС КИХ РАДНИКА	8
				СВЕГА	КОД ЛЕКАРА	КОД ОСТАЛИХ МЕДИЦИНС КИХ РАДНИКА	ЛЕКАРА	3185		
2	3	4	5	6	7	8				
0	1	2	3	4	5	6	7	8		
	<b>УКУПНО</b>	<b>38304</b>	<b>17097</b>	<b>528020</b>	<b>330001</b>	<b>121283</b>	<b>3185</b>	<b>6452</b>		
1	ПРЕДШКОЛСКА ДЕЦА	963	1454	29665	20513	1521	494	1072		
2	ШКОЛСКА ДЕЦА	376	1473	11883	7944	1297	20	44		
3	ОПШТА МЕДИЦИНА	755		30712	15716	1742	1315	2247		
4	ЗДРАВСТВЕНА ЗАШТИТА ЖЕНА	7359	4502	60006	35055	2941				
5	СПЕЦИЈАЛИСТИЧКА СЛУЖБА	16513	224	351363	223063	19122	1356	3089		
6	ДЕРМАТОВЕНЕРОЛОШКА СЛУЖБА			24429	17692	156				
7	ФИЗИКАЛНА МЕДИЦИНА			19096	9155	94493				
8	МЕДИЦИНА РАДА	12338	9444	866	863	11				

**БРОЈ ОБОЉЕЊА И СТАЊА У ЗДРАВСТВЕНОЈ ЗАШТИТИ СТАНОВНИКА У ПРИВАТНОМ СЕКТОРУ  
У БЕОГРАДУ У 2012. ГОДИНИ(БЕЗ СТАЦИОНАРА И СТОМАТОЛОГИЈЕ)**

Табела 129

Р. бр.	МОРБИДИТЕТНА ЛИСТА (МКБ - 10)	ШИФРА	СВЕГА	ВРСТЕ ДЕЛАТНОСТИ						
				ПРЕДШКОЛСКА ДЕЦА	ШКОЛСКА ДЕЦА	ОПШТА МЕДИЦИНА	ЗАШТИТА ЖЕНА	ДЕРМАТОВЕНЕР ОЛОШКА ЗАШТИТА	СПЕЦИЈАЛИСТИЧКА ЗАШТИТА	МЕДИЦИНА РАДА
0	1	2	3	4	5	6	7	8	9	10
ГРУПА I - XIX	УКУПНО БЕОГРАД	A00 - T98	400874	24813	13699	26930	47094	25204	3E+05	6468
ГРУПА I	ЗАРАЗНЕ БОЛЕСТИ И ПАРАЗИТАРНЕ БОЛЕСТИ	(A00 - B99)	14056	1113	603	1720	4251	4692	1656	21
002	<i>Febris typhica et febris paratyphica</i>	A01	10	4	6					
003	<i>Shigellosis</i>	A03	7						7	
004	<i>Amoebiasis</i>	A06	1						1	
005	<i>Diarrhoea et gastroenteritis</i>	A09	930	267	175	356	1		131	
006	Друге заразне болести	A02, A04, A05, A07-A08	427	103	124	77			122	1
008	<i>Tuberculosis alia</i>	A17-A19	36		2				34	
010	<i>Brucellosis</i>	A23	3						3	
018	Друге бактеријске болести	A21-A22, A24-A28, A31-A32, A38, A42-49	131	44	16	46	1	11	12	1
019	<i>Syphilis congenita</i>	A50	2						2	
020	<i>Syphilis recens</i>	A51	6					6		
021	<i>Syphilis tarda et alia</i>	A52-A53	5			5				
022	<i>Infectio gonococcica</i>	A54	12			2		8	2	
023	<i>Infectiones sexuales chlamydiales</i>	A55-A56	80				57	8	15	
024	Друге инфекције претежно пренете полным путем	A57-A64	2531				2141	327	63	
027	<i>Febris typhica pedicularis transmissa</i>	A75	14						14	

**БРОЈ ОБОЉЕЊА И СТАЊА У ЗДРАВСТВЕНОЈ ЗАШТИТИ СТАНОВНИКА У ПРИВАТНОМ СЕКТОРУ  
У БЕОГРАДУ У 2012. ГОДИНИ(БЕЗ СТАЦИОНАРА И СТОМАТОЛОГИЈЕ)**

Табела 129

Р. бр.	МОРБИДИТЕТНА ЛИСТА (МКБ - 10)	ШИФРА	СВЕГА	ВРСТЕ ДЕЛАТНОСТИ						
				ПРЕДШКОЛСКА ДЕЦА	ШКОЛСКА ДЕЦА	ОПШТА МЕДИЦИНА	ЗАШТИТА ЖЕНА	ДЕРМАТОВЕНЕР ОЛОШКА ЗАШТИТА	СПЕЦИЈАЛИСТИЧКА ЗАШТИТА	МЕДИЦИНА РАДА
0	1	2	3	4	5	6	7	8	9	10
032	Друге артроподне вирусне грознице и вирусне хеморагијске грознице	A90-A94, A96-A99	5				5			
033	<i>Infectiones herpesvirales</i>	B00	310	5	5	56	20	216	8	
034	<i>Varicella et Herpes zoster</i>	B01-B02	649	181	84	78	7	271	28	
035	<i>Morbili</i>	B05	7						7	
037	<i>Hepatitis acuta B</i>	B16	1						1	
038	Друга вирусна жутица	B15, B17-B19	27			20			6	1
039	<i>Morbus HIV</i>	B20-B24	7			3		3	1	
040	<i>Parotitis</i>	B26	22		1	13			8	
041	Друге вирусне болести	A01, A07-A09, B03-B04, B07-B09, B25, B27-B24	5260	431	149	823	506	2670	677	4
042	<i>Mycoses</i>	B35-B49	3024	29	9	217	1513	1121	122	13
044	<i>Leishmaniasis</i>	B55	4					4		
045	<i>Tripanosomiasis</i>	B56-B57	1	1						
047	<i>Infectiones trematodicae aliae</i>	B66	2						2	
048	<i>Echinococcosis</i>	B67	1						1	
053	Друге хелиминтијазе	B68-B71, B75, B77-B83	32	9	9	6			8	
054	<i>Sequelae tuberculosis</i>	B90	1						1	

**БРОЈ ОБОЉЕЊА И СТАЊА У ЗДРАВСТВЕНОЈ ЗАШТИТИ СТАНОВНИКА У ПРИВАТНОМ СЕКТОРУ  
У БЕОГРАДУ У 2012. ГОДИНИ(БЕЗ СТАЦИОНАРА И СТОМАТОЛОГИЈЕ)**

Табела 129

Р. бр.	МОРБИДИТЕТНА ЛИСТА (МКБ - 10)	ШИФРА	СВЕГА	ВРСТЕ ДЕЛАТНОСТИ						
				ПРЕДШКОЛСКА ДЕЦА	ШКОЛСКА ДЕЦА	ОПШТА МЕДИЦИНА	ЗАШТИТА ЖЕНА	ДЕРМАТОВЕНЕР ОПОШКА ЗАШТИТА	СПЕЦИЈАЛИСТИЧКА ЗАШТИТА	МЕДИЦИНА РАДА
0	1	2	3	4	5	6	7	8	9	10
057	Друге заразне болести и паразитарне болести	A65-A67, A69-A70, A74, A77-A79, B58-B64, B85-B89, B94, B99	508	39	23	18		47	380	1
<b>ГРУПА II</b>	<b>ТУМОРИ</b>	<b>C00 - D48</b>	<b>14287</b>	<b>4</b>		<b>308</b>	<b>3176</b>	<b>4190</b>	<b>6487</b>	<b>122</b>
058	Злоћудни тумори усне, усне дупље и ждрела	C00-C14	36			1				35
059	<i>Neoplasma malignum oesophagei</i>	C15	3							3
060	<i>Neoplasma malignum gastris</i>	C16	20			6				13
061	<i>Neoplasma malignum coli</i>	C18	48			4				44
062	Злоћудни тумори ректосигмоидног споја дебелог црева, чмара и чварног канала	C19-C21	74			4	2			68
063	<i>Neoplasma malignum hepatis et ductuum biliarum intrahepaticorum</i>	C22	56			2				54
064	<i>Neoplasma malignum pancreatis</i>	C25	29			8				21
065	Други злоћудни тумори органа за варење	C17, C23-C24, C26	2							2
066	<i>Neoplasma malignum laryngis</i>	C32	5			1				4
067	<i>Neoplasma malignum tracheae, bronchi et pulmonis</i>	C33-C34	119			18				101
068	Други злоћудни тумори органа за дисање и интраторакалних органа	C30-C31, C37-C39	20			1				19
069	Злоћудни тумор кости и зглобне хрскавице	C40-C41	3							3
070	<i>Melanoma malignum cutis</i>	C43	32					1		31

**БРОЈ ОБОЉЕЊА И СТАЊА У ЗДРАВСТВЕНОЈ ЗАШТИТИ СТАНОВНИКА У ПРИВАТНОМ СЕКТОРУ  
У БЕОГРАДУ У 2012. ГОДИНИ(БЕЗ СТАЦИОНАРА И СТОМАТОЛОГИЈЕ)**

Табела 129

Р. бр.	МОРБИДИТЕТНА ЛИСТА (МКБ - 10)	ШИФРА	СВЕГА	ВРСТЕ ДЕЛАТНОСТИ						
				ПРЕДШКОЛСКА ДЕЦА	ШКОЛСКА ДЕЦА	ОПШТА МЕДИЦИНА	ЗАШТИТА ЖЕНА	ДЕРМАТОВЕНЕР ОЛОШКА ЗАШТИТА	СПЕЦИЈАЛИСТИЧКА ЗАШТИТА	МЕДИЦИНА РАДА
0	1	2	3	4	5	6	7	8	9	10
071	<i>Neoplasma malignum cutis alitid</i>	C44	191					24	167	
072	Злоћудни тумор везивног и меког ткива	C45-C49	15			1		8	6	
073	<i>Neoplasma malignum mammae</i>	C50	403			37	15		351	
074	<i>Neoplasma malignum cervicis uteri</i>	C53	43			6	14		23	
075	<i>Neoplasma malignum corporis uteri</i>	C54-C55	85			10	16		59	
076	Други злоћудни тумори женских полних органа	C51-C52, C56-C58	40			8	15		17	
077	<i>Neoplasma malignum prostatae</i>	C61	338			30			308	
078	Други злоћудни тумори мушких полних органа	C60, C62-C63	134			1			133	
079	<i>Neoplasma malignum vesicae urinariae</i>	C67	74			6			68	
080	Други злоћудни тумори система за мокрење	C64-C66, C68	23			2			21	
081	<i>Neoplasma malignum oculi et adnexorum oculi</i>	C69	12						12	
082	<i>Neoplasma malignum cerebrale</i>	C71	13			6			7	
083	Злоћудни тумори других делова централног нервног система	C70, C72	2						2	
084	Други секундарни, злоћудни тумори неозначених и разних локација	C73-C80, C97	195			13			182	
085	<i>Morbis Hodgkin</i>	C81	2						2	
086	<i>Lymphoma non - Hodgkin</i>	C82-C85	123			4			119	
087	<i>Leucemia</i>	C91-C95	4			1			3	
088	Други злоћудни тумори лимфних жлезда, крвне лозе и срдног ткива	C88-C90, C96	14			2			12	

**БРОЈ ОБОЛЕЊА И СТАЊА У ЗДРАВСТВЕНОЈ ЗАШТИТИ СТАНОВНИКА У ПРИВАТНОМ СЕКТОРУ  
У БЕОГРАДУ У 2012. ГОДИНИ(БЕЗ СТАЦИОНАРА И СТОМАТОЛОГИЈЕ)**

Табела 129

Р. бр.	МОРБИДИТЕТНА ЛИСТА (МКБ - 10)	ШИФРА	СВЕГА	ВРСТЕ ДЕЛАТНОСТИ						
				ПРЕДШКОЛСКА ДЕЦА	ШКОЛСКА ДЕЦА	ОПШТА МЕДИЦИНА	ЗАШТИТА ЖЕНА	ДЕРМАТОВЕНЕР ОЛОШКА ЗАШТИТА	СПЕЦИЈАЛИСТИЧКА ЗАШТИТА	МЕДИЦИНА РАДА
0	1	2	3	4	5	6	7	8	9	10
089	<i>Carcinoma in situ cervicis uteri</i>	D06	8				8			
090	<i>Neoplasma benignum cutis</i>	D22-D23	4683			13	7	3612	1027	24
091	<i>Neoplasma benignum mammae</i>	D24	343			36	30		267	10
092	<i>Leiomyoma uteri</i>	D25	1972			17	1831		81	43
093	<i>Neoplasma benignum ovarii</i>	D27	1154			1	1076		77	
094	<i>Neoplasma benignum organorum urinariorum</i>	D30	140					56	83	1
095	<i>Neoplasma benigna cerebri et systematis nervosi centralis partium aliorum</i>	D33	9						9	
096	Доброћудни тумори, други тумори > in situ< и тумори неозначеног и непознатог исхода	D00-D05, D07-D21, D26, D28-D29, D31-D32, D34-D48	3820	4		69	162	489	3053	43
<b>ГРУПА III</b>	<b>БОЛЕСТИ КРВИ И БОЛЕСТИ КРВОТВОРНИХ ОРГАНА И ПОРЕМЕЊА ЈИ ИМУНИТЕТА</b>	<b>D50-D89</b>	<b>2087</b>	<b>131</b>	<b>66</b>	<b>517</b>	<b>120</b>	<b>28</b>	<b>960</b>	<b>265</b>
097	<i>Anaemia sideropenica</i>	D50	1504	120	51	415	97		687	134
098	Друге слабостности	D51-D64	201	10	14	17	8		148	4
099	Хеморагијска стања и друге болести крви и крвотворних органа	D65-D77	273	1	1	9		28	107	127
100	Неки поремећаји имуног система	D80-D89	109			76	15		18	
<b>ГРУПА IV</b>	<b>БОЛЕСТИ ЖЛЕЗДА СА УНУТРАШЊИМ ЛЕЧЕЊЕМ, ИСХРАНЕ И МЕТАБОЛИЗМА</b>	<b>E00-E90</b>	<b>27149</b>	<b>19</b>	<b>101</b>	<b>3182</b>	<b>710</b>	<b>4</b>	<b>22102</b>	<b>1031</b>
101	Поремећаји аптастне жлезде зобог неовостатка	E00-E02	346	3	4	71	3		265	
102	<i>Thyreotoxicosis</i>	E05	816		18	24			771	3

**БРОЈ ОБОЉЕЊА И СТАЊА У ЗДРАВСТВЕНОЈ ЗАШТИТИ СТАНОВНИКА У ПРИВАТНОМ СЕКТОРУ  
У БЕОГРАДУ У 2012. ГОДИНИ(БЕЗ СТАЦИОНАРА И СТОМАТОЛОГИЈЕ)**

Табела 129

Р. бр.	МОРБИДИТЕТНА ЛИСТА (МКБ - 10)	ШИФРА	СВЕГА	ВРСТЕ ДЕЛАТНОСТИ						
				ПРЕДШКОЛСКА ДЕЦА	ШКОЛСКА ДЕЦА	ОПШТА МЕДИЦИНА	ЗАШТИТА ЖЕНА	ДЕРМАТОВЕНЕР ОЛОШКА ЗАШТИТА	СПЕЦИЈАЛИСТИЧКА ЗАШТИТА	МЕДИЦИНА РАДА
0	1	2	3	4	5	6	7	8	9	10
103	Други поремећаји штитасте жлезде	E03-E04, E06-E07	6163	2	24	374	54		5505	204
104	Diabetes mellitus	E10-E14	5105	1	18	384		2	4673	27
105	Потхрањеност	E40-E46	223						218	5
107	Други недостаци витамина	E51-E56	29						28	1
109	Obesitas	E66	4207	1	4	1203	83	1	2659	256
110	Dehydratio et hypovolaemia	E86	38						38	
111	Други поремећаји жлезда са унутрашњим лучењем, исхране и метаболизма	E15-E35, E58-E63, E65, E67-E85, E87-E70	10222	12	33	1126	570	1	7945	535
<b>ГРУПА V</b>	<b>ДУШЕВНИ ПОРЕМЕЋАЈИ И ПОРЕМЕЋАЈИ ПОНАШАЊА</b>	<b>F00-F99</b>	<b>8448</b>	<b>534</b>	<b>553</b>	<b>860</b>	<b>21</b>		<b>6476</b>	<b>4</b>
112	Dementia	F00-F03	354			27			327	
113	Disordines mentales et disordines morum propter usum alcoholis (Alcoholismus)	F10	278			4			274	
114	Душеви поремећаји и поремећаји понашања узроковани употребом дрога	F11-F19	1274				20		1254	
115	Схизофренија, схизотипски поремећаји, суманути поремећаји	F20-F29	192			19			173	
116	Поремећаји расположења (афективни поремећаји)	F30-F39	1669			192			1476	1
117	Неуротски, стресогени и соматоформни поремећаји	F40-F48	3011	1	1	611			2398	
118	Retardatio mentalis	F70-F79	44	5	4				35	

**БРОЈ БОЛЕЉА И СТАЊА У ЗДРАВСТВЕНОЈ ЗАШТИТИ СТАНОВНИКА У ПРИВАТНОМ СЕКТОРУ  
У БЕОГРАДУ У 2012. ГОДИНИ(БЕЗ СТАЦИОНАРА И СТОМАТОЛОГИЈЕ)**

Табела 129

Р. бр.	МОРБИДИТЕТНА ЛИСТА (МКБ - 10)	ШИФРА	СВЕГА	ВРСТЕ ДЕЛАТНОСТИ						
				ПРЕДШКОЛСКА ДЕЦА	ШКОЛСКА ДЕЦА	ОПШТА МЕДИЦИНА	ЗАШТИТА ЖЕНА	ДЕРМАТОВЕНЕР ОПОШКА ЗАШТИТА	СПЕЦИЈАЛИСТИЧКА ЗАШТИТА	МЕДИЦИНА РАДА
0	1	2	3	4	5	6	7	8	9	10
119	Други душевни поремећаји и поремећаји понашања	F04-F09, F50-F69, F80-F99	1626	528	548	7	1		539	3
<b>ГРУПА VI</b>	<b>БОЛЕСТИ НЕРВНОГ СИСТЕМА</b>	<b>G00-G99</b>	<b>13161</b>	<b>18</b>	<b>37</b>	<b>341</b>			<b>12659</b>	<b>106</b>
120	Запаљњске болести централног нервног система	G00-G09	76			5			71	
121	Morbus Parkinson	G20	832			23			808	1
122	Morbus Alzheimer	G30	562			5			557	
123	Sclerosis multiplex	G35	270			15			255	
124	Epilepsia	G40-G41	1366		8	14			1343	1
125	Мигрена и друге главобоље	G43-G44	3411	2	11	188			3184	26
126	Ischaemia cerebri transitiva et syndromae affines	G45	1715			6			1709	
127	Поремећаји нерава, коренова живаца и снопова живаца	G50-G59	2486	9	9	32			2429	7
128	Мождана парализа и други синдроми парализе	G80-G83	291			1			283	7
129	Друге болести нервног система	G10-G13, G21-G26, G31-G32, G36-G37, G46-G47, G60-G73, G90-G99	2152	7	9	52			2020	64
<b>ГРУПА VII</b>	<b>БОЛЕСТИ ОКА И ПРИПОЈКА ОКА</b>	<b>H00-H59</b>	<b>58355</b>	<b>426</b>	<b>300</b>	<b>70</b>		<b>3</b>	<b>56550</b>	<b>1006</b>
130	Болести очног калка	H00-H01	1245	61	9	10			1151	14
131	Болести вежњаче ока	H10-H13	3547	339	281	49			2867	11



**БРОЈ ОБОЉЕЊА И СТАЊА У ЗДРАВСТВЕНОЈ ЗАШТИТИ СТАНОВНИКА У ПРИВАТНОМ СЕКТОРУ  
У БЕОГРАДУ У 2012. ГОДИНИ(БЕЗ СТАЦИОНАРА И СТОМАТОЛОГИЈЕ)**

Табела 129

Р. бр.	МОРБИДИТЕТНА ЛИСТА (МКБ - 10)	ШИФРА	СВЕГА	ВРСТЕ ДЕЛАТНОСТИ						
				ПРЕДШКОЛСКА ДЕЦА	ШКОЛСКА ДЕЦА	ОПШТА МЕДИЦИНА	ЗАШТИТА ЖЕНА	ДЕРМАТОВЕНЕР ОЛОШКА ЗАШТИТА	СПЕЦИЈАЛИСТИЧКА ЗАШТИТА	МЕДИЦИНА РАДА
0	1	2	3	4	5	6	7	8	9	10
132	Болести беоњаче и роњњаче	H15-H19	3094			5			3074	15
133	Катаракта и друга обољења сочива	H25-H28	10342	1		1			10329	11
134	Ablatio retinae et ruptura retinae	H33	1944						1944	
135	Glaucoma	H40-H42	3582			1			3571	10
136	Strabismus	H49-H50	1877	5	6	2			1842	22
137	Аnomaliae refractionis et anomaliae accommodationis	H52	26554	1	1				25735	817
138	Amraurosis et amblyopia	H54	2005	2					2001	2
139	Други поремећаји ока и припојака ока	H02-H06, H20-H22, H30-H32, H34-H36, H43-H48, H51, H53, H55-H59	4165	17	3	2		3	4036	104
<b>ГРУПА VIII</b>	<b>БОЛЕСТИ УВА И БОЛЕСТИ МАСТОИДНОГ НАСТАВКА</b>	<b>H60-H95</b>	<b>17060</b>	<b>2794</b>	<b>879</b>	<b>165</b>			<b>13036</b>	<b>186</b>
140	Болести средњег уха и болести мастоидног наставка	H65-H75	9346	2678	829	63			5763	13
141	Surditas	H90-H91	1836		1	3			1684	148
142	Друге болести уха и болести мастоидног наставка	H60-H62, H80-H83, H92-H95	5878	116	49	99			5589	25
<b>ГРУПА IX</b>	<b>БОЛЕСТИ СИСТЕМА КРВОТОКА</b>	<b>I00-I99</b>	<b>62388</b>	<b>24</b>	<b>22</b>	<b>2448</b>	<b>136</b>	<b>79</b>	<b>58649</b>	<b>1030</b>
143	Febris rheumatica	I00-I02	16							16
144	Хроничне реуматске болести срца	I05-I09	119		4	12				103

**БРОЈ БОЛОЉЕЊА И СТАЊА У ЗДРАВСТВЕНОЈ ЗАШТИТИ СТАНОВНИКА У ПРИВАТНОМ СЕКТОРУ  
У БЕОГРАДУ У 2012. ГОДИНИ(БЕЗ СТАЦИОНАРА И СТОМАТОЛОГИЈЕ)**

Табела 129

Р. бр.	МОРБИДИТЕТНА ЛИСТА (МКБ - 10)	ШИФРА	СВЕГА	ВРСТЕ ДЕЛАТНОСТИ						
				ПРЕДШКОЛСКА ДЕЦА	ШКОЛСКА ДЕЦА	ОПШТА МЕДИЦИНА	ЗАШТИТА ЖЕНА	ДЕРМАТОВЕНЕР ЗАШТИТА	Специјалности	МЕДИЦИНА РАДА
0	1	2	3	4	5	6	7	8	9	10
145	<i>Hypertensio arterialis essentialis (primaria)</i>	110	22982		5	1378	102		21055	442
146	Друге болести крвног притиска	111-115	589	2	2	45			504	36
147	<i>Infarctus myocardi acutus</i>	121-122	846			9			837	
148	Друге исхемијске болести срца	120, 123-1 25	5425			135			5265	25
149	<i>Embolia pulmonis</i>	126	41						41	
150	Поремећаји спроводног система срца и аритмије срца	144-149	6236	6	7	224			5911	88
151	<i>Insufficiencia cords</i>	150	1017			116			898	3
152	Друге болести срца	127-143, 151-152	3581			55			3454	72
153	Крварења у мозгу	160-162	1841			4			1837	
154	<i>Infarctus cerebri</i>	163	1401			13			1388	
155	<i>Aroplexia cerebri</i>	164	530			2			528	
156	Друге болести крвних судова мозга	165-169	2336			17			2316	3
157	<i>Atherosclerosis</i>	170	5919			80			5827	12
158	<i>Morbi vasorum periphericorum alii</i>	173	985			8		1	973	3
159	<i>Embolia arteriarum et thrombosis arteriarum</i>	174	327			29			296	2
160	Друге болести артерија, артериола и капилара	171-172, 177-179	1033			11		25	809	188
161	Запаљење вена, запаљење вена са тромбозом, емболија и тромбоза вена	180-182	1315			32	22	8	1240	13
162	<i>Varices venarum extremitatum inferiorum</i>	183	2309			87	5	39	2101	77

**БРОЈ ОБОЉЕЊА И СТАЊА У ЗДРАВСТВЕНОЈ ЗАШТИТИ СТАНОВНИКА У ПРИВАТНОМ СЕКТОРУ  
У БЕОГРАДУ У 2012. ГОДИНИ(БЕЗ СТАЦИОНАРА И СТОМАТОЛОГИЈЕ)**

Табела 129

Р. бр.	МОРБИДИТЕТНА ЛИСТА (МКБ - 10)	ШИФРА	СВЕГА	ВРСТЕ ДЕЛАТНОСТИ						
				ПРЕДШКОЛСКА ДЕЦА	ШКОЛСКА ДЕЦА	ОПШТА МЕДИЦИНА	ЗАШТИТА ЖЕНА	ДЕРМАТОВЕНЕР ОЛОШКА ЗАШТИТА	СПЕЦИЈАЛИСТА ЧКА ЗАШТИТА	МЕДИЦИНА РАДА
0	1	2	3	4	5	6	7	8	9	10
163	<i>Hæmorrhoides</i>	184	1989			106	2		1847	34
164	<i>Друге болести крвотока</i>	185-199	1551	16	4	85	5	6	1403	32
<b>ГРУПА X</b>	<b>БОЛЕСТИ СИСТЕМА ЗА ДИСАЊЕ</b>	<b>J00-J99</b>	<b>56918</b>	<b>15363</b>	<b>8444</b>	<b>8684</b>			<b>23915</b>	<b>512</b>
165	<i>Pharyngitis acuta et tonsillitis acuta</i>	J02-J03	15651	6411	3283	2998			2933	26
166	<i>Laryngitis et tracheitis acuta</i>	J04	2553	766	367	534			884	2
167	<i>Infectiones tractus respiratorii superioris multiplices acutae loci non specificatis</i>	J00-J01, J05-J06	15719	4991	3065	2105			5552	6
168	<i>Influenza</i>	J10-J11	344	60	47	225			12	
169	<i>Pneumonia</i>	J12-J18	1246	286	84	295			581	
170	<i>Bronchitis acuta et bronchiolitis acuta</i>	J20-J21	4043	1802	923	711			602	5
171	<i>Sinusitis chronica</i>	J32	1635	5	37	217			1358	18
172	<i>Друге болести носа и синуса носа</i>	J30-J31, J33-J34	8333	253	238	789			6706	347
173	<i>Morbi tonsillarum et vegetatonum adenoidium chronici</i>	J35	2434	294	142	13			1927	58
174	<i>Друге болести горњег дела система за дисање</i>	J36-J39	1179	98	12	353			706	10
175	<i>Запаљење душнице, емфизем и друге обструктивне болести плућа</i>	J40-J44	1614	171	60	179			1199	5
176	<i>Asthma bronchiale</i>	J45-J46	1487	163	157	164			983	20
177	<i>Bronhiectasia</i>	J47	25			1			24	
178	<i>Pneumocystosis</i>	J60-J65	4						4	

**БРОЈ ОБОЉЕЊА И СТАЊА У ЗДРАВСТВЕНОЈ ЗАШТИТИ СТАНОВНИКА У ПРИВАТНОМ СЕКТОРУ  
У БЕОГРАДУ У 2012. ГОДИНИ(БЕЗ СТАЦИОНАРА И СТОМАТОЛОГИЈЕ)**

Табела 129

Р. бр.	МОРБИДИТЕТНА ЛИСТА (МКБ - 10)	ШИФРА	СВЕГА	ВРСТЕ ДЕЛАТНОСТИ						
				ПРЕДШКОЛСКА ДЕЦА	ШКОЛСКА ДЕЦА	ОПШТА МЕДИЦИНА	ЗАШТИТА ЖЕНА	ДЕРМАТОВЕНЕР ОЛОШКА ЗАШТИТА	СПЕЦИЈАЛИСТИЧКА ЗАШТИТА	МЕДИЦИНА РАДА
0	1	2	3	4	5	6	7	8	9	10
179	Друге болести система за дисање	J22, J66-J99	651	63	29	100			444	15
<b>ГРУПА XI</b>	<b>БОЛЕСТИ СИСТЕМА ЗА ВАРЕЊЕ</b>	<b>K00-K93</b>	<b>14773</b>	<b>694</b>	<b>511</b>	<b>2093</b>			<b>10830</b>	<b>645</b>
181	Друге болести зуба и потпорних структура	K00-K01, K03-K08	360	27	36	9			288	
182	Друге болести усне дупље, плувачних жлезда и вилица	K09-K14	396	80	11	50			252	3
183	Ulcus ventriculi et ulcus duodeni	K25-K27	662			68			582	12
184	Gastritis et duodenitis	K29	2840	3	8	362			2423	44
185	Друге болести једњака, желуца и ованаестопалачног црева	K20-K23, K28, K30-K31	4113	430	252	705			2640	86
186	Болести слепог црева	K02	120	1	6	13			98	2
187	Hernia inguinalis	K40	413	11	4	31			361	6
188	Hernia femoralis	K41-K46	379	2	2	23			338	14
189	Morbus Crohn et colitis ulcerosa	K50-K51	139	1	4	6			126	2
190	Ileus paralyticus et obstructio intestinalis, sine hernia	K56	43						43	
191	Diverticulosis intestini	K57	549		54	4			489	2
192	Друге болести црева и потрбушине	K52-K55, K58-K67	1628	123	121	484			862	38
193	Morbus hepatis acloholicus	K70	83			16			64	3
194	Друге болести јетре	K71-K77	1126	1	1	139			769	216
195	Cholelithiasis et cholecystitis	K80-K81	1172			125			985	62
196	Акутно запаљење и друге болести гуштераче	K85-K86	85			1			29	55

**БРОЈ ОБОЉЕЊА И СТАЊА У ЗДРАВСТВЕНОЈ ЗАШТИТИ СТАНОВНИКА У ПРИВАТНОМ СЕКТОРУ  
У БЕОГРАДУ У 2012. ГОДИНИ(БЕЗ СТАЦИОНАРА И СТОМАТОЛОГИЈЕ)**

Табела 129

Р. бр.	МОРБИДИТЕТНА ЛИСТА (МКБ - 10)	ШИФРА	СВЕГА	ВРСТЕ ДЕЛАТНОСТИ						
				ПРЕДШКОЛСКА ДЕЦА	ШКОЛСКА ДЕЦА	ОПШТА МЕДИЦИНА	ЗАШТИТА ЖЕНА	ДЕРМАТОВЕНЕР ОЛОШКА ЗАШТИТА	СПЕЦИЈАЛИСТИЧКА ЗАШТИТА	МЕДИЦИНА РАДА
0	1	2	3	4	5	6	7	8	9	10
197	Друге болести система за варење	K82-K83, K87-K93	665	15	12	57			481	100
<b>ГРУПА XII</b>	<b>БОЛЕСТИ КОЖЕ И ПОТКОЖНОГ ТКИВА</b>	L00-L90	21442	1010	591	915	47	15451	3379	49
198	Инфекција коже и поткожног ткива	L00-L08	4421	192	138	329	7	2538	1201	16
199	Друге болести коже и поткожног ткива	L10-L99	17021	818	453	586	40	12913	2178	33
<b>ГРУПА XIII</b>	<b>БОЛЕСТИ МИШИЊНО-КОЖНОГ СИСТЕМА И ВЕЗИВНОГ ТКИВА</b>	M00-M99	13981	94	149	1730	1	13	11787	207
200	Запаљење зглобова	M05-M14	800	1	4	86			708	1
201	Дегенеративно обољење зглобова	M15-M19	1389	1	2	184			1185	17
202	Стечени деформитети удова	M20-M21	583	14	31	58			465	15
203	Друга обољења зглобова	M00-M03, M22-M25	843	4	4	91			724	20
204	Системска обољења везивног ткива	M30-M36	456			3		13	440	
205	Поремећаји вратног и другог међуртиљног диска	M50-M51	2196		3	259			1923	11
206	Друга обољења леђа	M40-M49, M53-M54	4472	62	91	723			3488	108
207	Болести меког ткива	M60-M79	1247	8	13	211			1007	8
208	Поремећаји структуре и густине костију	M80-M85	1375			55	1		1309	10
209	Osteomyelitis	M86	79						79	
210	Друге болести мишићно-коштаног система и везивног ткива	M87-M99	541	4	1	60			459	17
<b>ГРУПА XIV</b>	<b>БОЛЕСТИ МОКРАЉНО-ПОЛНОГ СИСТЕМА</b>	N00-N99	59564	488	426	1709	36739	677	18515	1010

**БРОЈ ОБОЉЕЊА И СТАЊА У ЗДРАВСТВЕНОЈ ЗАШТИТИ СТАНОВНИКА У ПРИВАТНОМ СЕКТОРУ  
У БЕОГРАДУ У 2012. ГОДИНИ(БЕЗ СТАЦИОНАРА И СТОМАТОЛОГИЈЕ)**

Табела 129

Р. бр.	МОРБИДИТЕТНА ЛИСТА (МКБ - 10)	ШИФРА	СВЕГА	ВРСТЕ ДЕЛАТНОСТИ						
				ПРЕДШКОЛСКА ДЕЦА	ШКОЛСКА ДЕЦА	ОПШТА МЕДИЦИНА	ЗАШТИТА ЖЕНА	ДЕРМАТОВЕНЕР ОЛОШКА ЗАШТИТА	СПЕЦИЈАЛИСТИ ЧКА ЗАШТИТА	МЕДИЦИНА РАДА
0	1	2	3	4	5	6	7	8	9	10
211	Акутни и прогресивни бубрежни синдроми	N00, N01	23	2	2	10			9	
212	Друге болести гломерула бибрега	N02-N08	159		1	13			145	
213	Болести канала бубрега и међубубрежног ткива	N10-N16	1006	22	17	45			922	
214	Недовољна функција бубрега	N17-N19	654			30			616	8
215	Мокраћни каменци	N20-N23	3632	1	4	249	6		3087	285
216	Cystitis	N30	4704	207	136	613	588		3157	3
217	Друге болести система за мокрење	N25-N29, N31-N39	2328	107	75	150	132	72	1641	151
218	Hyperplasia prostaticae	N40	3675			107			3490	78
219	Morbi prostaticae alii	N41-N42	885			24			840	21
220	Hydrocele et spermatocele	N43	231			2	14		211	4
221	Phimosis et paraphimosis	N47	662	90	106	1		153	312	
222	Друге болести мушких полних органа	N44-N46, N48-N51	2202	16	16	48	292	445	1373	12
223	Болести дојке	N60-N64	3400		1	285	584		2384	146
224	Salpingitis et oophoritis	N70	1490			9	1469			12
225	Cervicitis uteri	N70	7116			4	7077		32	3
226	Друга запаљења женских карличних органа	N71, N73-N77	7782	37	53	8	7539	7	20	118
227	Endometriosis	N80	820			4	811		5	
228	Prolapsus genitaliorum femininorum	N71, N73-N77	392			5	380		5	2

**БРОЈ ОБОЉЕЊА И СТАЊА У ЗДРАВСТВЕНОЈ ЗАШТИТИ СТАНОВНИКА У ПРИВАТНОМ СЕКТОРУ  
У БЕОГРАДУ У 2012. ГОДИНИ(БЕЗ СТАЦИОНАРА И СТОМАТОЛОГИЈЕ)**

Табела 129

Р. бр.	МОРБИДИТЕТНА ЛИСТА (МКБ - 10)	ШИФРА	СВЕГА	ВРСТЕ ДЕЛАТНОСТИ						
				ПРЕДШКОЛСКА ДЕЦА	ШКОЛСКА ДЕЦА	ОПШТА МЕДИЦИНА	ЗАШТИТА ЖЕНА	ДЕРМАТОВЕНЕР ОЛОШКА ЗАШТИТА	СПЕЦИЈАЛИСТИЧКА ЗАШТИТА	МЕДИЦИНА РАДА
0	1	2	3	4	5	6	7	8	9	10
229	<i>Morbi ovarii, tubae uterinae et parametri non inflammatori</i>	N81	2213			9	2165		10	29
230	<i>Поремећај менструације</i>	N91-N92	3945			80	3812		48	5
231	<i>Morbi climacterii</i>	N95	2154			1	2117		28	8
232	<i>Sterilitas feminae</i>	N97	7329			2	7298		29	
233	<i>Друга обољења полно-мокраћног пута</i>	N82, N84-N90, N93-N94, N96, N98-N99	2762	6	15	10	2455		151	125
<b>ГРУПА XV</b>	<b>ТРУДНОЋА, РАЂАЊЕ И БАБИЊЕ</b>	<b>000-099</b>	<b>1905</b>			<b>13</b>	<b>1854</b>		<b>38</b>	
234	<i>Abortus spontaneus</i>	003	109				109			
235	<i>Abortus medicinalis</i>	004	159				159			
236	<i>Друге трудноће са побачајем</i>	000-002, 005-008	111			2	106		3	
237	<i>Оток, беланчевине у мокраћи и повишен притисак у трудноћи, порођају и порођајном периоду</i>	010-016	192				191		1	
238	<i>Ниско усађена постепица, превремено одвајање постепице и препорођајно крварење</i>	044-046	15				15			
239	<i>Брига труднице у вези пола и амнионске дупље и могућих проблема порођаја</i>	030-043, 047, 048	362				362			
242	<i>Друге компликације трудноће и порођаја</i>	020-029, 060-063, 067-071, 073-075, 081-084	883			5	844		34	
243	<i>Partus spontaneus simplex</i>	080	38				38			

**БРОЈ ОБОЉЕЊА И СТАЊА У ЗДРАВСТВЕНОЈ ЗАШТИТИ СТАНОВНИКА У ПРИВАТНОМ СЕКТОРУ  
У БЕОГРАДУ У 2012. ГОДИНИ(БЕЗ СТАЦИОНАРА И СТОМАТОЛОГИЈЕ)**

Табела 129

Р. бр.	МОРБИДИТЕТНА ЛИСТА (МКБ - 10)	ШИФРА	СВЕГА	ВРСТЕ ДЕЛАТНОСТИ						
				ПРЕДШКОЛСКА ДЕЦА	ШКОЛСКА ДЕЦА	ОПШТА МЕДИЦИНА	ЗАШТИТА ЖЕНА	ДЕРМАТОВЕНЕР ОЛОШКА ЗАШТИТА	СПЕЦИЈАЛИСТИЧКА ЗАШТИТА	МЕДИЦИНА РАДА
0	1	2	3	4	5	6	7	8	9	10
244	Компликације у бабињама и другим стањима која компликују трудноћу и рађање	O85-O99	36			6	30			
<b>ГРУПА XVI</b>	<b>СТАЊА У ПОРОЂАЈНОМ ПЕРИОДУ</b>	<b>P00-P96</b>	<b>41</b>	<b>39</b>			<b>2</b>			
245	Оштећење плода и новорођенчета због болести мајке и компликације трудноће, трудноћа и порођаја	P05-P07	5	5						
246	Поремећаји у току трудноће и развоја плода	P05-P07	2				2			
248	<i>Hydroxia intrauterina et asphyxia neonatalis</i>	P20-P21	2	2						
253	Друга стања у порођајном периоду	P08, P29, P50-P54, P56-P96	32	32						
<b>ГРУПА XVII</b>	<b>УРОБЕНЕ НАКАЗНОСТИ ДЕФОРМАЦИЈЕ И ХРОМОЗОМСКЕ НЕНОРМАЛНОСТИ</b>	<b>Q00-Q99</b>	<b>1037</b>	<b>232</b>	<b>123</b>	<b>21</b>	<b>2</b>	<b>8</b>	<b>647</b>	<b>4</b>
254	<i>Spina bifida</i>	Q05	7	1					6	
255	Друге урођене аномалије нервног система	Q00-Q04, Q06-Q07	7	1					6	
256	Урођене аномалије крвотока	Q20-Q28	124	28	32				64	
257	<i>Labium leporinum et palatoschisis</i>	Q35-Q37	5	2					3	
259	Друге урођене аномалије система за варење	Q38-Q40, Q42-Q45	3	1		2				
260	<i>Sturtochismus</i>	Q53	1	1						
261	Друге аномалије полно-мочног система	Q50-Q52, Q54-Q64	348	8	5	19		1	314	1
262	<i>Deformatiiones coxae congenitae</i>	Q65	14	7					7	
263	<i>Deformatiiones pedis congenitae</i>	Q66	289	157	84				48	



**БРОЈ ОБОЉЕЊА И СТАЊА У ЗДРАВСТВЕНОЈ ЗАШТИТИ СТАНОВНИКА У ПРИВАТНОМ СЕКТОРУ  
У БЕОГРАДУ У 2012. ГОДИНИ (БЕЗ СТАЦИОНАРА И СТОМАТОЛОГИЈЕ)**

Табела 129

Р. бр.	МОРБИДИТЕТНА ЛИСТА (МКБ - 10)	ШИФРА	СВЕГА	ВРСТЕ ДЕЛАТНОСТИ						
				ПРЕДШКОЛСКА ДЕЦА	ШКОЛСКА ДЕЦА	ОПШТА МЕДИЦИНА	ЗАШТИТА ЖЕНА	ДЕРМАТОВЕНЕР ОЛОШКА ЗАШТИТА	СПЕЦИЈАЛИСТИЧКА ЗАШТИТА	МЕДИЦИНА РАДА
0	1	2	3	4	5	6	7	8	9	10
264	Друге урођене аномалије и деформације мишићно-коштаног система	Q67-Q79	39	21	1				17	
265	Друге урођене аномалије	Q10-Q18, Q30-Q34, Q80-Q89	188	4	1		1	7	172	3
266	Хромосомске ненормалности	Q90-Q99	12	1			1		10	
<b>ГРУПА XVIII</b>	<b>СИМПТОМИ, ЗНАЦИ И ПАТОЛОШКИ КЛИНИЧКИ И ЛАБОРАТОРИЈСКИ НАЛАЗИ</b>	<b>R00-R99</b>	<b>8674</b>	<b>1713</b>	<b>812</b>	<b>1881</b>	<b>29</b>	<b>38</b>	<b>3973</b>	<b>228</b>
267	<i>Dolor abdominalis et pelvis</i>	R10	890	111	104	115	8		540	12
268	<i>Febris causae ingotae</i>	R50	1315	715	204	189			207	
269	<i>Senilitas</i>	R54	8						8	
270	Други симптоми, знаци и ненормални клинички и лабораторијски налази	R00-R09, R11-R49, R51-R53, R55-R99	6461	887	504	1577	21	38	3218	216
<b>ГРУПА XIX</b>	<b>ПОВРЕДЕ ТРОВАЊА И ПОСЛЕДИЦЕ ДЕЛОВАЊА СПОЉНИХ ФАКТОРА</b>	<b>S00-T98</b>	<b>5548</b>	<b>117</b>	<b>82</b>	<b>273</b>	<b>6</b>	<b>21</b>	<b>5007</b>	<b>42</b>
271	<i>Fractura cranii et ossium faciei</i>	S02	30						30	
272	Преломи врата, грудног коша и карлице	S12, S22, S32, T08	106			11			95	
273	<i>Fractura femoris</i>	S72	89			1			88	
274	Преломи других костију уда	S42, S52, S62, S82, S92, T10, T12	936	2	8	15			911	
275	<i>Fracturae regionum corporis multiplicitum</i>	T02	40						40	
276	Специфична и вишеструка угањућа, расцети и утиснућа	S03, S13, S23, S33, S43, S53, S63, S73, S83, S93, T03	925		1	16			886	22

**БРОЈ ОБОЛЕЊА И СТАЊА У ЗДРАВСТВЕНОЈ ЗАШТИТИ СТАНОВНИКА У ПРИВАТНОМ СЕКТОРУ  
У БЕОГРАДУ У 2012. ГОДИНИ(БЕЗ СТАЦИОНАРА И СТОМАТОЛОГИЈЕ)**

Табела 129

Р. бр.	МОРБИДИТЕТНА ЛИСТА (МКБ - 10)	ШИФРА	СВЕГА	ВРСТЕ ДЕЛАТНОСТИ						
				ПРЕДШКОЛСКА ДЕЦА	ШКОЛСКА ДЕЦА	ОПШТА МЕДИЦИНА	ЗАШТИТА ЖЕНА	ДЕРМАТОВЕНЕР ОЛОШКА ЗАШТИТА	СПЕЦИЈАЛИСТИЧКА ЗАШТИТА	МЕДИЦИНА РАДА
0	1	2	3	4	5	6	7	8	9	10
277	<i>Laesio traumatica oculi et orbitae</i>	S05	140	1					139	
278	<i>Laesio traumatica intracranialis</i>	S06	36	1					35	
279	<i>Друге повреде унутрашњих органа</i>	S26-S27, S36-S37	28						28	
280	<i>Ударне повреде и специфичне, вишеструке повреде са ампутацијом</i>	S07-S08, S17-S18, S28, S38, S47-S48, S57-S58, S67-S68, S77-S78, S87-S88, S97-S98, T04-T05	438						435	3
281	<i>Друге специфичне, неспецифичне и вишеструке повреде</i>	S00-S01, S04, S09-S11, S14-S16, S19-S21, S24-S25, S29-S31, S34-S35, S39-S41, S44-S46, S49-S51, S54-S56, S59-S61, S64-S66, S69-S71, S74-S76, S79-S81, S84-S86, S89-S91, S94-S96, S99, T00-T01, T06-T07, T09, T11, T13-T14	2094	105	67	193		2	1726	1
282	<i>Утицај страног тела унетог преко природног отвора</i>	T15-T19	114	1						113
283	<i>Опекотине и наризги</i>	T20-T32	165			9	1	5	150	
285	<i>Токсично дејство супстанци немедицинског порекла</i>	T51-T65	102	1		6				95
287	<i>Други неспецифични утицаји спољњих узрока</i>	T33-T35, T66-T73, T75-T78	45	2	3	19		14	7	
288	<i>Неке ране компликације повреда и компликације хирушког и медицинског лечења неклаसификоване на другом месту</i>	T79-T88	164				5		143	16

**БРОЈ ОБОЛЕЉА И СТАЊА У ЗДРАВСТВЕНОЈ ЗАШТИТИ СТАНОВНИКА У ПРИВАТНОМ СЕКТОРУ  
У БЕОГРАДУ У 2012. ГОДИНИ(БЕЗ СТАЦИОНАРА И СТОМАТОЛОГИЈЕ)**

Табела 129

Р. бр.	МОРБИДИТЕТНА ЛИСТА (МКБ - 10)	ШИФРА	СВЕГА	ВРСТЕ ДЕЛАТНОСТИ						
				ПРЕДШКОЛСКА ДЕЦА	ШКОЛСКА ДЕЦА	ОПШТА МЕДИЦИНА	ЗАШТИТА ЖЕНА	ДЕРМАТОВЕНЕР ОЛОШКА ЗАШТИТА	СПЕЦИЈАЛИСТИЧКА ЗАШТИТА	МЕДИЦИНА РАДА
0		2	3	4	5	6	7	8	9	10
289	Последице повреда, тровања и друге последице спољних узрока	T90-T98	96	5	2	3			86	
<b>ГРУПА XXI</b>	<b>ФАКТОРИ КОЈИ УТИЧУ НА ЗДРАВСТВЕНО СТАЊЕ И КОНТАКТ СА ЗДРАВСТВЕНОМ СЛУЖБОМ</b>	<b>Z00-Z99</b>	<b>110751</b>	<b>5592</b>	<b>2149</b>	<b>2757</b>	<b>24690</b>	<b>3291</b>	<b>51030</b>	<b>21242</b>
290	Лица која траже здравствене услуге ради прегледа и испитивања	Z00-Z13	94796	5519	2067	2371	11860	3285	48461	21233
292	Остала лица потенцијално здравствено угрожена заразног бољешћу	Z20, Z22-Z29	393	7	9	328	41	1	7	
293	Контрацепција	Z30	2272				2272			
294	Препорођајни прегледи и друге контроле трудноће	Z34-Z36	8664			10	8643		11	
296	Нега и преглед после порођаја	Z20, Z22-Z29	839				839			
297	Лица у здравственим службама ради одређених третмана и здравствене заштите	Z40-Z54	1322	34	63	8	126		1091	
298	Лица у здравственим службама из других разлога	Z31-Z33, Z37, Z55-Z99	2465	32	10	40	909	5	1460	9
<b>ГРУПА I-XXI</b>	<b>УКУПНО</b>	<b>A00-T98, Z00-Z99</b>	<b>511625</b>	<b>30405</b>	<b>15848</b>	<b>29687</b>	<b>71784</b>	<b>28495</b>	<b>3E+05</b>	<b>27710</b>

**МЕДИЦИНСКИ РАДНИЦИ У ПРИВАТНИМ СТАЦИОНАРНИМ УСТАНОВАМА ПРЕМА СТРУЧНОЈ СПРЕМИ У БЕОГРАДУ У 2012. ГОДИНИ**

Табела 130

Р. бр.	ОДЕЉЕЊЕ	МЕДИЦИНСКИ РАДНИЦИ									
		ЛЕКАРИ					ВИША СТРУЧНА СПРЕМА			СРЕДЊА СТРУЧНА СПРЕМА	
		СВЕГА	ОД ТОГА			СВЕГА	ОД ТОГА	СВЕГА	ОД ТОГА	СВЕГА	ОД ТОГА
			ОПШТЕ МЕДИЦИНЕ	НА СПЕЦИЈАЛИ ЗАЦИЈИ	СПЕЦИЈАЛИ СТИ						
0	1	2	3	4	5	6	7	8	9	10	
	<b>УКУПНО</b>	<b>335</b>	<b>138</b>	<b>11</b>	<b>8</b>	<b>119</b>	<b>12</b>	<b>12</b>	<b>185</b>	<b>183</b>	
1	СТАЦИОНАР	211	87	4	6	77	10	10	114	113	
2	ДНЕВНА БОЛНИЦА	124	51	7	2	42	2	2	71	70	

**БРОЈ ПОСТЕЉА, БОЛЕСНИЧКИХ ДАНА И КРЕТАЊЕ БОЛЕСНИКА У ПРИВАТНИМ  
СТАЦИОНАРНИМ УСТАНОВАМА У БЕОГРАДУ 2012. ГОДИНИ**

Табела 131

Р. бр.	ОДЕЉЕЊЕ	ПОСТЕЉЕ	БОЛЕСНИЧКИ ДАНИ	КРЕТАЊЕ БОЛЕСНИКА		
				НОВОПРИМЉЕНИ	ИСПИСАНИ	ОД ТОГА УМРЛИ
0	1	2	3	4	5	6
	<b>УКУПНО</b>	450	59616	4161	4219	116
1	СТАЦИОНАР	280	11507	2480	2445	101
2	ДНЕВНА БОЛНИЦА	170	48109	1681	1774	15

**ЗДРАВСТВЕНИ РАДНИЦИ У СЛУЖБИ ЗА ЗДРАВСТВЕНУ ЗАШТИТУ УСТА И ЗУБА У ПРИВАТНИМ  
ОРДИНАЦИЈАМА У БЕОГРАДУ У 2012. ГОДИНИ**

Табела 132

Р. бр.	МЕДИЦИНСКИ РАДНИЦИ*										
	ОПШТИНА	УКУПНО	СТОМАТОЛОЗИ				ЗУБНИ ТЕХНИЧАРИ		ЗУБНИ АСИСТЕНТИ		РЕНТГЕН ТЕХНИЧАРИ
			УКУПНО	ЗУБНИ ЛЕКАРИ	НА СПЕЦИЈАЛИ ЗАЦИН	СПЕЦИЈАЛИ СТИ	УКУПНО	ОД ТОГА СА ВИШОМ СПРЕМОМ	УКУПНО	ОД ТОГА СА СРЕДЊОМ СПРЕМОМ	
0	1	2	3	4	5	6	7	8	9	10	11
	<b>УКУПНО</b>	<b>783</b>	<b>604</b>	<b>380</b>	<b>41</b>	<b>183</b>	<b>16</b>	<b>9</b>	<b>153</b>	<b>140</b>	<b>10</b>

\*Здравствену заштиту деци, ученицима и одраслима пружа исти кадар

**ПОСЕТЕ И ИЗВРШЕНИ РАДОВИ У ПРИВАТНИМ СТОМАТОЛОШКИМ ОРДИНАЦИЈАМА  
У БЕОГРАДУ У 2012. ГОДИНИ**

Табела 133

Р. бр.	ОБЛАСТ ЗДРАВСТВЕНЕ ЗАШТИТЕ	ПОСЕТЕ				ВРСТЕ ЗАВРШЕНИХ РАДОВА							ЛЕЧЕЊЕ МЕКИХ ДЕЛОВА УСНЕ ШУЉИЦИ НЕ 14	
		УКУПНО	ОД ТОГА		ПЛОМБИРАНИ ЗУБИ		ХИРУРШКЕ ИНТЕРВЕНЦИЈЕ		ПРОТЕТСКИ РАДОВИ			ОРТОДОНЦИЈА		
			ПРВЕ	СЕРИЈСКЕ	БЕЗ ЛЕЧЕЊА	СА ЛЕЧЕЊЕМ	ВАЂЕЊЕ ЗУБИ	ОСТАЛЕ ИНТЕРВ ЕНЦИЈЕ	ПОКРЕТНЕ ПРОТЕЗЕ	ФИКСНЕ ПРОТЕЗЕ	ОРТОДОН ТСКИ РАДОВИ	ОРТОДОН ТСКО ТЕРАПЕУТ СКЕ ИНТЕРВЕН ЦИЈЕ		
0	1	3	4	5	6	7	8	9	10	11	12	13	14	
	<b>УКУПНО</b>	<b>157048</b>	<b>75482</b>	<b>5186</b>	<b>68837</b>	<b>23466</b>	<b>17036</b>	<b>4567</b>	<b>944</b>	<b>1059</b>	<b>15809</b>	<b>797</b>	<b>1865</b>	<b>16440</b>
1	ПРЕДШКОЛСКА ДЕЦА	3858	1502	291	1327	460	489	15				8	8	78
2	ШКОЛСКА ДЕЦА	10573	4966	374	5316	1746	1230	221			39	438	1114	674
3	ОДРАСЛИ	142617	69014	4521	62194	21260	15317	4331	944	1059	15770	351	743	15688

**УТВРЂЕНА ОБОЉЕЊА И СТАЊА У ПРИВАТНИМ СТОМАТОЛОШКИМ ОРДИНАЦИЈАМА У  
БЕОГРАДУ У 2012. ГОДИНИ**

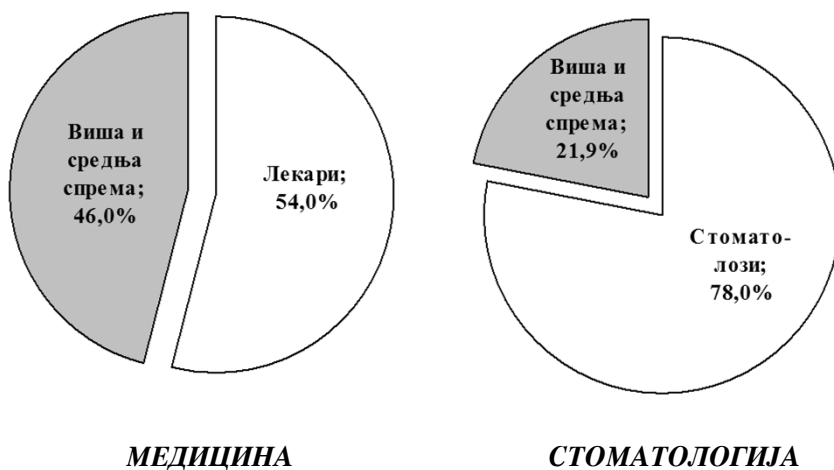
Табела 134

Р. бр.	ОБОЉЕЊА - СТАЊА (ГРУПА XI)	Шифра	УКУПНО	ОД ТОГА ПРЕМА УЗРАСТУ		
				Предшколска деца	Школска деца	Обрасли
0	1	2	3	4	5	6
	<b>УКУПНО</b>		<b>115228</b>	<b>2311</b>	<b>8431</b>	<b>104486</b>
180	<i>Caries dentium</i>	K02	67690	1536	5401	60753
181	<i>Друге болести зуба и потпорних структура</i>	K00-K01, K03-K08	37978	402	2010	35566
182	<i>Друге болести усне дупље, пљувачних жлезда и вилица</i>	K09-K14	3355	23	251	3081
271	<i>Fractura cranii et ossium faciei</i>	S02	3			3
290	<i>Лица која траже услуге ради прегледа и испитивања</i>	Z00-Z13	3330	214	468	2648
297	<i>Лица у здравственим службама ради одређених третмана и здравствене заштите</i>	Z40-Z54	1875	126	283	1466
298	<i>Лица у здравственим службама из других разлога</i>	Z31-Z33, Z37,Z55-Z99	997	10	18	969



**СТРУКТУРА ЗДРАВСТВЕНИХ РАДНИКА ЗАПОСЛЕНИХ  
У ПРИВАТНОМ СЕКТОРУ КОЈИ СУ ДОСТАВИЛИ ИЗВЕШТАЈЕ  
О РАДУ У 2012. ГОДИНИ**

Графикон 56



**УКУПАН БРОЈ ПОСЕТА У ОРДИНАЦИЈИ ЛЕКАРА У  
ПРИВАТНОМ СЕКТОРУ У 2012. ГОДИНИ**

Графикон 57

